



# **Polizeiliche Kriminalstatistik 2009**

**Land Sachsen-Anhalt**

**Landeskriminalamt Sachsen-Anhalt**

Landeskriminalamt Sachsen-Anhalt  
Lübecker Str. 53 – 63  
39124 Magdeburg  
Abteilung 4  
ISSN 0944-0283

---

Dezernat 41.1  
Tel.: 0391-250 2882 bzw. 7972-2882  
Fax.: 0391-250 192882  
[PKS.lka@polizei.sachsen-anhalt.de](mailto:PKS.lka@polizei.sachsen-anhalt.de)

Internet: [www.polizei.sachsen-anhalt.de](http://www.polizei.sachsen-anhalt.de)

Inhalt	
A: Bedeutung .....	5
B: Inhalt.....	6
C: Begriffserläuterungen.....	7
D: Regeln der Fallerfassung.....	21
1 Straftaten .....	25
1.1 Gesamtüberblick.....	25
1.2 Regionale Verteilung.....	27
1.3 Straftaten gegen das Leben.....	28
1.4 Straftaten gegen die sexuelle Selbstbestimmung .....	30
1.5 Rohheitsdelikte und Straftaten gegen die persönliche Freiheit.....	31
1.6 Diebstahlskriminalität.....	34
1.6.1 Diebstahl ohne erschwerende Umstände.....	35
1.6.2 Diebstahl unter erschwerenden Umständen .....	36
1.6.3 Einzelbetrachtung ausgewählter Diebstahlsdelikte insgesamt .....	37
1.8 Sonstige Straftaten nach dem Strafgesetzbuch .....	40
1.9 Strafrechtliche Nebengesetze .....	42
1.9.1 Straftaten gegen das Aufenthalts-, Asylverfahrens- und Freizügigkeitsgesetz/EU ...	43
1.9.2 Rauschgiftdelikte nach dem BtMG.....	45
1.10 Gewaltkriminalität .....	47
1.12 Wirtschaftskriminalität.....	49
1.13 Umweltkriminalität.....	51
2 Häufigkeitszahlen .....	52
3 Tatverdächtige.....	53
3.1 Tatverdächtige (TV) insgesamt.....	53
3.2 Nichtdeutsche TV .....	54
3.3 Weitere Angaben zum TV .....	55
4 Aufklärungsquote.....	56
5 Opfer .....	58
6 Schaden .....	60

**Anlagen**

Tabelle 01	Grundtabelle Straftaten
Tabelle 20	Aufgliederung der TV nach Alter und Geschlecht
Tabelle 120	Vergleichstabelle zu bekanntgewordenen und aufgeklärten Fällen
Tabelle 91	Aufgliederung der Opfer nach Alter und Geschlecht
Tabelle 92	Opfer-Tatverdächtigen-Beziehung
Tabelle 163	Tatort-Wohnort-Bezug (andere Bundesländer)
Tabelle 07	Aufgliederung zur Höhe der Vermögensschadens
Tabelle 01	Langzeitvergleich

## **A: Bedeutung**

Nach den seit 01.01.1971 geltenden und zuletzt zum 01.01.2008 geänderten bundeseinheitlichen Richtlinien ist die Polizeiliche Kriminalstatistik (PKS) eine Zusammenstellung aller der Polizei bekannt gewordenen strafrechtlichen Sachverhalte unter Beschränkung auf ihre erfassbaren wesentlichen Inhalte. Sie soll damit im Interesse einer wirksamen Kriminalitätsbekämpfung zu einem überschaubaren und möglichst verzerrungsfreien Bild der von der Polizei bearbeiteten Kriminalität führen.

Insoweit dient sie der

- Beobachtung der Kriminalität und einzelner Deliktsarten, des Umfangs und der Zusammensetzung des Tatverdächtigenkreises sowie der Veränderung von Kriminalitätsquotienten,
- Erlangung von Erkenntnissen für die vorbeugende und verfolgende Verbrechensbekämpfung, organisatorische Planungen und Entscheidungen sowie die kriminologisch-soziologische Forschung und kriminalpolizeiliche Maßnahmen.

Die Aussagekraft der PKS wird besonders dadurch eingeschränkt, dass der Polizei ein Teil der begangenen Straftaten nicht bekannt wird. Der Umfang dieses Dunkelfeldes hängt von der Art des Deliktes ab und kann sich unter dem Einfluss variabler Faktoren (z. B. Anzeigebereitschaft der Bevölkerung, Intensität der Verbrechenskontrolle) auch im Zeitablauf ändern. Es kann daher nicht von einer feststehenden Relation zwischen begangenen und statistisch erfassten Straftaten ausgegangen werden.

Folgende mögliche Einflussfaktoren können sich auf die Entwicklung der Zahlen in der PKS auswirken:

- Anzeigeverhalten (z. B. Versicherungsaspekt),
- polizeiliche Kontrolle,
- statistische Erfassung,
- Änderung des Strafrechts,
- echte Kriminalitätsänderung.

Die PKS bietet also kein getreues Spiegelbild der Kriminalitätswirklichkeit, sondern eine je nach Deliktsart mehr oder weniger starke Annäherung an die Realität. Gleichwohl ist sie für Legislative, Exekutive und Wissenschaft ein Hilfsmittel, um Erkenntnisse über die Häufigkeit der erfassten Fälle sowie über Formen und Entwicklungstendenzen der Kriminalität für die oben beschriebenen Zielsetzungen zu gewinnen.

## **B: Inhalt**

In der PKS werden die von der Polizei bearbeiteten rechtswidrigen (Straf-)Taten, einschließlich der mit Strafe bedrohten Versuche, registriert. Einbezogen sind auch die vom Zoll bearbeiteten Rauschgiftdelikte.

Nicht enthalten sind Ordnungswidrigkeiten, Staatsschutz- und Verkehrsdelikte (wohl aber die nach §§ 315, 315b Strafgesetzbuch (StGB) und § 22a Straßenverkehrsgesetz (StVG), die nicht als Verkehrsdelikte im Sinne der Richtlinien gelten). Ferner werden Taten, die außerhalb der Bundesrepublik Deutschland begangen wurden und auch Verstöße gegen strafrechtliche Landesgesetze (Datenschutzgesetze der Länder sind von der Regelung ausgenommen) nicht berücksichtigt.

Um ein möglichst vollständiges Bild der erfassbaren Sicherheitslage zu erhalten, werden in die Erfassung zur PKS auch von strafunmündigen Kindern und von schuldunfähigen, psychisch Kranken begangene Taten einbezogen.

Der Erfassung liegt ein unter teils strafrechtlichen, teils kriminologischen Aspekten aufgebauter Straftatenkatalog zugrunde. Bundeseinheitlich wird seit dem 01.01.1971 eine „Ausgangsstatistik“ geführt, d. h. die bekannt gewordenen Straftaten werden erst nach Abschluss der polizeilichen Ermittlungen vor Aktenabgabe an die Staatsanwaltschaft oder das Gericht erfasst.

Die PKS ist mit der Strafverfolgungsstatistik der Justiz (Verurteiltenstatistik) nicht vergleichbar, da:

- sich der Erfassungszeitraum verschiebt,
- die Erfassungsgrundsätze und -daten sich unterscheiden und
- der einzelne Fall im Justizbereich eine andere strafrechtliche Beurteilung erfahren kann (siehe auch Stichwort „tatverdächtig“).

Falls die im Berichtsjahr in der PKS registrierten Tatverdächtigen (TV) rechtskräftig verurteilt werden, gelangen sie wegen der unterschiedlichen Verfahrensdauer teils im Berichtsjahr, teils im Folgejahr oder noch später in die Strafverfolgungsstatistik.

## **C: Begriffserläuterungen**

### ***Alkoholeinfluss bei der Tatausführung***

Alkoholeinfluss liegt vor, wenn dadurch die Urteilskraft des TV während der Tatausführung beeinträchtigt war. Maßgeblich ist ein offensichtlicher oder nach den Ermittlungen wahrscheinlicher Alkoholeinfluss.

### ***Altersgruppen***

- Kinder - Alter unter 14 Jahren
- Jugendliche - Alter 14 bis unter 18 Jahren
- Heranwachsende - Alter 18 bis unter 21 Jahren
- Erwachsene - Alter ab 21 Jahren

### ***Aufklärungsquote (AQ)***

bezeichnet das prozentuale Verhältnis von aufgeklärten zu bekannt gewordenen Fällen im Berichtszeitraum. Eine AQ über 100 Prozent kann z. B. zustande kommen, wenn im Berichtszeitraum noch Fälle aus den Vorjahren nachträglich aufgeklärt werden.

$$AQ = \frac{\text{aufgeklärte Fälle} \times 100}{\text{bekannt gewordene Fälle}}$$

### ***Betäubungsmittel/-ersatzmittel/-ausweichmittel***

Der Begriff Betäubungsmittel (BtM) bei den Beschaffungsdelikten (Raub, Diebstahl, Urkundenfälschung) schließt die BtM-Ersatzmittel und BtM-Ausweichmittel ein.

### ***Computerbetrug***

Erfassung aller Fälle unter 517500 (Computerbetrug), in denen der Tatbestand nach § 263a StGB als erfüllt angesehen wird, mit Ausnahme der missbräuchlichen Nutzung von Debitkarten mit PIN (hier erfolgt die Erfassung unter Schlüssel 516300) oder von Zugangsberechtigungen zu Kommunikationsdiensten (hier erfolgt die Erfassung unter Schlüssel 517900).

### ***Debitkarten***

Debitkarten im Sinne der PKS sind alle Zahlungskarten, deren Einsatz eine sofortige Belastung des Kontos/Abbuchung vom Konto nach Karteneinsatz bewirkt (Gegenteil: Kreditkarte). Debitkarten können ohne PIN (Lastschriftverfahren Schlüssel 516200) bzw. mit PIN (Schlüssel 516300) eingesetzt werden.

### ***Drogenart***

siehe Rauschgiftdelikt/Drogenarten

### **Echte Tatverdächtigenzählung**

liegt vor, wenn jeder Tatverdächtige zu jeder von ihm begangenen Deliktsart – unabhängig von der Anzahl – nur einmal gezählt wird. Ein Tatverdächtiger, der in mehreren Untergruppen vertreten ist, wird in der nächsthöheren Straftatengruppe gleichfalls nur einmal berücksichtigt. Die Zeile „Straftaten insgesamt“ enthält somit die Gesamtzahl der ermittelten Personen.

### **Fall**

#### ➤ Ein bekannt gewordener Fall

ist jede im Straftatenkatalog aufgeführte rechtswidrige (Straf-)Tat, einschließlich der mit Strafe bedrohten Versuche, denen eine (kriminal-)polizeilich bearbeitete Anzeige zugrunde liegt. Die Insgesamtzahl der bekannt gewordenen Fälle ergibt sich aus der Addition der Straftatengruppen.

#### ➤ Ein aufgeklärter Fall

ist jede Straftat, die nach dem (kriminal-)polizeilichen Ermittlungsergebnis ein mindestens namentlich bekannter oder auf frischer Tat ergriffener Tatverdächtiger begangen hat.

### **Geld- und Kassenboten**

Als Geld- und Werttransporte durch Geld- und Kassenboten (Schlüssel 213100 Raubüberfälle auf Geld- und Kassenboten) sind alle Beförderungen anzusehen, bei denen ausschließlich/überwiegend im Rahmen des beruflichen/geschäftlichen Interesses Geld oder Wertgegenstände transportiert werden. Dies gilt sowohl für Beschäftigte als auch für Geschäftsinhaber/-führer, entsprechende gewerbliche Geld- und Werttransporte oder auch Geldbriefträger. Die Schlüsselzahl 213200 gilt ausschließlich für solche Geld-/Werttransporte, die mit Spezialtransportfahrzeugen – also Fahrzeugen, die bauartbedingt dazu bestimmt sind, entsprechendes Gut geschützt (Panzerung, Spezialbereifung usw.) zu transportieren – durchgeführt werden.

### **Häufigkeitszahl (HZ)**

ist die Zahl der bekannt gewordenen Fälle insgesamt oder innerhalb einzelner Deliktsarten, errechnet auf 100.000 Einwohner (Stichtag ist der 01.01. des Berichtsjahres, ersatzweise der zuletzt verfügbare, der dann besonders benannt ist). Die Aussagekraft der Häufigkeitszahl wird dadurch beeinträchtigt, dass nur ein Teil der begangenen Straftaten der Polizei bekannt wird und dass u. a. Stationierungstreitkräfte, ausländische Durchreisende, Touristen, Besucher und grenzüberschreitende Berufspendler sowie Nichtdeutsche, die sich illegal im Bundesgebiet aufhalten, in der Einwohnerzahl der Bundesrepublik Deutschland nicht enthalten sind. Straftaten, die von diesem Personenkreis begangen wurden, werden aber in der PKS gezählt.



Die Häufigkeitszahl drückt die durch Kriminalität verursachte Gefährdung aus.

$$\text{HZ} = \frac{\text{erfasste Fälle} \times 100.000}{\text{Einwohnerzahl}}$$

### **Kiosk**

Ein Kiosk ist ein räumlich fest umschlossenes Thekengeschäft, das dazu bestimmt ist, von Kunden nicht betreten zu werden.

### **Konsument harter Drogen**

Als Konsument harter Drogen gelten Konsumenten der in den Anlagen I – III des BtM-Gesetzes aufgeführten Stoffe und Zubereitungen, einschließlich der den betäubungsmittelrechtlichen Vorschriften unterliegenden Fertigarzneimittel, mit Ausnahme der ausschließlichen Konsumenten von Cannabisprodukten (Haschisch, Marihuana, Haschischöl), Psilocybin (-Pilzen) und von „Ausgenommenen Zubereitungen“. Dabei ist es gleichgültig, auf welche Weise diese Stoffe und Zubereitungen dem Körper zugeführt werden.

Soweit als Konsumenten harter Drogen bekannte Personen in Ermangelung von Betäubungsmitteln sog. Ausweichmittel konsumieren – „Ausgenommene Zubereitungen“ oder sonstige Medikamente oder Substanzen, die nicht unter das BtM-Gesetz fallen – ist dies ebenfalls als Konsum harter Drogen anzusehen.

Anmerkung: Die wichtigsten harten Drogen sind Heroin, Kokain, Amphetamin/Methamphetamin und deren Derivate in Pulverform oder flüssiger Form sowie in Tabletten- bzw. Kapselform (einschließlich Ecstasy) und LSD.

### **Kommunikationsdienst**

Unter die Kommunikationsdienste fallen alle Übertragungen von Sprache/Ton, Texten und Bildern, unabhängig vom Übertragungsweg. Die Zugangsberechtigung kann dabei eine Karte (Telefonkarte mit Vorausgebühr, Telefonkarte als Kreditkarte, sonstige Zugangsberechtigungskarte/Chip) und/oder ein anderes Zugangsdatum (z. B. Passwort) sein. Die Erfassung erfolgt generell unter Schlüssel 517900 (Betrug mit Zugangsberechtigungen zu Kommunikationsdiensten).

### **Kreditkarte**

Kreditkarten im Sinne der PKS sind alle Zahlungskarten, deren Einsatz eine zeitlich verzögerte Belastung bzw. Abbuchung vom Konto bewirkt (Gegenteil: Debitkarten).

### **Ladendiebstahl**

Als Ladendiebstahl werden alle Diebstahlsfälle von ausgelegten Waren durch Kunden während der Geschäftszeit bezeichnet.

### **Opfer**

sind natürliche Personen, gegen die sich die mit Strafe bedrohte Handlung unmittelbar richtete. Opfer sind bei allen im Straftatenkatalog mit „O“ gekennzeichneten Straftaten bzw. Straftatengruppen zu erfassen. Bei der Opfer-TV-Beziehung (vom Opfer aus gesehen) hat stets die engste Beziehung Vorrang (z. B. Verwandtschaft oder Bekanntschaft vor Landsmann und dieser vor flüchtiger Vorbeziehung). Das ist auch dann der Fall, wenn bei einer Mehrzahl von TV unterschiedliche Beziehungsgrade zum Opfer bestehen. Das Merkmal Verwandtschaft umfasst alle Angehörigen gemäß § 11 Abs. 1 Nr. 1 StGB. Das Merkmal „Landsmann“ ist nur bei Nichtdeutschen und nur dann zu berücksichtigen, wenn Opfer und TV dieselbe Staatsangehörigkeit besitzen, jedoch weder miteinander verwandt noch bekannt sind.

### **Rauschgiftdelikt/Drogenart**

Sind bei einem Rauschgiftdelikt mehrere Drogenarten betroffen, so gilt folgende Reihenfolge:

1. Heroin
2. Kokain
3. Amphetamin/Methamphetamin und deren Derivate in Pulverform oder flüssiger Form
4. Amphetamin/Methamphetamin und deren Derivate in Tabletten- bzw. Kapselform  
(Ecstasy)
5. LSD
6. Cannabis
7. Sonstige

### **Schaden**

ist grundsätzlich der Geldwert (Verkehrswert) des rechtswidrig erlangten Gutes. Bei Vermögensdelikten ist unter Schaden die Wertminderung des Vermögens zu verstehen. Der Schaden ist bei allen im Straftatenkatalog mit „S“ gekennzeichneten vollendeten Straftaten bzw. -gruppen zu erfassen (Angabe in Euro, aufgerundet auf volle Euro – mindestens 1 Euro). Falls kein Schaden bestimmbar ist, gilt ein symbolischer Schaden von 1 Euro, dies gilt auch, wenn bei einem vollendeten Vermögensdelikt nur eine Vermögensgefährdung eingetreten ist. Wenn ein Betrugsschaden gleichzeitig Insolvenzschaden ist, ist der volle Schaden bei den Insolvenzstraftaten zu erfassen. Beim dazugehörigen Betrugsdelikt ist dagegen ein Schaden von 1 Euro zu erfassen.

### **Schusswaffe**

- Als Schusswaffe im Sinne von „geschossen“ und „mitgeführt“ gelten nur Schusswaffen gemäß § 1 Waffengesetz. Nicht zu erfassen ist das „Mitführen“ von Schusswaffen bei solchen Personen, die dazu bei rechtmäßiger Dienstausbübung ermächtigt sind und gegen die Anzeige als Folge der Dienstausbübung erstattet wurde.
- Mit einer Schusswaffe „gedroht“ ist dann zu erfassen, wenn wenigstens ein Opfer sich subjektiv bedroht fühlt (hier z. B. auch durch Spielzeugpistole).
- Ein Mitführen von Schusswaffen ist dann zu registrieren, wenn der Tatverdächtige die Schusswaffe bei der Tatausführung bei sich hatte. Der Vorsatz, die Schusswaffe zu verwenden, ist nicht erforderlich.

### **Politisch motivierte Kriminalität (PMK)**

Die so genannten „echten“ Staatsschutzdelikte werden in der PKS nicht erfasst. Es handelt sich dabei um die Tatbestände gem. §§ 80-83, 84-86a, 87-91, 94-100a, 102-104a, 105-108e, 109-109h, 129a, 234a oder 241a StGB. Delikte der allgemeinen Kriminalität, die dem Definitionssystem PMK zuzuordnen sind, sind jedoch auch in der allgemeinen PKS zu erfassen.

### **Steigerungsrate (SR)**

gibt die prozentuale Veränderung von z. B. Fällen oder Häufigkeitszahlen für die Gesamtkriminalität oder einzelner Straftaten zwischen verschiedenen Berichtszeiträumen an. Eine positive Steigerungsrate bedeutet einen Zuwachs, eine negative Steigerungsrate eine Abnahme.

$$SR = \frac{(\text{Berichtsjahr} - \text{Vorjahr}) \times 100}{\text{Vorjahr}}$$

## **Summenschlüssel**

Im Sinne der PKS wird bei den einzelnen Summenschlüsseln die Zusammenfassung folgender Delikte verstanden:

**Schlüssel 890000-** Straftaten insgesamt, jedoch ohne Straftaten gegen das Aufenthalts-, das Asylverfahrens- und Freizügigkeitsgesetz/EU

**Schlüssel 891000-** Rauschgiftkriminalität

umfasst folgende Straftaten:

- 730000** Rauschgiftdelikte nach BtMG
- 218000** Raub zur Erlangung von Betäubungsmitteln
- \*71000** Diebstahl von Betäubungsmitteln aus Apotheken
- \*72000** Diebstahl von Betäubungsmitteln aus Arztpraxen
- \*73000** Diebstahl von Betäubungsmitteln aus Krankenhäusern
- \*74000** Diebstahl von Betäubungsmitteln bei Herstellern und Großhändlern
- \*75000** Diebstahl von Rezeptformularen zu Erlangung von Betäubungsmitteln
- 542000** Fälschung zur Erlangung von Betäubungsmitteln

**Schlüssel 891100-** Direkte Beschaffungskriminalität

umfasst folgende Straftaten:

- 218000** Raub zur Erlangung von Betäubungsmitteln
- \*71000** Diebstahl von Betäubungsmitteln aus Apotheken
- \*72000** Diebstahl von Betäubungsmitteln aus Arztpraxen
- \*73000** Diebstahl von Betäubungsmitteln aus Krankenhäusern
- \*74000** Diebstahl von Betäubungsmitteln bei Herstellern und Großhändlern
- \*75000** Diebstahl von Rezeptformularen zur Erlangung von Betäubungsmitteln
- 542000** Fälschung zur Erlangung von Betäubungsmitteln

**Schlüssel 892000-** Gewaltkriminalität

umfasst folgende Straftaten:

- 010000** Mord
- 020000** Totschlag und Tötung auf Verlangen
- 111000** Vergewaltigung und sexuelle Nötigung (§§ 177 Abs. 2, 3 und 4, 178 StGB)
- 210000** Raub, räuberische Erpressung und räuberischer Angriff auf Kraftfahrer
- 221000** Körperverletzung mit Todesfolge
- 222000** gefährliche und schwere Körperverletzung
- 233000** erpresserischer Menschenraub
- 234000** Geiselnahme
- 235000** Angriff auf den Luft- und Seeverkehr

**Schlüssel 893000- Wirtschaftskriminalität**

Als Wirtschaftskriminalität (Summenschlüssel **893000**) sind anzusehen:

1. Die Gesamtheit der in § 74c Abs. 1 Nr. 1-6b GVG aufgeführten Straftaten (Stand vom 08.07.08) – jedoch ohne Computerbetrug, vgl. Ziffer 6a:
  - 1) nach dem Patentgesetz, dem Gebrauchsmustergesetz, dem Halbleiterschutzgesetz, dem Sortenschutzgesetz, dem Markengesetz, dem Geschmacksmustergesetz, dem Urheberrechtsgesetz, dem Gesetz gegen den unlauteren Wettbewerb, dem Aktiengesetz, dem Gesetz über die Rechnungslegung von bestimmten Unternehmen und Konzernen, dem Gesetz betreffend die Gesellschaft mit beschränkter Haftung, dem Handelsgesetzbuch, dem SE-Ausführungsgesetz, dem Gesetz zur Ausführung der EWG-Verordnung über die europäische wirtschaftliche Interessenvereinigung, dem Genossenschaftsgesetz, dem SCE-Ausführungsgesetz und dem Umwandlungsgesetz,
  - 2) nach dem Gesetz über Bank-, Depot-, Börsen- und Kreditwesen, dem Versicherungsaufsichtsgesetz sowie dem Wertpapierhandelsgesetz,
  - 3) nach dem Wirtschaftsgesetz 1954, dem Außenwirtschaftsgesetz, dem Devisenbewirtschaftungsgesetz, sowie dem Finanzmonopol-, Steuer-, und Zollrecht, auch soweit dessen Strafvorschriften nach anderen Gesetzen anwendbar sind; dies gilt nicht, wenn dieselbe Handlung eine Straftat nach dem Betäubungsmittelgesetz darstellt und nicht für Steuerstraftaten, welche die Kraftfahrzeugsteuer betreffen,
  - 4) nach dem Weingesetz und dem Lebensmittelrecht,
  - 5) des Subventionsbetruges, des Kapitalanlagebetruges, des Kreditbetruges, des Bankrotts, der Gläubigerbegünstigung und der Schuldnerbegünstigung,
  - 5 a) der wettbewerbsbeschränkenden Absprache bei Ausschreibungen sowie der Bestechlichkeit und Bestechung im geschäftlichen Verkehr,
  - 6 a) des Betruges, der Untreue, des Wuchers, der Vorteilsgewährung, der Bestechung und des Vorenthaltens und Veruntreuens von Arbeitsentgelt,

*Computerbetrug ist wegen der Dominanz der Automatenmanipulationen gemäß Abstimmung mit der Kommission Wirtschaftskriminalität nicht immer Wirtschaftskriminalität.*

- b) nach dem Arbeitnehmerüberlassungsgesetz und dem Dritten Buch des Sozialgesetzbuchs sowie dem Schwarzarbeitsbekämpfungsgesetz, soweit zur Beurteilung des Falls besondere Kenntnisse des Wirtschaftslebens erforderlich sind.

2. Delikte, die im Rahmen tatsächlicher oder vorgetäuschter wirtschaftlicher Betätigung begangen werden und über eine Schädigung von Einzelnen hinaus das Wirtschaftsleben beeinträchtigen oder die Allgemeinheit schädigen können und/oder deren Aufklärung besondere kaufmännische Kenntnisse erfordert.

Die Erfassung der Wirtschaftskriminalität erfolgt über die Sonderkennung „Wikri = ja“.

**Schlüssel 893100-** Wirtschaftskriminalität bei Betrug

wird über die Sonderkennung „Wikri = ja“ in Verbindung mit Schlüssel 51000 des Straftatenkataloges erfasst.

**Schlüssel 893200-** Insolvenzstraftaten gemäß StGB und Nebenstrafrecht

umfasst folgende Straftaten (nur für Fälle mit Sonderkennung „Wikri = ja“):

<b>560000</b>	Insolvenzstraftaten §§ 283, 283a – 283d StGB (alle Unterschlüssel)
<b>712100</b>	Insolvenzverschleppung § 84 GmbHG
<b>712200</b>	Insolvenzverschleppung §§ 130b, 177a HGB

**Schlüssel 893300-** Wirtschaftskriminalität im Anlage- und Finanzierungsbereich pp.

umfasst folgende Straftaten (nur für Fälle mit Sonderkennung „Wikri = ja“):

<b>513000</b>	Beteiligungs- und Kapitalanlagebetrug (mit allen Unterschlüsseln)
<b>544100</b>	Kreditbetrug nach § 265b StGB
<b>514300</b>	Kreditbetrug nach § 263 StGB
<b>514400</b>	Wechselbetrug
<b>514500</b>	Wertpapierbetrug
<b>714000</b>	Straftaten i. V. m. d. Bankgewerbe sowie Wertpapierhandelsgesetz

**Schlüssel 893400-** Wettbewerbsdelikte

umfasst folgende Straftaten (nur für Fälle mit Sonderkennung „Wikri = ja“):

<b>656000</b>	Wettbewerbsbeschränkende Absprachen bei Ausschreibung
<b>715000</b>	Straftaten gegen Urheberrechtsbestimmungen (mit allen Unterschlüsseln)
<b>719200</b>	Straftaten nach dem UWG ohne § 17

**Schlüssel 893500-** Wirtschaftskriminalität im Zusammenhang mit Arbeitsverhältnissen

umfasst folgende Straftaten (nur für Fälle mit Sonderkennung „Wikri = ja“):

- 517300** Arbeitsvermittlungsbetrug
- 517700** Betrug z. N. v. Sozialversicherungen und Sozialversicherungsträgern
- 522000** Vorenthalten und Veruntreuen von Arbeitsentgelt
- 713000** Delikte i. Z. m. illegaler Beschäftigung gemäß §§ 10, 11 SchwarzArbG, §§ 15, 15a AÜG und Erschleichung von Sozialleistungen i. Z. m. der Erbringung von Dienst- oder Werkleistungen gemäß § 9 SchwarzArbG

**Schlüssel 893600-** Betrug und Untreue im Zusammenhang mit Beteiligungen und Kapitalanlagen

umfasst folgende Straftaten (nur für Fälle mit Sonderkennung „Wikri = ja“):

- 513000** Prospektbetrug nach § 264a StGB
- 513200** Anlagebetrug nach § 263 StGB
- 513300** Betrug bei Börsenspekulationen
- 513400** Beteiligungsbetrug
- 521100** Untreue bei Kapitalanlagegeschäften

**Schlüssel 895000-** Menschenhandel insgesamt

umfasst folgende Straftaten:

- 236000** Menschenhandel zum Zweck der sexuellen Ausbeutung gemäß § 232 StGB
- 237000** Menschenhandel zum Zweck der Ausbeutung der Arbeitskraft gemäß § 233 StGB
- 238000** Förderung des Menschenhandels gemäß § 233a StGB

**Schlüssel 896000-** Straftaten gegen die Bestimmungen zum Schutze der Jugend

umfasst folgende Straftaten:

- 143100** Verbreitung pornographischer Erzeugnisse an Personen unter 18 Jahren § 184 Abs. 1 Ziff. 1, 2, 5 StGB
- 626100** Gewaltdarstellung - Schriften an Personen unter 18 Jahren § 131 Abs. 1 Ziff. 3 StGB
- 721000** Straftaten gegen § 27 Abs. 2 des Jugendschutzgesetzes
- 722000** Straftaten gegen § 27 Abs. 1 des Jugendschutzgesetzes

**Schlüssel 897000 - Computerkriminalität**

umfasst folgende Straftaten:

- 516300** Betrug mittels rechtswidrig erlangter Debitkarten mit PIN
- 517500** Computerbetrug § 263a StGB -soweit nicht unter Schlüssel 516300, 527800 bzw. 523000 zu erfassen-
- 517700** Betrug mit Zugangsberechtigungen zu Kommunikationsdiensten
- 543000** Fälschung beweiserheblicher Daten, Täuschung im Rechtsverkehr bei Datenverarbeitung §§269, 270 StGB
- 674200** Datenveränderung, Computersabotage §§303a, 303b StGB
- 678000** Ausspähen, Abfangen von Daten einschl. Vorbereitungshandlungen gemäß §§ 202a-c StGB
- 715100** Softwarepiraterie (private Anwendung, z. B. Computerspiele)
- 715200** Softwarepiraterie in Form gewerbsmäßigen Handelns

**Schlüssel 898000- Umweltkriminalität**

- 662000** Wilderei §§ 292, 293 StGB
- 675000** Sprengstoff- und Strahlungsverbrechen §§ 307 - 312 StGB
- 676000** Straftaten gegen die Umwelt §§ 324, 324a, 325-330a StGB
- 677000** Gemeingefährliche Vergiftung § 314 StGB
- 679000** Weitere Straftaten mit Umweltrelevanz gemäß StGB
- 726000** Straftaten im Zusammenhang mit Lebensmitteln (z. B. Lebensmittel und Futtermittelgesetzbuch, ArzneimittelG, WeinG, FleischhygieneG)
- 740000** Straftaten gegen strafrechtliche Nebengesetze auf dem Umweltsektor

**Schlüssel 899000- Straßenkriminalität**

umfasst folgende Straftaten:

- 111100** Vergewaltigung überfallartig (Einzeltäter) nach § 177 Abs. 2 Nr. 1, Abs. 3 u. 4 StGB
- 111200** Vergewaltigung überfallartig (durch Gruppen) nach § 177 Abs. 2 Nr. 2 StGB
- 132000** exhibitionistische Handlungen und Erregung öffentlichen Ärgernisses
- 213000** Raubüberfälle auf Geld- und Werttransporte



<b>214000</b>	räuberischer Angriff auf Kraftfahrer
<b>215000</b>	Zechanschussraub
<b>216000</b>	Handtaschenraub
<b>217000</b>	sonstige Raubüberfälle auf Straßen, Wegen oder Plätzen
<b>222000</b>	gefährliche und schwere Körperverletzung auf Straßen, Wegen oder Plätzen
<b>233000</b>	erpresserischer Menschenraub i. V. m. Raubüberfall auf Geld- und Werttransporte
<b>234300</b>	Geiselnahme i. V. m. Raubüberfall auf Geld- und Werttransporte
<b>*20*00</b>	Diebstahl insgesamt in/aus Kiosken
<b>*30*00</b>	Diebstahl insgesamt in/aus Schaufenstern, Schaukästen und Vitrinen
<b>*50*00</b>	Diebstahl insgesamt in/aus Kraftfahrzeugen
<b>*55000</b>	Diebstahl insgesamt an Kraftfahrzeugen
<b>*90*00</b>	Taschendiebstahl
<b>*00100</b>	Diebstahl insgesamt von Kraftwagen
<b>*00200</b>	Diebstahl insgesamt von Mopeds und Krafträdern
<b>*00300</b>	Diebstahl insgesamt von Fahrrädern
<b>*00700</b>	Diebstahl insgesamt von/aus Automaten
<b>623000</b>	Landfriedensbruch
<b>674100</b>	Sachbeschädigung an Kraftfahrzeugen
<b>674300</b>	sonstige Sachbeschädigung auf Straßen, Wegen oder Plätzen

### ***Tageswohnungseinbruch***

Von einem Tageswohnungseinbruch (Schlüsselzahl: **436\*00**) ist für die Erfassung in der PKS auszugehen, wenn die Tatzeit zwischen 06:00 und 21:00 Uhr liegt.

### ***Tatort***

Tatort ist die politische Gemeinde in der Bundesrepublik Deutschland, in der sich die rechtswidrige (Straf-)Tat ereignet hat (Ort der Handlung). Straftaten, die sich auf deutschen Schiffen oder Luftfahrzeugen außerhalb der Bundesrepublik Deutschland ereignen, sind für das Bundesland des Heimat-(Flug-)Hafens mit Tatort „unbekannt“ zu erfassen. Bei Straftaten, die sich auf ausländischen Handelsschiffen oder nichtmilitärischen Luftfahrzeugen im Gebiet der Bundesrepublik ereignen, gilt der deutsche Anlegehafen bzw. Landflughafen als Tatort.

- Bei Beförderungserschleichung ist der Tatort stets der Feststellort.
- Bei Unterhaltspflichtverletzungen ist der Tatort der Wohnsitz der Unterhaltsberechtigten.

- Als Tatort beim Aufgriff von Asylbewerbern, die ihren Duldungsbereich verlassen haben, gilt der Ort des Aufgriffs.
- Als Tatort bei Erstellung von strafrechtlich relevanten Internetangeboten („Sites“) gilt der Ort der Handlung (Ort der Dateneinstellung ins Internet durch den/die TV). Dabei spielt es keine Rolle, in welchem Land die Homepage geführt wird. Ist der Ort der Handlung nicht feststellbar, so ist Tatort „unbekannt“ im bearbeitenden Bundesland zu erfassen, wenn kein Auslandstatort vorliegt.

Wird eine in einem anderen Bundesland begangene Straftat bekannt und/oder aufgeklärt, ist diese auf dem Meldeweg dem dortigen Landeskriminalamt mitzuteilen.

### ***Tatverdächtige (TV)***

- Tatverdächtig ist jeder, der nach dem polizeilichen Ermittlungsergebnis aufgrund zureichender tatsächlicher Anhaltspunkte verdächtig ist, eine rechtswidrige (Straf-)Tat begangen zu haben. Dazu zählen auch Mittäter, Anstifter und Gehilfen.

Ein TV, für den im Berichtszeitraum mehrere Fälle der gleichen Straftat festgestellt wurden, wird in demselben Bundesland nur einmal gezählt. Werden einem TV im Berichtszeitraum mehrere Fälle verschiedener Straftatenschlüssel zugeordnet, wird er für jede Gruppe gesondert, für die entsprechenden übergeordneten Straftatengruppen bzw. für die Gesamtzahl der Straftaten hingegen nur einmal gezählt.

Die TV bei den einzelnen Straftaten(-gruppen) lassen sich daher nicht zur Gesamtzahl der TV addieren.

Zu beachten ist ferner, dass Schuldausschließungsgründe oder mangelnde Deliktsfähigkeit bei der TV-Zählung für die PKS nicht berücksichtigt werden. So sind in der Gesamtzahl z. B. auch die strafunmündigen Kinder unter 14 Jahren enthalten. Als tatverdächtig wird auch erfasst, wer wegen Tod, Krankheit oder Flucht nicht verurteilt werden kann.

- Nichtdeutsche TV sind Personen ausländischer Staatsangehörigkeit, Staatenlose und Personen, bei denen die Staatsangehörigkeit ungeklärt ist. Personen, die sowohl die deutsche als auch eine andere Staatsangehörigkeit besitzen, zählen als Deutsche. Wird derselbe TV innerhalb eines Berichtszeitraumes mit unterschiedlicher Staatsangehörigkeit ermittelt, so wird er zu dem aktuellsten Merkmal gezählt. Analog wird beim Aufenthaltsstatus nichtdeutscher TV verfahren. Alle Nichtdeutschen, die eine Schule, Fachhochschule oder Hochschule in der Bundesrepublik Deutschland besuchen, werden unter „Student/Schüler“ erfasst.

**Tatverdächtigenbelastungszahl (TVBZ)**

ist die Zahl der ermittelten TV, errechnet auf 100.000 Einwohner des entsprechenden Bevölkerungsanteils, jeweils ohne Kinder unter 8 Jahren (Stichtag ist der 01.01. des Berichtsjahres). Die Problematik der TVBZ ergibt sich aus dem doppelten Dunkelfeld in der Bevölkerungsstatistik, in der ein Teil der ermittelten TV nicht enthalten ist (vgl. „Häufigkeitszahl“) und in der PKS. Über das Dunkelfeld nicht angezeigter Straftaten hinaus bleiben auch die Täter der unaufgeklärten Fälle unberücksichtigt.

Die TVBZ kann daher nicht die tatsächliche, sondern allenfalls die von der Polizei registrierte Kriminalitätsbelastung der Bevölkerung oder einzelner Teilgruppen wiedergeben.

$$\text{TVBZ} = \frac{\text{Tatverdächtige ab 8 Jahren} \times 100.000}{\text{Einwohnerzahl ab 8 Jahren}}$$

**Tatzeit**

ist der Zeitpunkt, zu dem die Straftat begangen wurde. Bei Straftaten, die sich über Zeiträume erstrecken oder innerhalb von Zeiträumen begangen wurden, gilt das Ende des Zeitraumes als Tatzeit. Wenn nicht mindestens das Jahr bestimmbar ist, gilt die Tatzeit als unbekannt.

### **Verkehrsdelikte**

sind:

- alle Verstöße gegen die Bestimmungen, die zur Aufrechterhaltung der Verkehrssicherheit im Straßen-, Bahn-, Schiffs- und Luftverkehr erlassen wurden,
- alle durch Verkehrsunfälle bedingten Fahrlässigkeitsdelikte,
- die Verkehrsunfallflucht,
- alle Verstöße gegen das Pflichtversicherungsgesetz und Kfz-Steuergesetz.

**Nicht** zu den Verkehrsdelikten zählen (und sind daher in der PKS zu erfassen):

- der gefährliche Eingriff in den Bahn-, Luft- und Schiffsverkehr gemäß § 315 StGB,
- der gefährliche Eingriff in den Straßenverkehr gemäß § 315b StGB,
- das missbräuchliche Herstellen, Vertreiben oder Ausgeben von Kennzeichen gemäß § 22a StVG.

### **Wohnsitz unbekannt**

ist statistisch wie „ohne festen Wohnsitz“ zu bewerten.

## **D: Regeln der Fallerfassung**

### **a) Voraussetzung für die Erfassung**

Es dürfen nur Fälle erfasst werden, deren Daten hinreichend konkretisiert sind. So müssen überprüfte Anhaltspunkte zu dem Tatbestand, dem Tatort und der Tatzeit/dem Tatzeitraum (mindestens das Jahr) vorliegen. Vage, nicht überprüfbare Angaben allein – insbesondere über die Zahl der begangenen (Straf-)Taten – reichen nicht aus, um als Fall in die PKS aufgenommen zu werden.

### **b) Grundsatz**

Jede im Rahmen eines Ermittlungsvorganges<sup>1</sup> bekannt gewordene rechtswidrige Handlung (Straftat) ist ohne Rücksicht auf die Zahl der Geschädigten als ein Fall zu erfassen.

Jede aufgeklärte rechtswidrige Handlung ist als ein aufgeklärter Fall zu erfassen, unabhängig von der Zahl der TV.

### **c) Tateinheit und natürliche Handlungseinheit**

Als ein Fall sind auch in Tateinheit und natürlicher Handlungseinheit begangene Straftaten zu erfassen. Es ist die Straftat zu erfassen, für die die nach Art und Maß schwerste Strafe angedroht wird. Bei gleicher Strafandrohung ist das speziellere Delikt zu erfassen. Bei der Prüfung der Tateinheit sind nur Straftaten mit PKS-Relevanz zu berücksichtigen.

#### ***Tateinheit***

ist gegeben, wenn eine Handlung mehrere Strafgesetze oder dasselbe Strafgesetz mehrmals verletzt.

#### Beispiele

1. Durch einen Messerstich wird ein Mensch verletzt und sein Anzug beschädigt  
= ein Fall gefährliche Körperverletzung, die Sachbeschädigung wird nicht erfasst.
2. Durch ein Sprengstoffverbrechen werden 5 Personen vorsätzlich getötet  
= ein Fall Mord mit 5 Opfern zum Mord.

---

<sup>1</sup> Ein Ermittlungsvorgang umfasst alle polizeilichen Maßnahmen zur Aufklärung einer oder mehrerer rechtswidriger Handlungen.

### **Natürliche Handlungseinheit**

Eine natürliche Handlungseinheit liegt vor, wenn mehrere Handlungen in einem engen sachlichen Zusammenhang stehen.

#### Beispiele

1. Lokaleinbruch – geschädigt werden der Wirt (Diebstahl der Wechselgeldkasse), die (verpachtende) Brauerei (Beschädigung der Eingangstür und von Einrichtungsgegenständen, Aufbruch eines Getränkeautomaten in der Kegelbahn) und der Automatenaufsteller (Aufbruch von zwei Spielautomaten); die Sachbeschädigung wird statistisch nicht berücksichtigt  
= ein Fall besonders schwerer Diebstahl in/aus Lokal
2. Wohnungseinbruch – auch bei mehreren Geschädigten (Familienmitglieder, Untermieter)  
= ein Fall, außer es handelt sich um erkennbar eigenständige Wohnungseinheiten. Analog werden beim besonders schweren Diebstahl auf einer Baustelle – z. B. beim Aufbruch von fünf Containern, die erkennbar unterschiedlichen Firmen gehören  
= fünf Fälle erfasst.  
Bei Aufbruch eines Containers und Diebstahl von Werkzeugen von fünf Firmen wird  
= ein Fall erfasst.

### **Grenzen der natürlichen Handlungseinheit**

Die Grenzen der Handlungseinheit sind beim Vorliegen von Straftatbeständen erreicht, die nicht mehr artverwandt bzw. für gewöhnlich nicht in Handlungseinheit begangen werden.

#### Beispiele

1. Lokaleinbruch und anschließende Brandstiftung zur Vernichtung der Spuren  
= ein Fall Diebstahl unter erschwerenden Umständen (Sachbeschädigung wird nicht berücksichtigt) und ein Fall Brandstiftung.
2. Nach Sachbeschädigung an Kfz wird der Tatverdächtige vom Geschädigten verfolgt, der Täter bedroht und verletzt den Geschädigten  
= ein Fall Sachbeschädigung an Kfz, ein Fall Körperverletzung (Bedrohung wird nicht berücksichtigt).

### **d) Gleichartige Folgehandlungen**

Werden bei der Bearbeitung eines Ermittlungsvorganges weitere rechtswidrige Handlungen desselben TV bekannt, die derselben Schlüsselzahl zuzuordnen sind, sind sie unabhängig von seiner ein- oder mehrmaligen Entschlussfassung unter den folgenden Voraussetzungen nur als ein Fall zu erfassen.

Diese Voraussetzungen gelten auch für unaufgeklärte Straftaten, soweit aus kriminalistischer Sicht die gleichartigen Folgehandlungen einem oder gemeinschaftlich handelnden **noch nicht** ermittelten Täter/Tätern zuzuordnen sind.

- Die wiederholte Begehung derselben rechtswidrigen Tat ausschließlich z. N. desselben Geschädigten.

Unter Geschädigten sind die **unmittelbar Betroffenen** zu verstehen. Filialen eines Konzerns oder eines Kreditinstitutes sind somit einzelne Geschädigte.

Beispiel:

Innerhalb eines Ermittlungsvorganges wird festgestellt, dass ein TV über einen Zeitraum von 10 Monaten fortlaufend Ladendiebstähle zum Nachteil derselben Kaufhausfiliale begangen hat.  
= ein Fall.

- Die wiederholte Begehung derselben rechtswidrigen Handlung, wobei die Rechtsordnung/Allgemeinheit geschädigt ist (keine natürliche oder juristische Person als „Geschädigte“).

Beispiele:

1. Ein Antiquitätenhändler hat gestohlene Kunstgegenstände über einen längeren Zeitraum angekauft  
= ein Fall.
2. Eine Person hat wiederholt pornographische Schriften vertrieben  
= ein Fall.
3. Ein Betrieb verschmutzt über einen längeren Zeitraum ein Gewässer (§ 324 StGB)  
= ein Fall.

Auch längere Pausen (es können auch mehrere Jahre sein) führen nicht zur Unterbrechung dieser Regel.

### **Tatmehrheit**

Sind mehrere rechtswidrige Taten desselben TV durch selbständige Handlungen z. N. verschiedener Geschädigter (unmittelbar Betroffene) begangen worden oder wurden unterschiedliche Gesetzesnormen verletzt (unabhängig von der Zahl der Geschädigten), ist je ein Fall zu zählen.

Beispiele:

1. Aus 10 Kraftfahrzeugen unterschiedlicher Halter werden Gegenstände entwendet  
= 10 Fälle.
2. Ein Reifenstecher beschädigt Reifen an 12 Fahrzeugen (sieben Fahrzeuge einer Autovermietung und weiterer fünf unterschiedlicher Halter)  
= sechs Fälle.

**e) Regelung besonderer Fälle**

**Betrug und Wettbewerbsdelikte**

- Betrug mittels rechtswidrig erlangter unbarer Zahlungsmittel (Schlüsselzahlen 5161 ff.)  
ist vorrangig zu erfassen, wenn gleichzeitig ein anderer Betrugsschlüssel berührt ist.
- Betrug mit Zugangsberechtigungen zu Kommunikationsdiensten (Schlüsselzahl 5179)  
hat bei Überschneidung Vorrang vor Waren-/Warenkreditbetrug (Schlüsselgruppe 5110).  
Bei betrügerischem Einsatz unbarer Zahlungsmittel (Schlüsselgruppe 5160) haben diese dagegen Vorrang vor Betrug mit Zugangsberechtigung zu Kommunikationsdiensten.
- Bestechlichkeit und Bestechung im geschäftlichen Verkehr (§§ 299, 300 StGB)  
Eine gewerbsmäßig oder als Mitglied einer Bande gemäß § 300 Satz 2 Ziff. 2 StGB (Schlüsselzahl 6572) begangene Tat ist vorrangig zu erfassen, wenn gleichzeitig ein Vorteil großen Ausmaßes nach § 300 Satz 2 Ziff. 1 StGB (Schlüsselzahl 6573) vorliegt.

**Geld- und Wertzeichenfälschung**

Das Herstellen, Verbreiten oder Abschieben von Falschgeld ist nur dann statistisch zu erfassen, wenn der TV geständig oder überführt ist. Bei Schlüssel 5531 „Gebrauch falscher Zahlungskarten oder Vordrucke für Schecks“ und 5532 „Nachmachen, Verfälschen, Verschaffen, Feilhalten und Überlassen falscher Zahlungskarten oder Vordrucke für Schecks“ ist die Erfassung unaufgeklärter Fälle zugelassen.

**Unerlaubte Einreise (Grenzübertritt) mit anschließendem illegalem Aufenthalt**

Bei unerlaubter Einreise (Grenzübertritt) mit anschließendem illegalem Aufenthalt ist nur die Einreise als ein Fall zu melden, wenn sie hinreichend konkretisiert ist (Tatzeit und Übertrittsort), andernfalls ist ein Fall des illegalen Aufenthalts zu melden.



# 1 Straftaten

## 1.1 Gesamtüberblick

Die registrierten Straftaten haben 2009 gegenüber dem Vorjahr um 5.945 (-2,9 %) Delikte abgenommen. Im Jahr 2009 sind insgesamt 200.724 Straftaten in der Polizeilichen Kriminalstatistik (PKS) erfasst worden.

Abbildung 1: Registrierte Straftaten im Zehnjahresvergleich

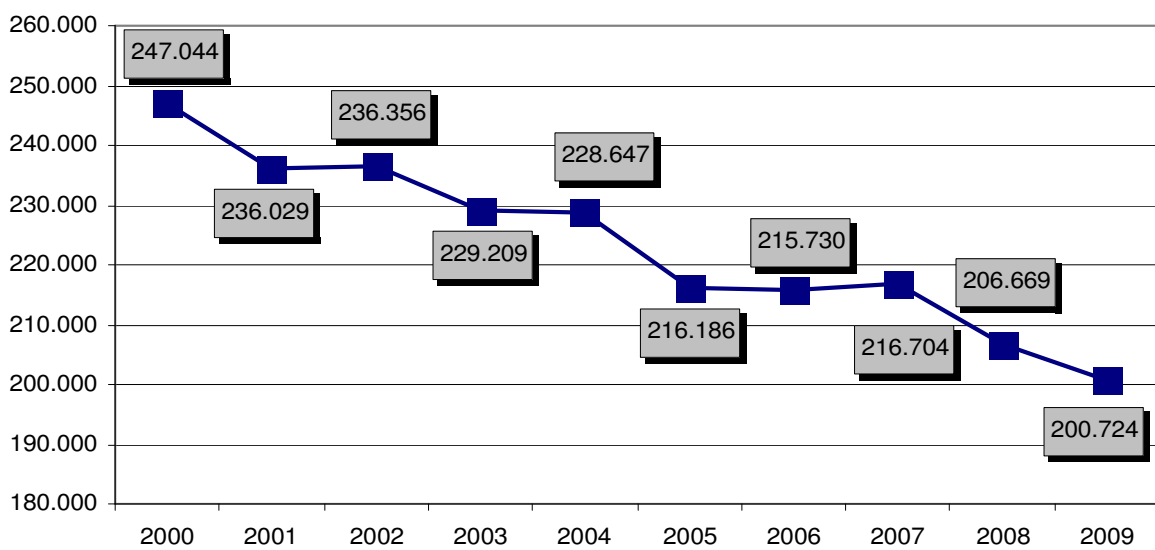
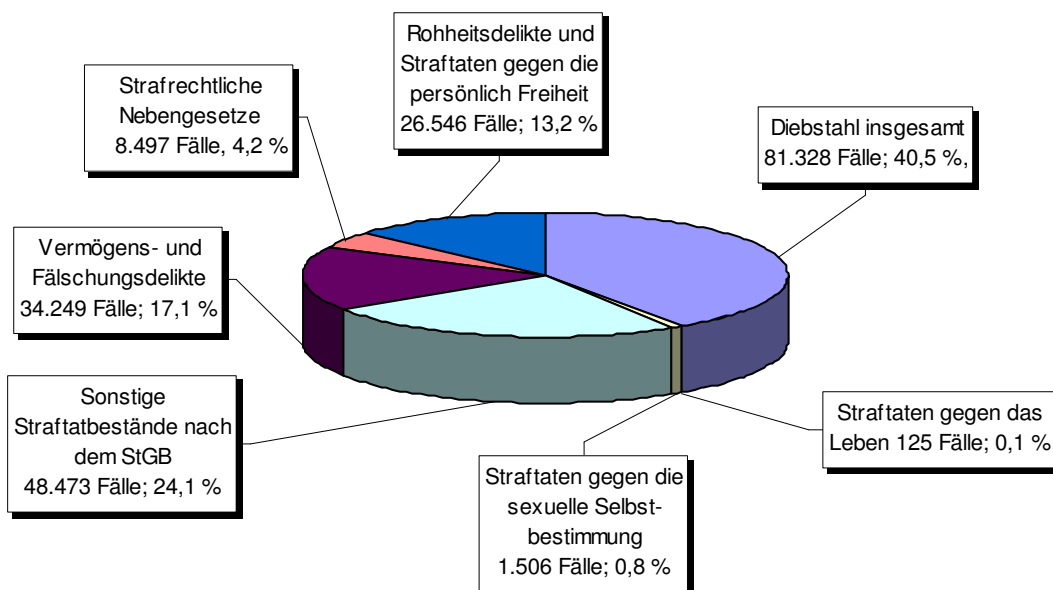


Abbildung 2: Straftatenanteile an der Gesamtkriminalität



In der Deliktgruppe der Vermögens- und Fälschungsdelikte weist die PKS 2009 einen deutlichen Zuwachs an Straftaten aus. In weiteren Straftatenhauptgruppen sind Rückgänge bei den Fallzahlen festzustellen. Lediglich die Fallzahlen bei den Rohheitsdelikten- und Straftaten gegen die persönliche Freiheit sind nahezu gleichgeblieben.

**Tabelle 1:** Überblick zu den Deliktsbereichen im Vergleich zum Vorjahr

Straftat	Erfasste Fälle		Veränderung	
	2008	2009	absolut	in %
<b>Straftaten insgesamt</b>	<b>206.229</b>	<b>200.724</b>	<b>-5.945</b>	<b>-2,9</b>
■ <b>Straftaten gegen das Leben</b>	<b>144</b>	<b>125</b>	<b>-19</b>	<b>-13,2</b>
■ <b>Straftaten gegen die sexuelle Selbstbestimmung</b>	<b>1.672</b>	<b>1.506</b>	<b>-166</b>	<b>-9,9</b>
▪ Straftat gegen die sexuelle Selbstbestimmung unter Gewaltanwendung oder Ausnutzung eines Abhängigkeitsverhältnisses	502	463	-39	-7,8
▫ Vergewaltigung und sexuelle Nötigung	217	212	-5	-2,3
▪ Sexueller Missbrauch	688	606	-82	-11,9
▫ Sexueller Missbrauch von Kindern	414	381	-33	-8
▪ Ausnutzen sexueller Neigungen	482	437	-45	-9,3
■ <b>Rohheitsdelikte und Straftaten gegen die persönliche Freiheit</b>	<b>26.534</b>	<b>26.546</b>	<b>12</b>	<b>0,0</b>
▪ Raub, räuberische Erpressung und räuberischer Angriff auf Kraftfahrer	1.806	1.564	-242	-13,4
▪ Körperverletzung	17.193	17.043	-150	-0,9
▪ Straftaten gegen die persönliche Freiheit	7.535	7.939	404	5,4
■ <b>Diebstahl</b>	<b>89.821</b>	<b>81.328</b>	<b>-8.493</b>	<b>-9,5</b>
▪ Diebstahl ohne erschwerende Umstände	40.254	35.861	-4.393	-10,9
▫ Ladendiebstahl	14.127	13.239	-888	-6,3
▪ Diebstahl unter erschwerenden Umständen	49.567	45.467	-4.100	-8,3
▫ Wohnungseinbruchdiebstahl	2.415	2.244	-171	-7,1
▫ Diebstahl in/aus Dienst-, Büro-, Fabrikations-, Werkstatt-, und Lagerräumen	5.718	5.081	-637	-11,1
▫ Diebstahl von Kraftwagen	1.406	1.493	87	6,2
▫ Diebstahl in/aus Kraftfahrzeugen	7.276	6.373	-903	-12,4
■ <b>Vermögens- und Fälschungsdelikte</b>	<b>30.688</b>	<b>34.249</b>	<b>3.561</b>	<b>11,6</b>
▪ Betrug	25.295	28.141	2.846	11,3
▪ Veruntreuung	630	683	53	8,4
▪ Unterschlagung	3.326	3.410	84	2,5
▪ Urkundenfälschung	1.288	1.750	462	35,9
▪ Geld- und Wertzeichenfälschung	90	203	113	125,6
▪ Insolvenzstraftaten	59	62	3	5,1
■ <b>Sonstige Straftatbestände nach dem StGB</b>	<b>49.254</b>	<b>48.473</b>	<b>-781</b>	<b>-1,6</b>
▪ Erpressung	169	202	33	19,5
▪ Widerstand gegen die Staatsgewalt, Straftaten gegen die öffentliche Ordnung	5.218	5.186	-32	-0,6
▪ Begünstigung, Strafvereitelung, Hehlerei, Geldwäsche	567	541	-26	-4,6
▪ Brandstiftung und Herbeiführung einer Brandgefahr	1.164	1.223	59	5,1
▪ Wettbewerbs-, Korruptions- und Amtsdelikte	218	286	68	31,2

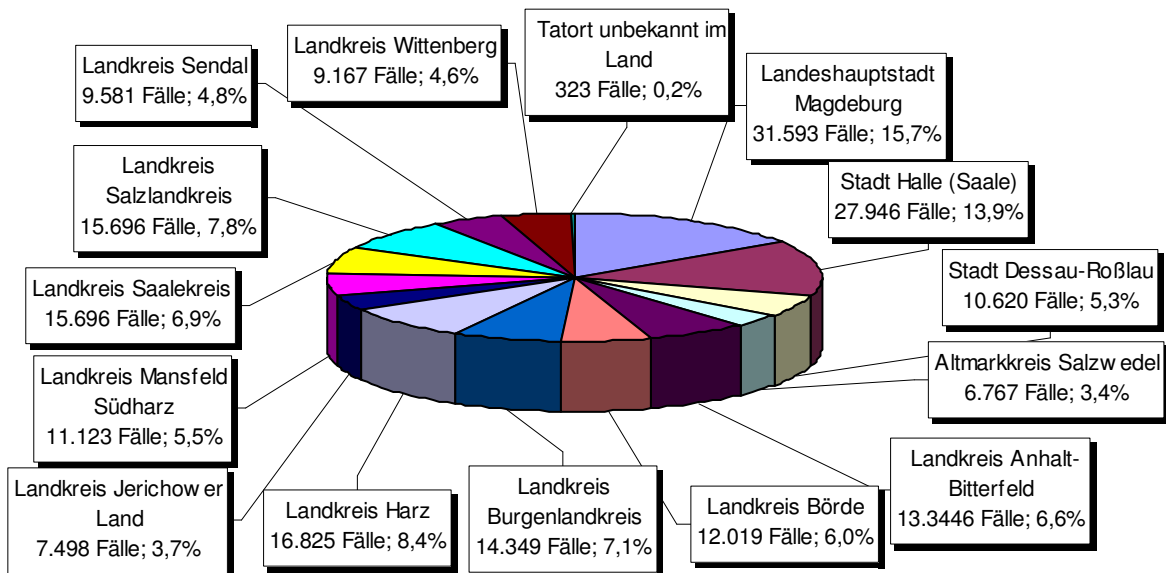
Weitere Angaben siehe Anhang, Tabelle 01 und 120

Weiter Tabelle 1: Überblick zu den Deliktsbereichen im Vergleich zum Vorjahr

Straftat	Erfasste Fälle		Veränderung	
	2008	2009	absolut	in %
▪ Alle sonstigen Straftaten gemäß StGB (ohne Verkehrsdelikte)	41.634	40.653	-981	-2,4
▫ Sachbeschädigung	31.159	29.979	-1.180	-3,8
■ <b>Strafrechtliche Nebengesetze</b>	<b>8.556</b>	<b>8.497</b>	<b>-59</b>	<b>-0,7</b>
▪ Strafrechtliche Nebengesetze auf dem Wirtschaftssektor	1.235	699	-536	-43,4
▪ Straftaten gegen sonstige strafrechtliche Nebengesetze	2.187	2.612	425	19,4
▫ Straftaten gegen das Aufenthalts-, Asylverfahrens- und Freizügigkeitsgesetz(EU)	990	1.356	366	37
▫ Straftaten gegen das Sprengstoff-, Waffen- und Kriegswaffenkontrollgesetz	917	994	77	8,4
▪ Rauschgiftdelikte	4.776	4.838	62	1,3
▪ Strafrechtliche Nebengesetze auf dem Umweltsektor	358	348	-10	-2,8

## 1.2 Regionale Verteilung

Abbildung 3: Regionale Verteilung nach kreisfreien Städten und Landkreisen und unbekannt im Land



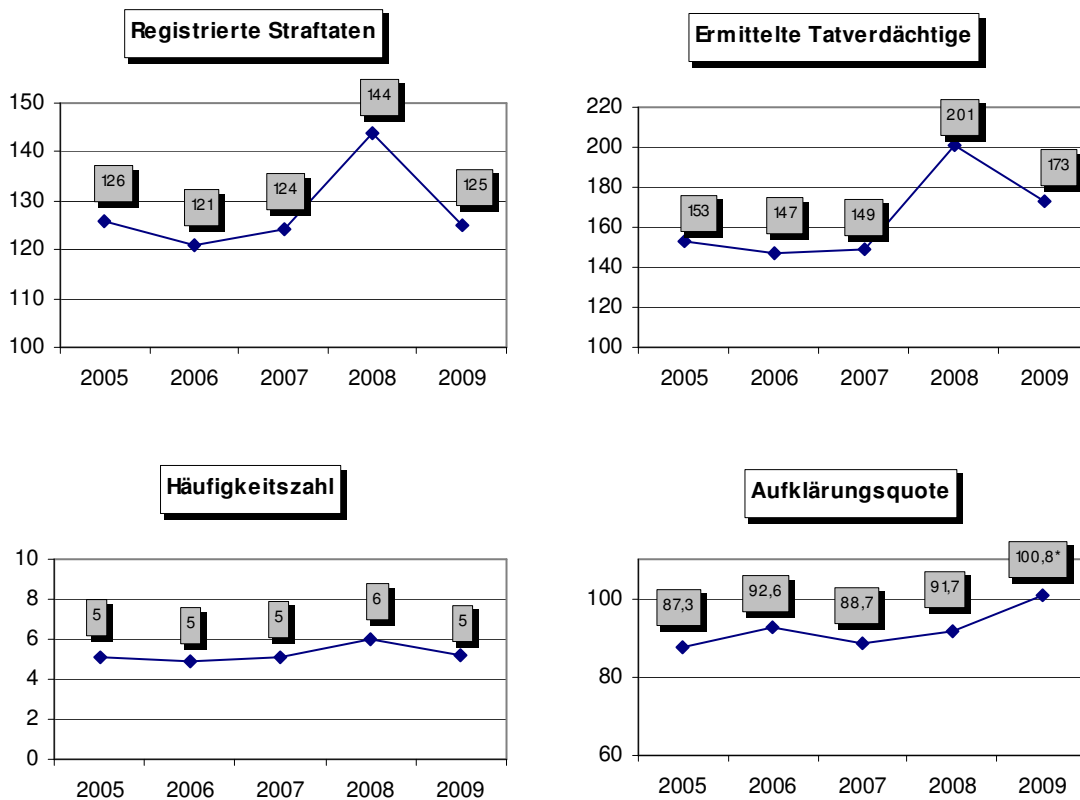
### 1.3 Straftaten gegen das Leben

Die Straftatenhauptgruppe umfasst die Tatbestände

- Mord
- Totschlag/Tötung auf Verlangen
- Fahrlässige Tötung und
- Schwangerschaftsabbruch.

Die Gesamtzahl der erfassten Fälle hat sich gegenüber dem Vorjahr um 19 Fälle (13,2%) verringert. Unter den 125 registrierten Fällen sind 56 Versuche (44,8%).

Abbildungen 4: Straftaten gegen das Leben

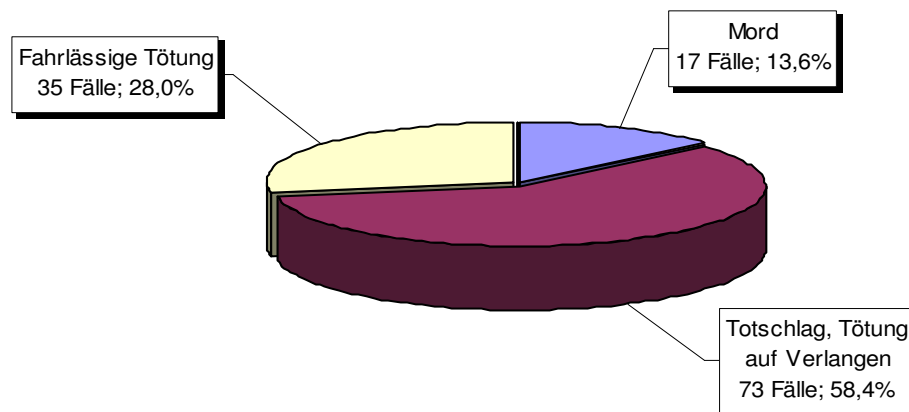


\* Die Aufklärungsquote über 100% ergibt sich daraus, dass nicht geklärte Fälle aus dem Vorjahre im Berichtsjahr aufgeklärt werden konnten.

**Tabelle 2:** Straftaten gegen das Leben

Straftat	Erfasste Fälle		Veränderung		Aufklärungsquote*	
	2008	2009	absolut	in %	absolut	in %
Straftaten gegen das Leben	144	125	-19	-13,2	91,7	100,8
■ Mord	23	17	-6	-26,1	87,0	105,9
■ Totschlag/Tötung auf	80	73	-7	-8,8	95,0	101,4
■ Fahrlässige Tötung	38	35	-3	-7,9	86,8	97,1
■ Schwangerschaftsabbruch	3	0	-3	---	100,0	---

**Abbildung 8:** Deliktsfelder der Straftaten gegen das Leben



\* Die Aufklärungsquote über 100% ergibt sich daraus, dass nicht geklärte Fälle aus dem Vorjahre im Berichtsjahr aufgeklärt werden konnten.

### 1.4 Straftaten gegen die sexuelle Selbstbestimmung

Im Jahr 2009 sind gegenüber dem Vorjahr 166 Fälle (-9,9 %) bei den Straftaten gegen die sexuelle Selbstbestimmung weniger erfasst worden. Insgesamt weist die PKS 1.506 Fälle aus.

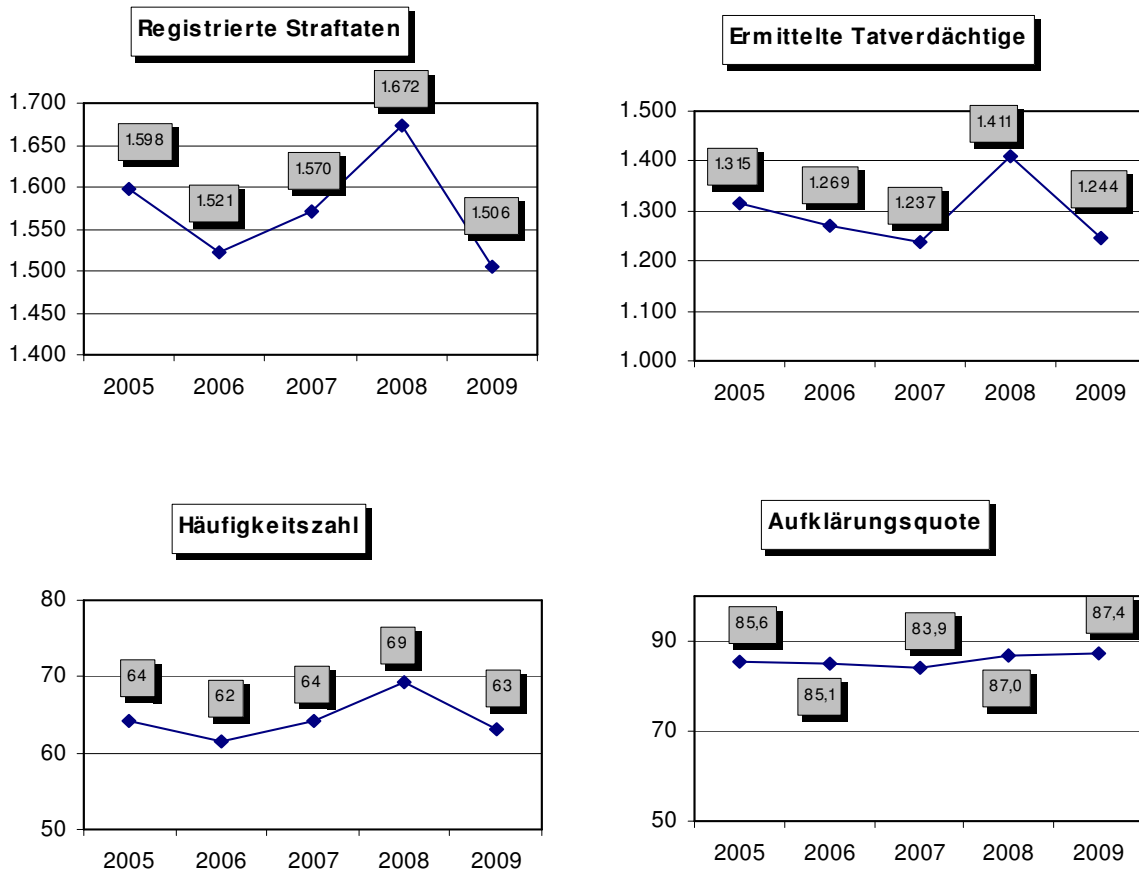


Tabelle 3: Straftaten gegen die sexuelle Selbstbestimmung

Straftat	Erfasste Fälle		Veränderung		Aufklärungsquote	
	2008	2009	absolut	in %	2008	2009
<b>Straftaten gegen die sexuelle Selbstbestimmung</b>	<b>1.672</b>	<b>1.506</b>	<b>-166</b>	<b>-9,9</b>	<b>87,0</b>	<b>87,7</b>
■ Unter Gewaltanwendung oder Ausnutzung eines Abhängigkeitsverhältnisses	502	463	-39	-7,8	89,6	89,4
▪ Vergewaltigung und sexuelle Nötigung	217	212	-5	-2,3	88,0	90,6
▪ Sonstige sexuelle Nötigung, §§ 174 Abs. 1 und 5 StGB	203	169	-34	-16,7	89,2	85,2
▪ Sexueller Missbrauch von Schutzbefohlenen, §§ 174, 174a - 174c StGB	82	82	0	0,0	95,1	95,1

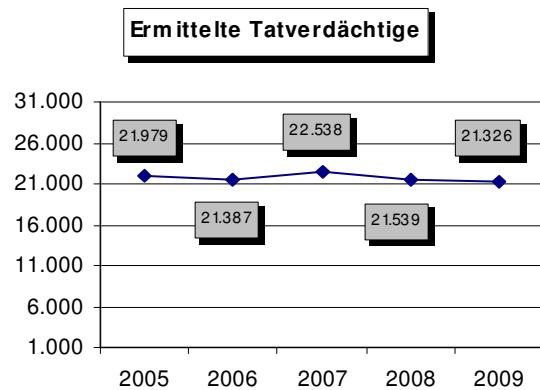
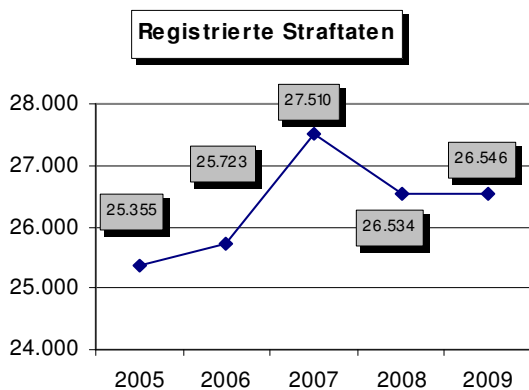
Weiter Tabelle 3: Straftaten gegen die sexuelle Selbstbestimmung

Straftat	Erfasste Fälle		Veränderung		Aufklärungsquote	
	2008	2009	absolut	in %	2008	2009
■ Sexueller Missbrauch gemäß §§ 176, 176a, 179 ff StGB	688	606	-82	-11,9	80,5	83,2
▪ Sexueller Missbrauch von Kindern, §§ 176, 176a, 176b StGB	414	381	-33	-8,0	90,3	89,0
▪ Exhibitionistische Handlungen und Erregung öffentlichen Ärgernisses	200	143	-57	-28,5	55,0	60,1
▪ Sexueller Missbrauch von Jugendlichen, § 182 StGB	39	47	8	20,5	100,0	100,0
▪ Sexueller Missbrauch Widerstandsunfähiger, § 179 StGB	35	35	0	0,0	88,6	91,4
■ Ausnutzung sexueller Neigungen §§ 180, 180a ff StGB	482	437	-45	-9,3	93,6	91,1
▪ Verbreitung pornografischer Schriften/Erzeugnisse	476	411	-65	-13,7	93,7	90,8
▫ an Personen unter 18 Jahren	24	30	6	25,0	100,0	83,3
▫ Besitz/Verschaffen von Kinderpornografie	226	143	-83	-36,7	98,7	99,3
▫ Verbreitung von Kinderpornografie	77	105	51	66,2	77,9	82,0

### 1.5 Rohheitsdelikte und Straftaten gegen die persönliche Freiheit

Unter den Begriff Rohheitsdelikte werden die Raub- und die Körperverletzungsdelikte eingeordnet. Die Straftaten gegen die persönliche Freiheit umfassen die Delikte Menschenraub, Entziehung Minderjähriger, Kinderhandel, Freiheitsberaubung, erpresserischer Menschenraub, Geiselnahme, Nötigung, Bedrohung und Nachstellung.

Im Berichtsjahr wurden in der PKS 26.546 Fälle erfasst. Damit lag die Anzahl der Straftaten auf dem Niveau des Vorjahres.



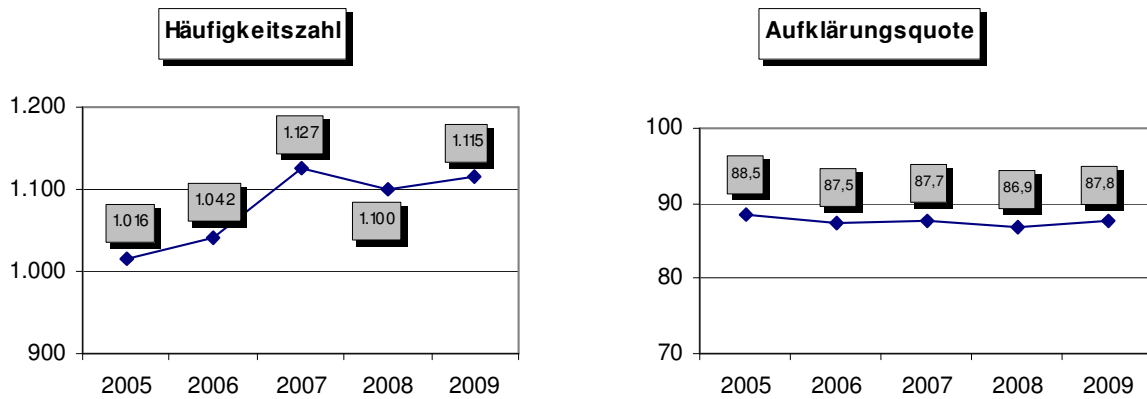


Tabelle 4: Rohheitsdelikte und Straftaten gegen die persönliche Freiheit

Straftat	Erfasste Fälle		Veränderung		Aufklärungsquote	
	2008	2009	absolut	in %	2008	2009
<b>Rohheitsdelikte und Straftaten gegen die persönliche Freiheit</b>	<b>26.534</b>	<b>26.546</b>	<b>12</b>	<b>0,0</b>	<b>86,9</b>	<b>87,8</b>
■ Körperverletzung	17.193	17.043	-150	-0,9	88,3	88,7
▪ Vorsätzliche leichte Körperverletzung	11.524	11.409	-115	-1,0	90,0	91,1
▪ Gefährliche und Schwere Körperverletzung	4.939	4.859	-80	-1,6	83,7	82,8
◦ Gefährliche und Schwere Körperverletzung auf Straßen, Wegen oder Plätzen	2.731	2.583	-148	-5,4	77,7	76,0
■ Raub, räuberische Erpressung, räuberischer Angriff auf Kraftfahrer	1.806	1.564	-242	-13,4	58,2	58,3
▪ Raubüberfälle auf Straßen, Wegen oder Plätzen	888	759	-129	-14,5	51,0	52,3
▪ Raub auf sonstige Zahlstellen und Geschäfte	56	65	9	16,1	42,9	53,8
◦ Raub auf Spielhallen	6	9	3	50,0	33,3	33,3
◦ Raub auf Tankstellen	9	11	2	22,2	22,2	54,5
▪ Handtaschenraub	166	124	-42	-25,3	34,9	30,6
▪ Raubüberfälle auf Geldinstitute, Postfilialen	12	11	-1	-8,3	41,7	45,5
■ Straftaten gegen die persönliche Freiheit	7.535	7.939	404	5,4	90,6	91,9
▪ Bedrohung	4.312	4.658	346	8,0	91,4	92,9
▪ Nötigung	1.889	1.883	-6	-0,3	88,0	88,3
▪ Nachstellung	1.103	1.155	52	4,7	91,9	93,3

Bei den Körperverletzungen sind die Fallzahlen gegenüber dem Vorjahr leicht (-150 Fälle) zurück gegangen.

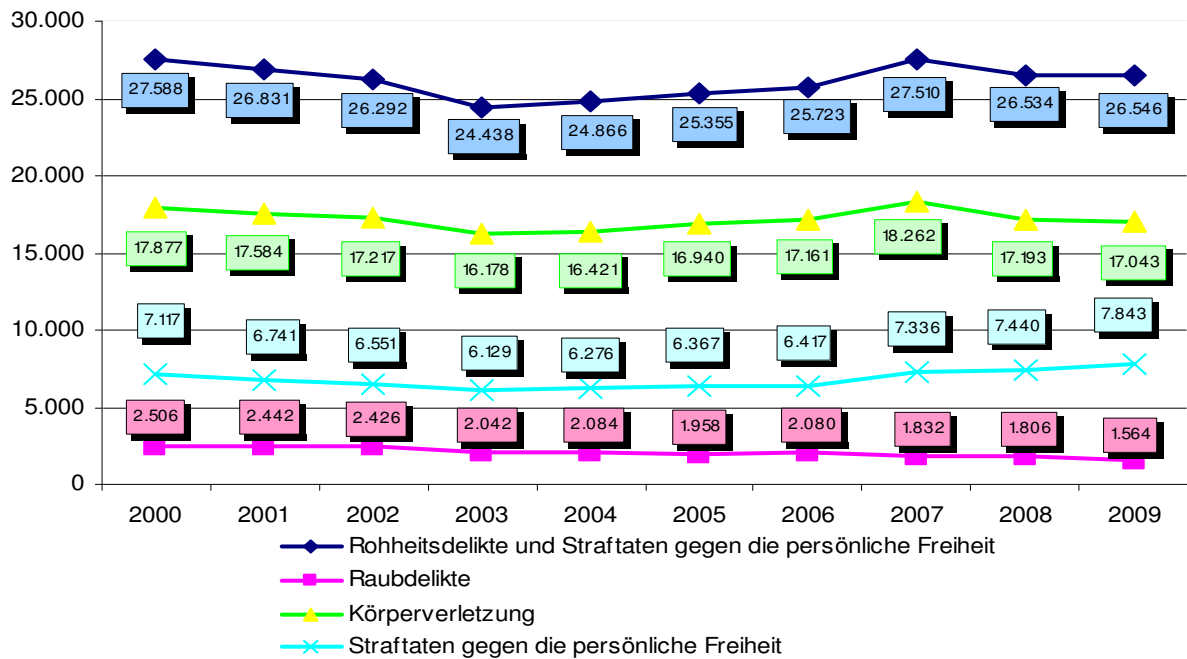
Insgesamt sind für das Jahr 2009 17.043 Fälle registriert. Bei der Aufklärungsquote ist eine leichte Steigerung erreicht worden.



Die Anzahl der Raubdelikte hat sich gegenüber 2008 um 242 Fälle (-13,4 %) verringert. Insgesamt wurden 1.564 Fälle im Berichtsjahr in der PKS registriert.

Bei den Straftaten gegen die persönliche Freiheit sind gegenüber dem Vorjahr 404 Fälle (5,4 %) mehr in der PKS ausgewiesen. Die Fallsteigerung resultiert größtenteils aus den gestiegenen Fallzahlen bei den Delikten Bedrohung (+346 Fälle) und der Nachstellung (+52 Fälle).

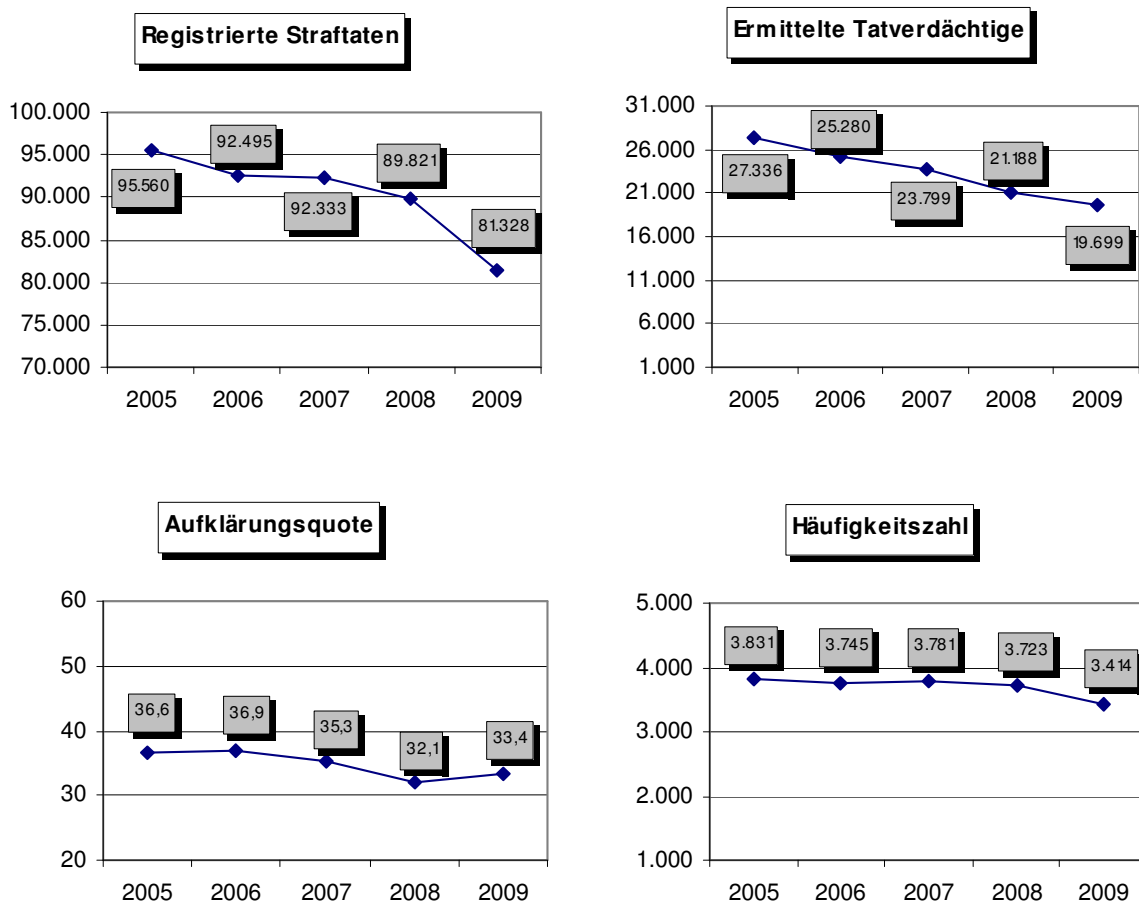
**Abbildung 9:** Zehnjahresvergleich der Deliktgruppen der Rohheitsdelikte und Straftaten gegen die persönliche Freiheit



## 1.6 Diebstahlskriminalität

Im Berichtsjahr wurden in Sachsen-Anhalt 81.328 Diebstahlsdelikte registriert. Es ist der niedrigste Wert im Zehnjahresvergleich. Mit einem Anteil von 40,5 Prozent an der Gesamtkriminalität dominieren Diebstahlsdelikte dennoch weiterhin das Straftatenaufkommen im Land Sachsen-Anhalt.

Gegenüber dem Vorjahr ist ein Rückgang um 8.493 Fälle bzw. 9,5 Prozent in der PKS ausgewiesen.



Die seit einigen Jahren stattfindende Verschiebung des Anteils der Diebstahlsdelikte zugunsten der Vermögens- und Fälschungsdelikte setzt sich weiter fort.

### 1.6.1 Diebstahl ohne erschwerende Umstände

Im Berichtsjahr weist die PKS im Deliktsbereich des Diebstahls ohne erschwerende Umstände 35.861 Fälle aus (2008: 40.254 Fälle). Der Rückgang gegenüber 2008 entspricht 10,9 Prozent. Der Anteil des Diebstahls ohne erschwerende Umstände an der Gesamtkriminalität lag 2009 bei 17,9 Prozent.

Es konnten 51,6 Prozent der erfassten Fälle aufgeklärt werden (2008: 49,9 %).

Das Delikt mit dem höchsten Fallaufkommen ist der einfache Ladendiebstahl (13.239 registrierte Fälle).

Tabelle 5: Diebstahl ohne erschwerende Umstände

Straftat	Erfasste Fälle		Veränderung		Aufklärungsquote	
	2008	2009	absolut	in %	2008	2009
<b>Diebstahl ohne erschwerende Umstände</b>	<b>40.254</b>	<b>35.861</b>	<b>-4.393</b>	<b>-10,9</b>	<b>49,9</b>	<b>51,6</b>
■ Diebstahl in/aus Warenhäusern, Geschäften und Selbstbedienungsläden	15.241	14.263	-978	-6,4	86,9	88,5
▫ Ladendiebstahl	14.127	13.239	-888	-6,3	92,3	93,7
■ Diebstahl von Fahrrädern einschließlich unbefugte Ingebrauchnahme	1.733	1.511	-222	-12,8	26,0	27,5
■ Diebstahl von Kraftwagen einschließlich unbefugte Ingebrauchnahme	310	289	-21	-6,8	64,5	70,9
■ Diebstahl an Kraftfahrzeugen	3.776	3.945	169	4,5	9,8	9,4
■ Diebstahl in/aus Kraftfahrzeugen	1.041	916	-125	-12,0	15,9	17,5
■ Diebstahl in/aus Dienst-, Büro-, Fabrikations-, Werkstatt- und Lagerräumen	1.912	1.386	-526	-27,5	30,0	30,5
■ Diebstahl in/aus Gaststätte, Hotel und Pensionen	713	656	-57	-8,0	17,7	19,1
■ Diebstahl von unbaren Zahlungsmitteln	3.101	2.479	-622	20,1	16,5	16,0
■ Diebstahl in/aus Wohnungen	2.025	1.760	-265	-13,1	70,6	71,1
■ sonstiger Diebstahl	9.964	8.232	-1.732	-17,4	29,4	29,8

### 1.6.2 Diebstahl unter erschwerenden Umständen

In der PKS sind im Jahr 2009 im Deliktsbereich des Diebstahls unter erschwerenden Umständen 45.467 Fälle registriert (2008: 49.567 Fälle). Gegenüber dem Vorjahr wurden 4.100 Fälle weniger erfasst. Dies entspricht einem Rückgang um 8,3 Prozent. Die Aufklärungsquote stieg von 17,6 Prozent im Jahr 2008 auf 19,1 Prozent.

Den größten Anteil bei den Diebstahlsdelikten unter erschwerenden Umständen haben mit 26,3 Prozent der Diebstahl von Fahrrädern (11.944 Fälle) und der Diebstahl in/aus Kraftfahrzeugen mit 14,0 Prozent.

Bei den Diebstahlsdelikten unter erschwerenden Umständen sind im Jahr 2009 bis auf den Diebstahl von Kraftwagen (+86 Fälle) und Ladendiebstahl (+36 Fälle) bei allen anderen Delikten rückläufige Fallzahlen registriert worden.

Tabelle 6: Diebstahl unter erschwerenden Umständen

Straftat	Erfasste Fälle		Veränderung		Aufklärungsquote	
	2008	2009	absolut	in %	2008	2009
<b>Diebstahl unter erschwerenden Umständen</b>	<b>49.567</b>	<b>45.467</b>	<b>-4.100</b>	<b>-8,3</b>	<b>17,6</b>	<b>19,1</b>
■ Diebstahl in/aus Warenhäusern, Geschäften und Selbstbedienungsläden	2.392	2.093	-299	-12,5	24,4	31,3
◦ Ladendiebstahl	73	109	36	49,3	63,0	82,6
■ Diebstahl von Fahrrädern einschließlich unbefugte Ingebrauchnahme	12.668	11.944	-724	-5,7	13,8	14,6
■ Diebstahl von Kraftwagen einschließlich unbefugte Ingebrauchnahme	1.406	1.493	87	6,2	22,8	19,7
■ Diebstahl an Kraftfahrzeugen	1.640	1.477	-163	-9,9	7,9	6,8
■ Diebstahl in/aus Kraftfahrzeugen	7.276	6.373	-903	-12,4	14,1	19,7
■ Diebstahl in/aus Dienst-, Büro-, Fabrikations-, Werkstatt- und Lagerräumen	5.718	5.081	-637	-11,1	20,1	22,0
■ Diebstahl in/aus Gaststätte, Hotel und Pensionen	862	774	-88	-10,2	20,8	23,4
■ Diebstahl in/aus Boden, Keller und Waschküchen	4.089	3.942	-147	-3,6	10,7	11,9
■ Diebstahl in/aus Rohbauten und Baustellen	1.408	1.139	-269	-19,1	14,5	12,4
■ Diebstahl von unbaren Zahlungsmitteln	1.012	888	-124	-12,3	18,6	20,7
■ Wohnungseinbruchdiebstahl	2.415	2.244	-171	-7,1	32,2	33,1
■ sonstiger Diebstahl	9.747	9.004	-743	-7,6	19,8	19,5

### 1.6.3 Einzelbetrachtung ausgewählter Diebstahlsdelikte insgesamt

Abbildung 10: Ausgewählte Delikte und Anteile an der Diebstahlskriminalität

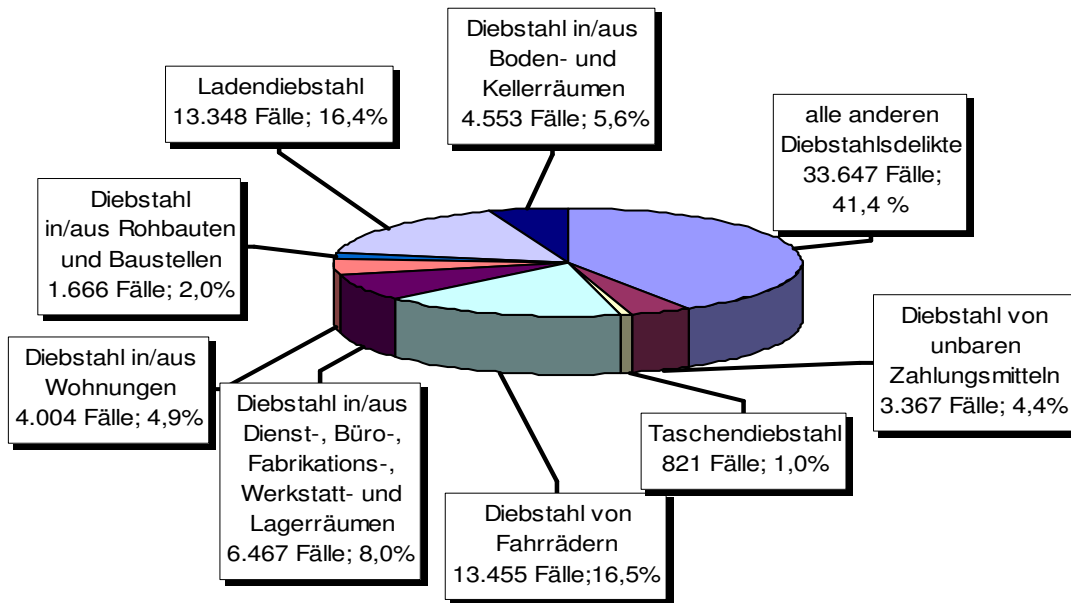
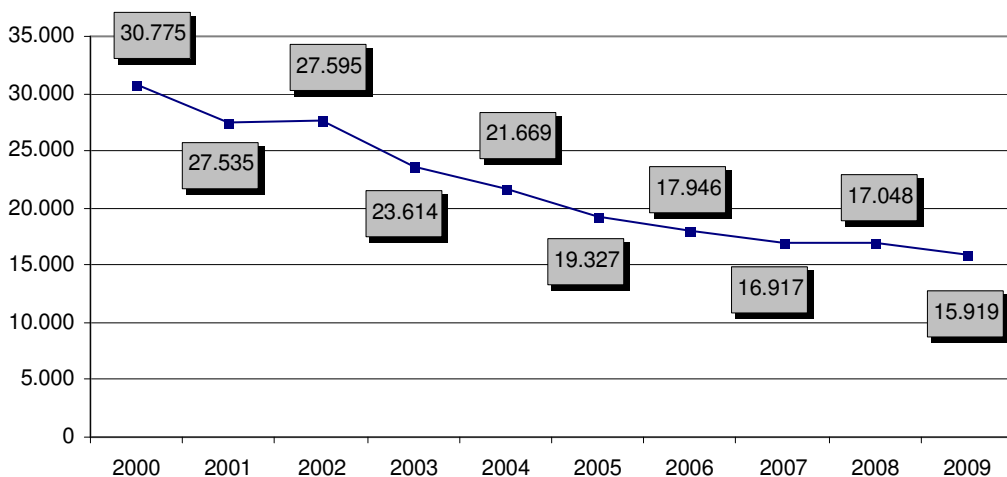
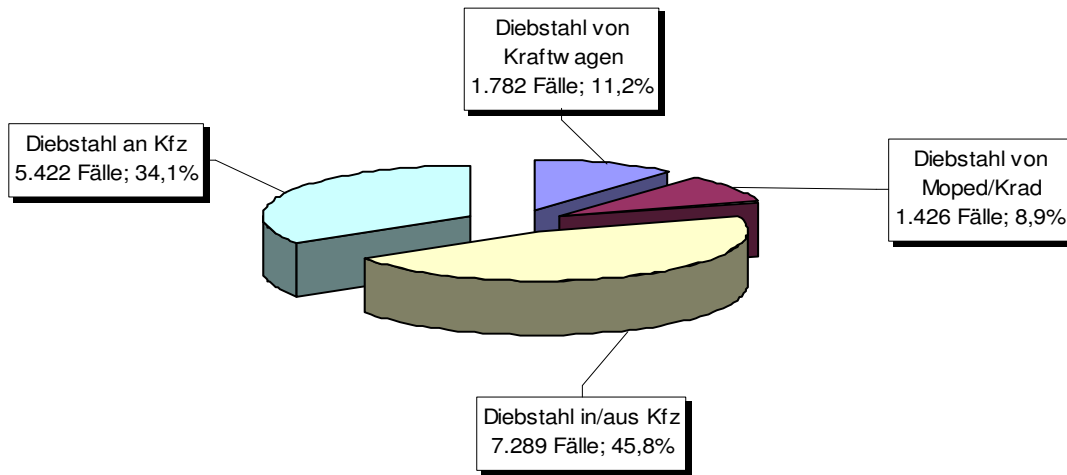


Abbildung 11: Entwicklung der Diebstahlsdelikte mit Bezug zu Kraftfahrzeugen (Zehnjahresvergleich)



Der Anteil der Diebstahlsdelikte mit Bezug zu Kraftfahrzeugen liegt im Berichtsjahr bei 19,6 Prozent (2008: 19,0%).

Abbildung 12: Einzeldelikte und Anteile am Diebstahl mit Bezug zu Kraftfahrzeugen



### 1.7 Vermögens- und Fälschungsdelikte

Im Jahr 2009 wurden 34.249 Vermögens- und Fälschungsdelikte (2008: 30.688 Fälle) statistisch erfasst. Gegenüber dem Vorjahr stieg die Fallzahl um 3.561 Fälle bzw. um 11,6 Prozent.

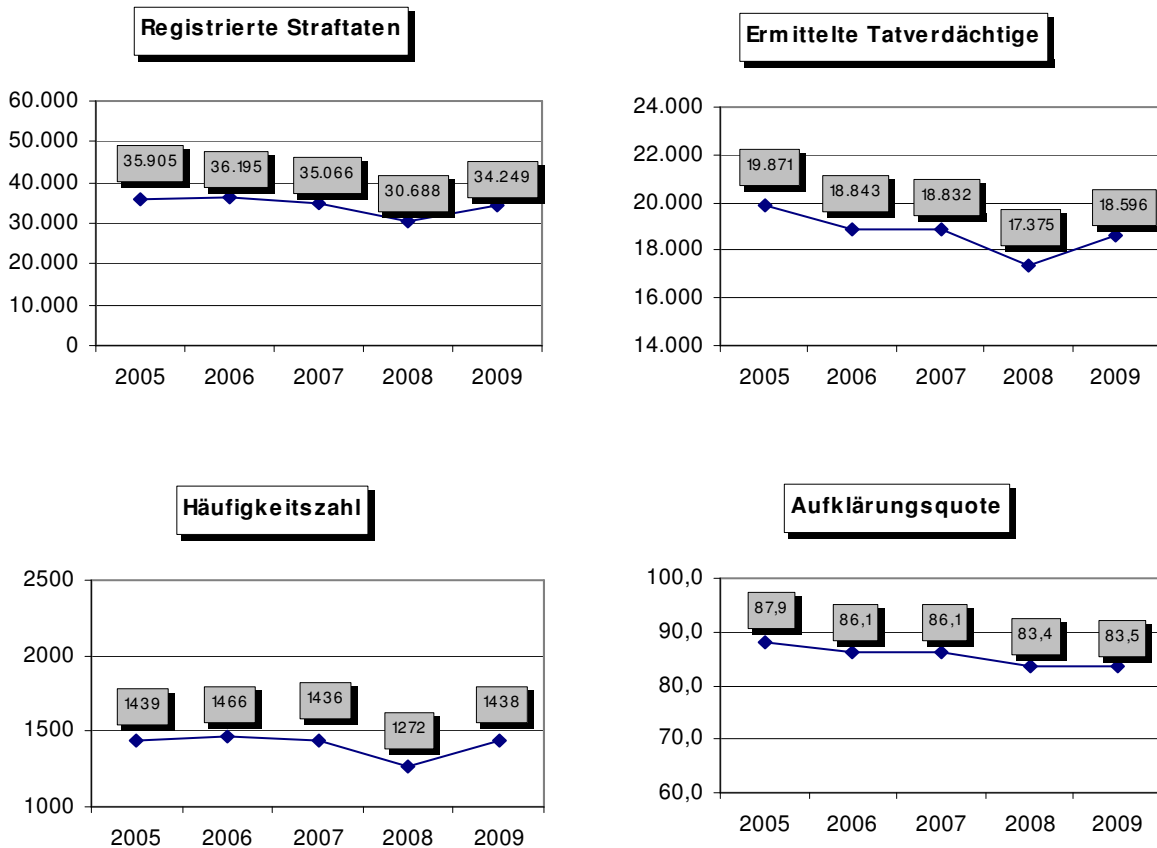


Tabelle 7: Ausgewählte Straftaten bei den Vermögens- und Fälschungsdelikten

Straftat	Erfasste Fälle		Veränderung		Aufklärungsquote*	
	2008	2009	absolut	in %	2008	2009
<b>Vermögens- und Fälschungsdelikte</b>	<b>30.688</b>	<b>34.249</b>	<b>3.561</b>	<b>11,6</b>	<b>83,4</b>	<b>83,5</b>
■ Betrug	25.295	28.141	2.846	11,3	84,9	84,7
▪ Waren und Warenkreditbetrug	10.404	10.441	37	0,4	79,0	79,7
◦ sonstiger Warenkreditbetrug	7.010	7.152	142	2,0	70,7	72,9
◦ Warenbetrug	3.324	3.241	-83	-2,5	96,1	94,6
▪ Erschleichen von Leistungen	5.687	8.107	2.420	42,6	98,6	98,9
▪ Betrug mittels rechtswidrig erlangten unbaren Zahlungsmitteln	1.072	1.245	173	16,1	67,3	57,8
◦ unter Verwendung von Debitkarten mit PIN	333	369	36	10,8	59,5	50,7
◦ unter Verwendung von Debitkarten ohne PIN	288	318	30	10,4	81,3	67,3
◦ unter Verwendung von Kreditkarten	143	137	-6	-4,2	46,2	47,4
◦ unter Verwendung von sonstigen unbaren Zahlungsmitteln	200	162	-38	-19,0	83,5	69,1
◦ unter Verwendung rechtswidrig erlangter Daten von Zahlungskarten	99	251	152	153,5	49,5	53,8
▪ Leistungs- und Leistungskreditbetrug	1.279	1.250	-29	-2,3	94,3	93,3
▪ Betrug zum Nachteil von Versicherungen	98	97	-1	-1,0	103,1	100,0
▪ Computerbetrug	318	513	195	61,3	57,2	41,3
▪ Abrechnungsbetrug	122	137	15	12,3	81,1	78,1
▪ Sonstige weitere Betrugsarten	3.723	3.910	187	5,0	79,8	77,1
■ Veruntreuung	630	683	53	8,4	98,1	98,7
▪ Untreue	244	179	-65	-26,6	97,5	97,2
▪ Vorenthalten und Veruntreuen von Arbeitsentgelt	363	480	117	32,2	99,7	99,8
▪ Missbrauch von Scheck- und Kreditkarten	23	24	1	4,3	78,3	87,5
■ Unterschlagung	3.326	3.410	84	2,5	66,9	66,7

Die Fallsteigerung bei den Erschleichungen von Leistungen beruht auf einer Änderung der Anzeigepaxis der Deutschen Bahn AG bei Delikten der Beförderungserschleichung.

\* Die Aufklärungsquote über 100% ergibt sich daraus, dass nicht geklärte Fälle aus dem Vorjahre im Berichtsjahr aufgeklärt werden konnten.

### 1.8 Sonstige Straftaten nach dem Strafgesetzbuch

Im Jahr 2009 wurden in der Deliktsgruppe 48.473 Straftaten registriert. Gegenüber dem Vorjahr bedeutet dies einen Rückgang um 781 Straftaten bzw. um 1,6 Prozent. Es wurden 24.784 Straftaten von der Polizei aufgeklärt. Die Aufklärungsquote liegt 2009 bei 51,1 Prozent.

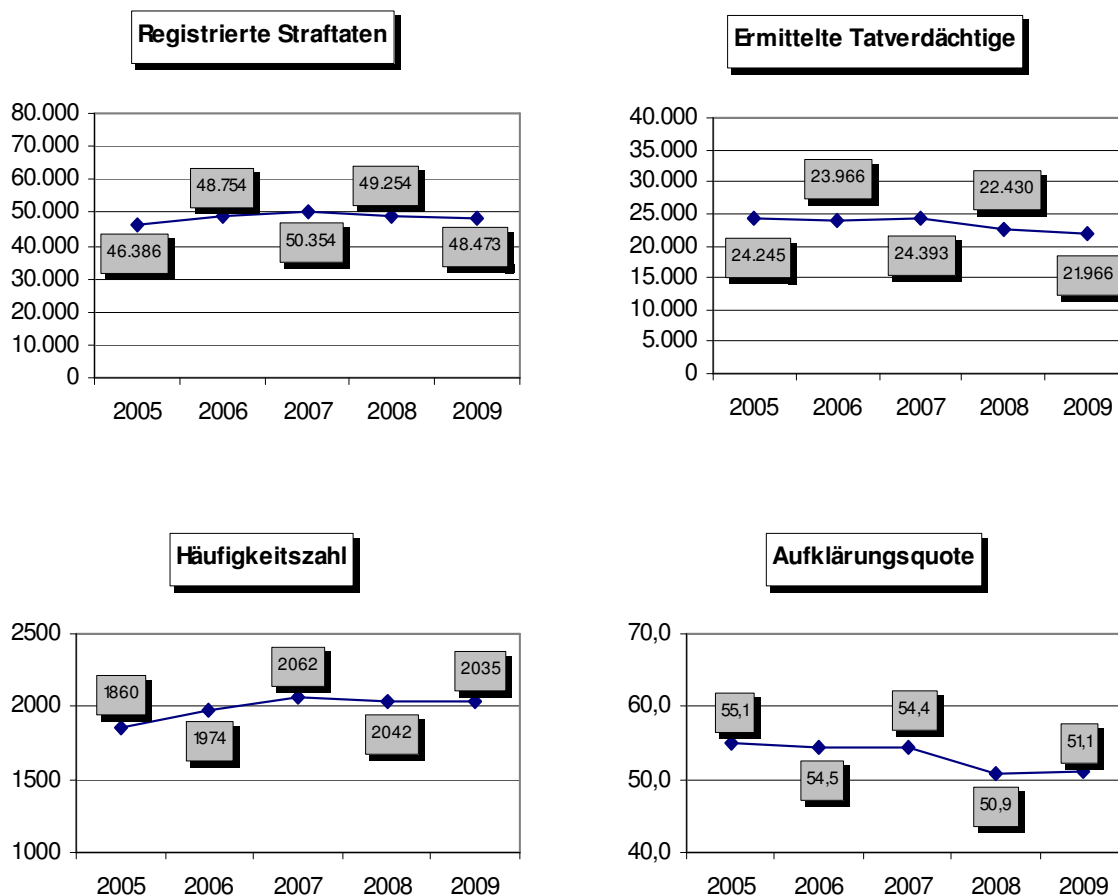


Tabelle 8: Sonstige Straftatbestände nach dem Strafgesetzbuch

Straftat	Erfasste Fälle		Veränderung		Aufklärungsquote *	
	2008	2009	absolut	in %	2008	2009
<b>Sonstige Straftatbestände nach StGB</b>	<b>49.254</b>	<b>48.473</b>	<b>-781</b>	<b>-1,6</b>	<b>50,9</b>	<b>51,1</b>
■ Erpressung	169	202	33	19,5	81,1	88,6
■ Widerstand gegen die Staatsgewalt, Straftaten gegen die öffentliche Ordnung	5.218	5.186	-32	-0,6	89,8	89,8
▫ Widerstand gegen die Staatsgewalt	830	765	-65	-7,8	98,3	98,3
▫ Hausfriedensbruch	2.779	2.727	-52	-1,9	92,4	91,7
▫ Landfriedensbruch	105	57	-48	-45,7	81,9	77,2
▫ Vortäuschen einer Straftat	457	520	63	13,8	99,3	100,8
▫ Gewaltdarstellung	33	21	-9	-27,3	93,9	87,5

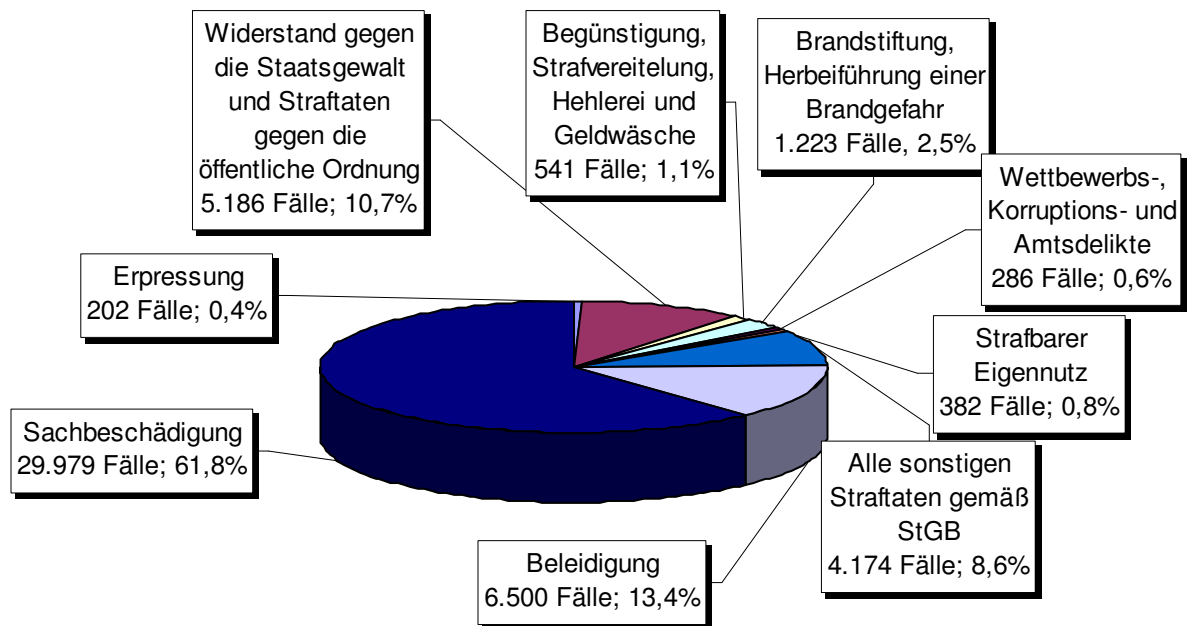
\* Die Aufklärungsquote über 100% ergibt sich daraus, dass nicht geklärte Fälle aus dem Vorjahre im Berichtsjahr aufgeklärt werden konnten.



Weiter Tabelle 8: Sonstige Straftatbestände nach dem Strafgesetzbuch

Straftat	Erfasste Fälle		Veränderung		Aufklärungsquote	
	2008	2009	absolut	in %	2008	2009
■ Begünstigung, Strafvareitelung, Hehlerei und Geldwäsche	567	541	-26	-4,6	97,9	95,9
■ Brandstiftung	1.164	1.223	59	5,1	47,4	51,2
■ Wettbewerbs-, Korruptions- und Amtsdelikte	218	286	68	31,2	84,9	88,5
■ Strafbarer Eigennutz (Glücksspiel, Wilderei, Wucher)	284	382	98	34,5	88,7	89,8
■ Alle sonstigen Straftaten gemäß StGB -ohne Verkehrsdelikte	41.634	40.653	-981	-2,4	44,9	44,8
▫ Beleidigung	6.394	6.500	106	1,7	92,2	93,0
▫ Sachbeschädigung	31.159	29.979	-1180	-3,8	31,2	30,6
▫ Straftaten gegen die Umwelt	617	511	-106	-17,2	70,3	65,8
▫ Ausspähen, Abfangen von Daten gemäß § 202 StGB	154	371	217	140,9	26,6	20,8

Abbildung 13: Delikte der „Sonstigen Straftatbestände nach dem Strafgesetzbuch“



### 1.9 Strafrechtliche Nebengesetze

Im Jahr 2009 wurden 8.497 Fälle erfasst. Dies entspricht einem Rückgang um 59 Fälle bzw. 0,7 Prozent gegenüber dem Vorjahr. Die Aufklärungsquote hat sich zum Vorjahr nicht verändert und liegt bei 92,1 Prozent.

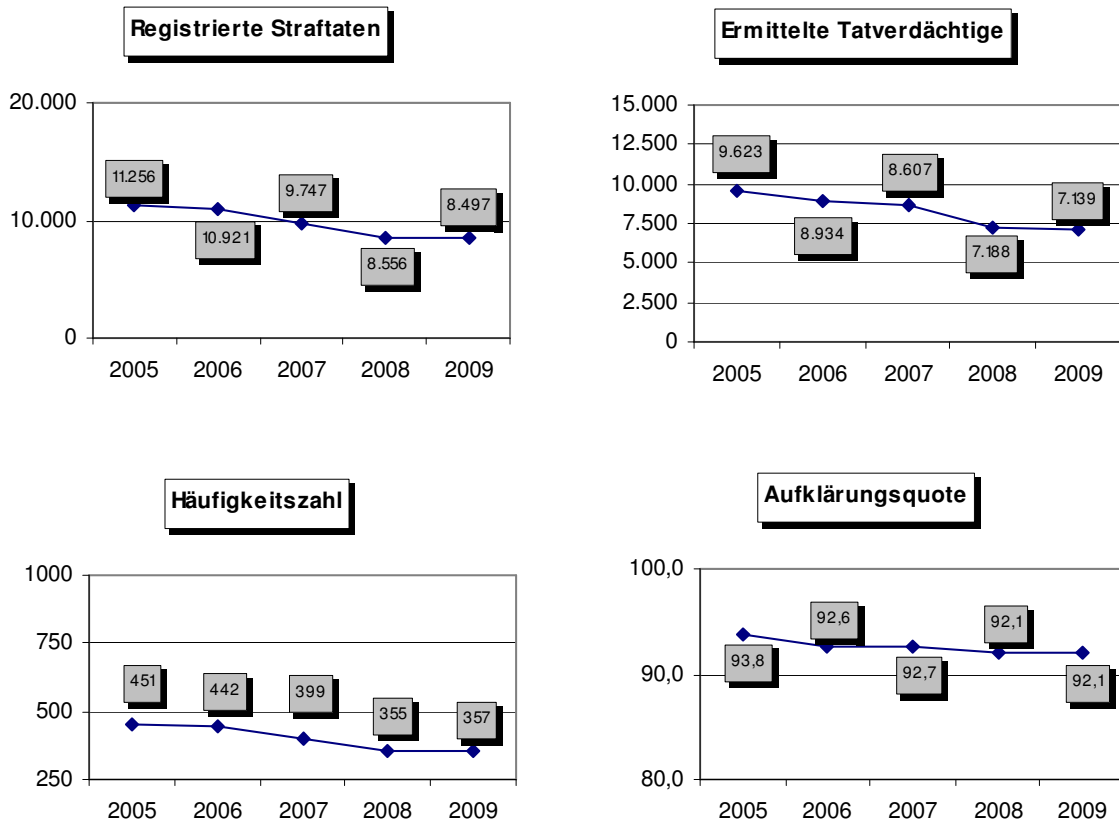


Abbildung 14: Deliktsfelder der strafrechtlichen Nebengesetze

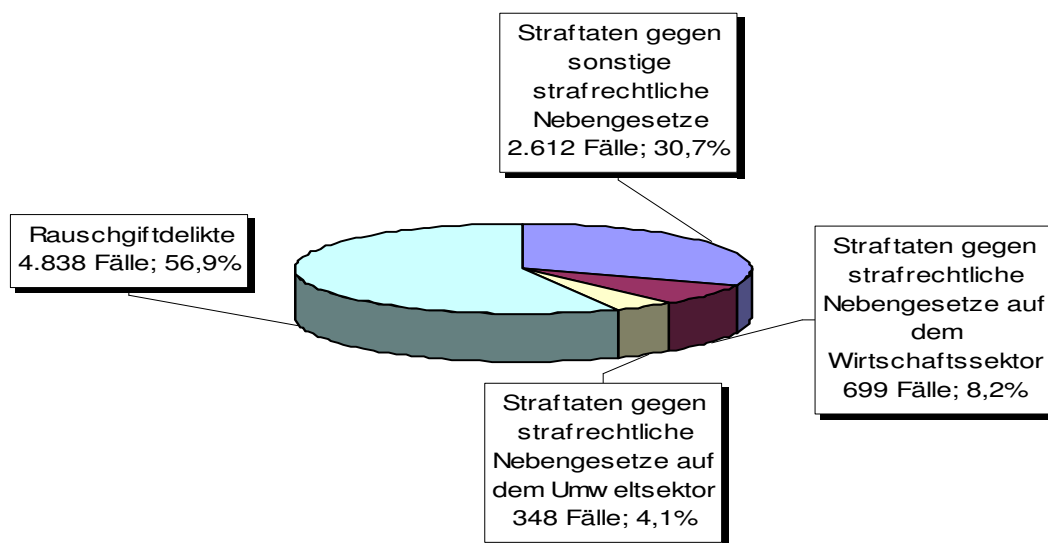
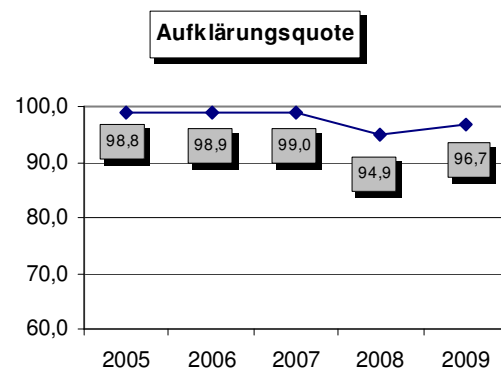
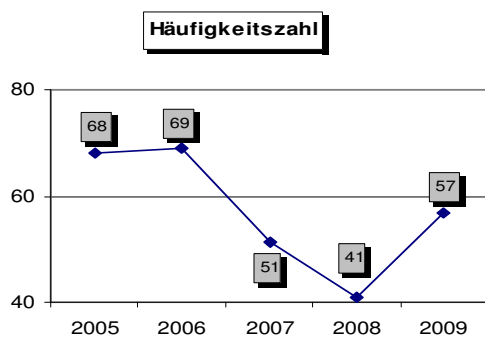
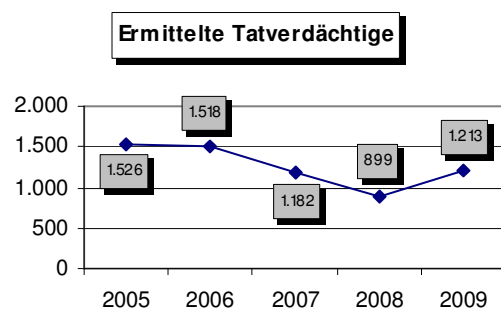
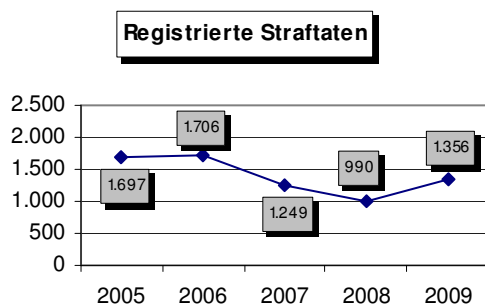


Tabelle 9: Strafrechtliche Nebengesetze

Straftat	Erfasste Fälle		Veränderung		Aufklärungsquote	
	2008	2009	absolut	in %	2008	2009
<b>Strafrechtliche Nebengesetze</b>	<b>8.556</b>	<b>8.497</b>	<b>-59</b>	<b>-0,7</b>	<b>92,1</b>	<b>92,1</b>
■ Strafrechtliche Nebengesetze auf dem Wirtschaftssektor	1.235	699	-536	43,4	98,2	95,1
▪ Straftaten im Zusammenhang mit Urheberrechtsbestimmungen	779	227	-552	-70,9	98,6	90,7
▪ Straftaten im Zusammenhang mit Lebens- und Arzneimitteln	186	194	8	4,3	96,8	96,9
▪ Sonstige Straftaten auf dem Wirtschaftssektor	129	113	-16	-12,4	96,1	96,5
■ Sonstige strafrechtliche Nebengesetze	2.187	2.612	425	19,4	94,8	95,3
▪ Straftaten nach dem Aufenthalts-, Asylverfahrens- und Freizügigkeitsgesetz (EU)	990	1.356	366	37,0	94,9	96,7
▪ Straftaten gegen das Sprengstoff-, Waffen- und Kriegswaffenkontrollgesetz	917	994	77	8,4	95,9	95,1
▫ Sprengstoffgesetz	34	41	7	20,6	73,5	85,4
▫ Waffengesetz	860	921	61	7,1	97,0	95,8
▫ Kriegswaffenkontrollgesetz	23	32	9	39,1	87,0	87,5
■ Rauschgiftdelikte	4.776	4.838	62	1,3	90,9	91,4
■ Straftaten gegen strafrechtliche Nebengesetze auf dem Umweltsektor	358	348	-10	-2,8	69,8	71,8

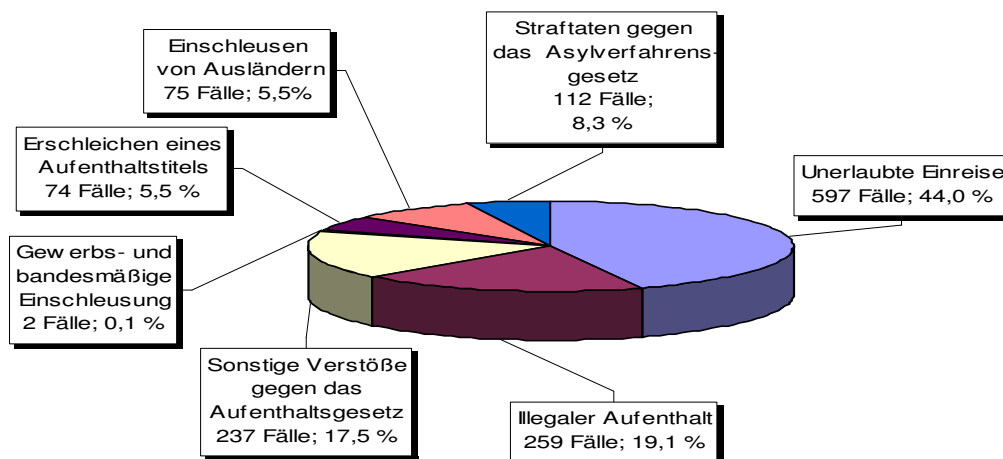
### 1.9.1 Straftaten gegen das Aufenthalts-, Asylverfahrens- und Freizügigkeitsgesetz/EU



-, A

Straftat	Erfasste Fälle		Veränderung		Aufklärungsquote	
	2008	2009	absolut	in %	2008	2009
<b>Straftaten gegen das Aufenthalt-, Asylverfahrens- und Freizügigkeitsgesetz (EU)</b>	<b>990</b>	<b>1.356</b>	<b>366</b>	<b>37,0</b>	<b>94,9</b>	<b>96,7</b>
■ Unerlaubte Einreise gemäß § 95 Abs. 1 Nr. 3 und Abs. 2 Nr. 1a Aufenthaltsgesetz	244	597	353	144,7	99,2	100,0
■ Einschleusen von Ausländern gemäß § 96 Aufenthaltsgesetz	98	75	-23	-23,5	53,1	42,7
■ Erschleichen eines Aufenthaltstitel gemäß § 95 Abs. 2 Nr. 2 Aufenthaltsgesetz	62	74	12	19,4	100,0	100,0
■ Einschleusen mit Todesfolge; gewerbs- und bandenmäßiges Einschleusen von Ausländern gemäß § 97 Aufenthaltsgesetz	10	2	-8	-80,0	80,0	80,0
■ Straftaten gegen §§ 84 und 85 Asylverfahrensgesetz	99	112	13	13,1	100,0	98,2
■ Illegaler Aufenthalt gemäß § 95 Abs. 1 Nr. 1, 2 und Abs. 2 Nr. 1b Aufenthaltsgesetz	200	259	59	29,5	100,0	100,0
■ Sonstige Verstöße gegen das Aufenthaltsgesetz	277	237	-40	-14,4	100,0	100,0

Abbildung 15: Straftaten gegen das Aufenthalt-, Asylverfahrens- und Aufenthaltsgesetz/EU



### 1.9.2 Rauschgiftdelikte nach dem BtMG

Im Jahr 2009 sind in der PKS 4.838 Rauschgiftdelikte (2008: 4.776) ausgewiesen. Das entspricht einer leichten Steigung um 62 Fälle bzw. um 1,3 Prozent gegenüber dem Vorjahr.

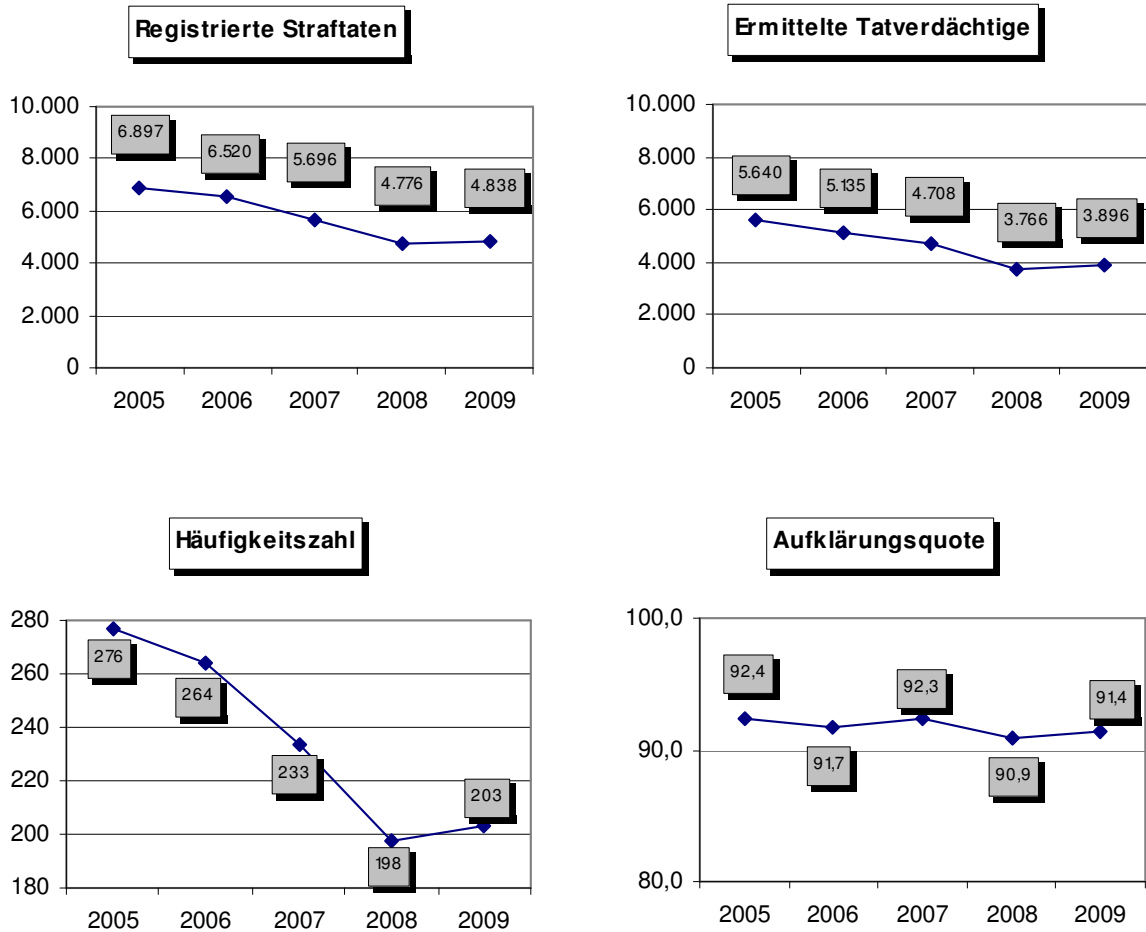
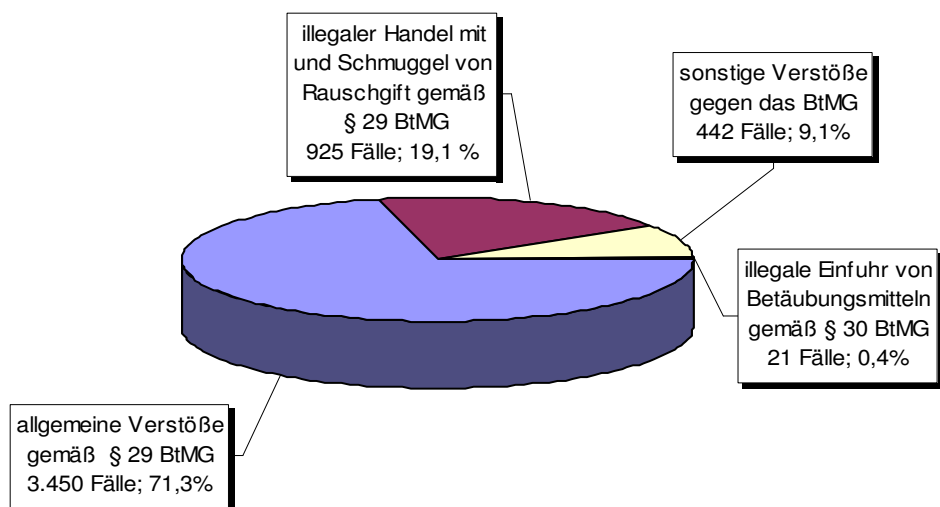


Tabelle 11: Deliktsbereich der Rauschgiftdelikte

Straftat	Erfasste Fälle		Veränderung		Aufklärungsquote *	
	2008	2009	absolut	in %	2008	2009
<b>Rauschgiftdelikte nach dem Betäubungsmittelgesetz</b>	<b>4.776</b>	<b>4.838</b>	<b>62</b>	<b>1,3</b>	<b>90,9</b>	<b>91,4</b>
■ Allgemeine Verstöße gegen das Betäubungsmittelgesetz	3.327	3.450	123	3,7	96,3	95,2
■ Illegaler Handel mit und Schmuggel von Betäubungsmitteln	978	925	-53	-5,4	72,5	80,2
■ Illegale Einfuhr von Betäubungsmitteln	20	21	1	5	105,0	95,2
■ Sonstige Verstöße gegen das Betäubungsmittelgesetz	451	442	-9	-2,0	89,8	84,8
■ Illegaler Anbau von Betäubungsmitteln	100	106	6	6	84,0	71,7

\* Die Aufklärungsquote über 100% ergibt sich daraus, dass nicht geklärte Fälle aus dem Vorjahre im Berichtsjahr aufgeklärt werden konnten.

Abbildung 16: Rauschgiftdelikte nach dem BtMG



### 1.10 Gewaltkriminalität

Gegenüber dem Vorjahr ist 2009 ein leichter Rückgang (- 341 Fälle) bei den Straftaten der Gewaltkriminalität zu verzeichnen. Insgesamt wurden 6.734 Fälle registriert.

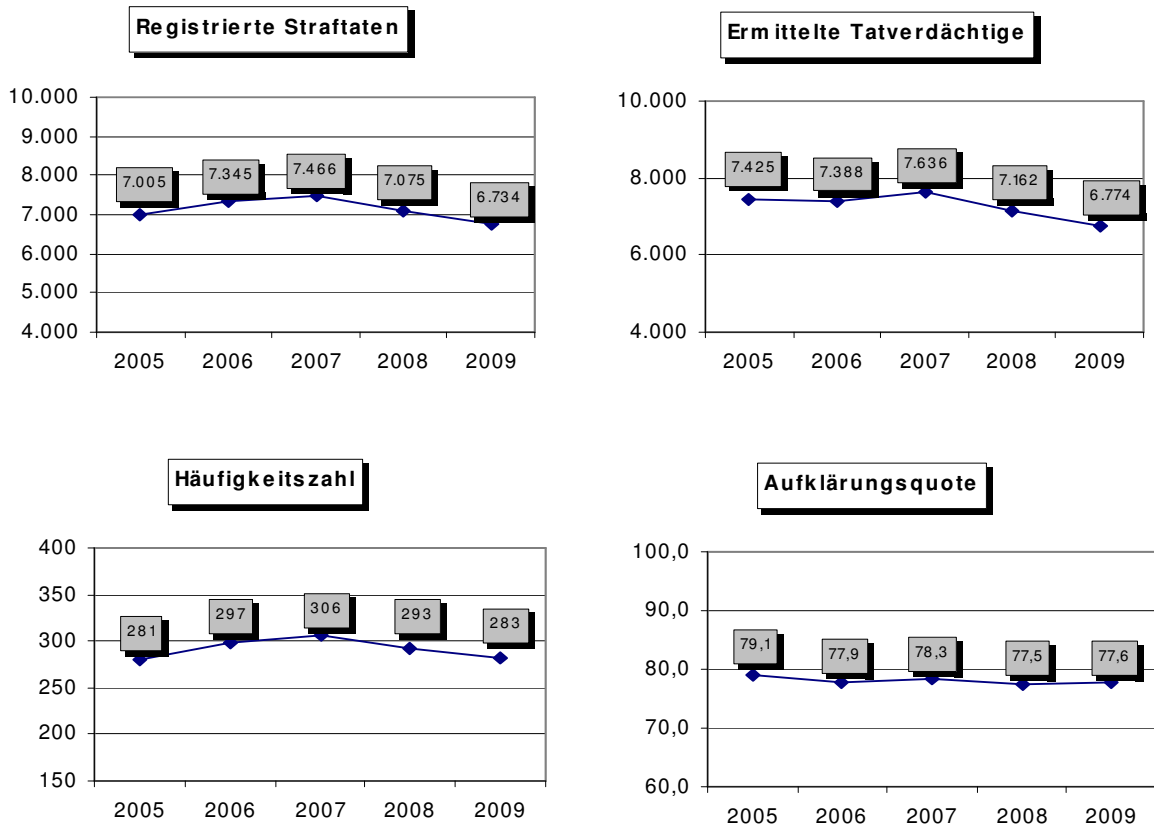
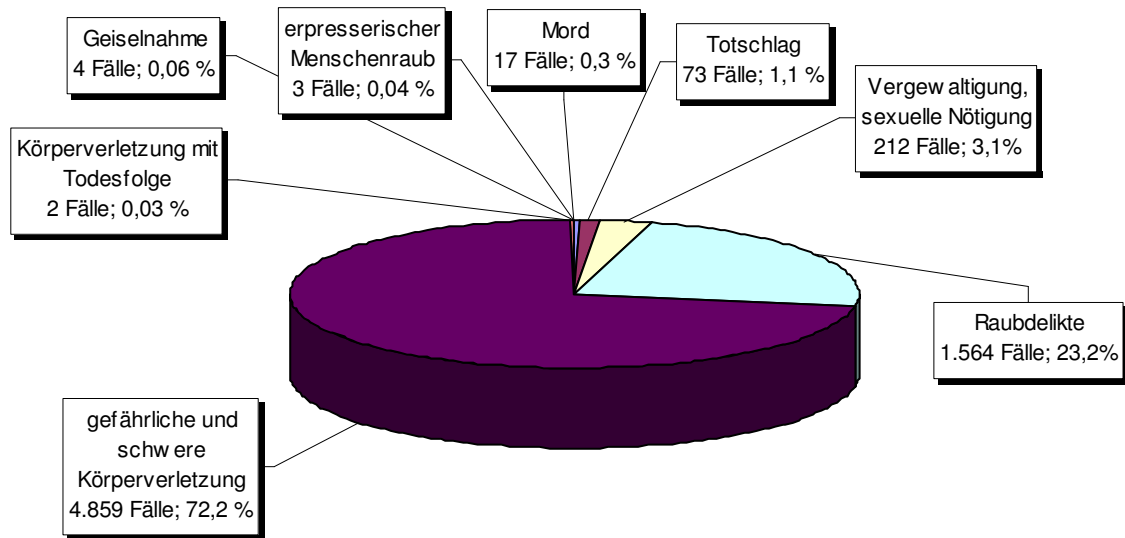


Tabelle 12: Deliktsbereiche der Gewaltkriminalität

Straftat	Erfasste Fälle		Veränderung		Aufklärungsquote	
	2008	2009	absolut	in %	2008	2009
<b>Gewaltkriminalität</b>	<b>7.075</b>	<b>6.734</b>	<b>-341</b>	<b>-4,8</b>	<b>77,5</b>	<b>77,6</b>
■ Mord	23	17	-6	-26,1	87,0	105,9
■ Totschlag	80	73	-7	-8,8	95,0	101,4
■ Vergewaltigung, sexuelle Nötigung	217	212	-5	-2,3	88,0	90,6
■ Raub, räuberische Erpressung, räuberischer Angriff auf Kraftfahrer	1.806	1.564	-242	-13,4	58,2	58,3
■ Körperverletzung mit Todesfolge	6	2	-4	-50,0	50,0	50,0
■ Gefährliche und schwere Körperverletzung	4.939	4.859	-80	-1,6	83,7	82,8
■ Erpresserischer Menschenraub	3	3	0	0,0	66,7	66,7
■ Geiselnahme	1	4	3	300,0	100,0	100,0
■ Angriffe auf den Luft- und Seeverkehr	0	0	-	-	-	-

\* Die Aufklärungsquote über 100% ergibt sich daraus, dass nicht geklärte Fälle aus dem Vorjahre im Berichtsjahr aufgeklärt werden konnten.

Abbildung 17: Delikte der Gewaltkriminalität



Der Anteil der Gewaltkriminalität an der Gesamtkriminalität des Landes liegt bei 3,4 Prozent. Die Gewaltkriminalität stellt somit nur einen kleinen Teil der Gesamtkriminalität dar.



### 1.12 Wirtschaftskriminalität

Im Jahr 2009 wurden im Land Sachsen-Anhalt 1.333 Fälle der Wirtschaftskriminalität in der PKS registriert. Dies stellt einen Anstieg um 246 Fälle gegenüber 2008 (1.087 Fälle) dar.

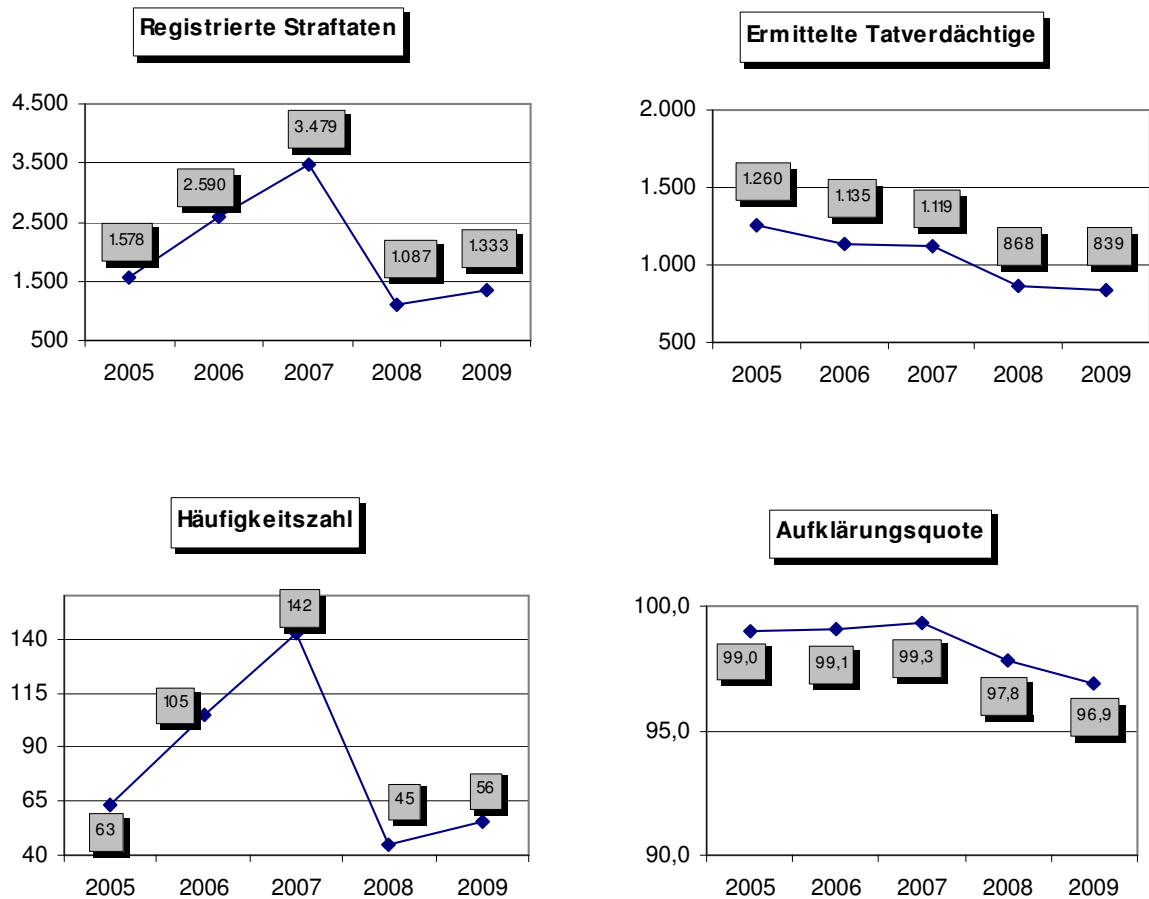
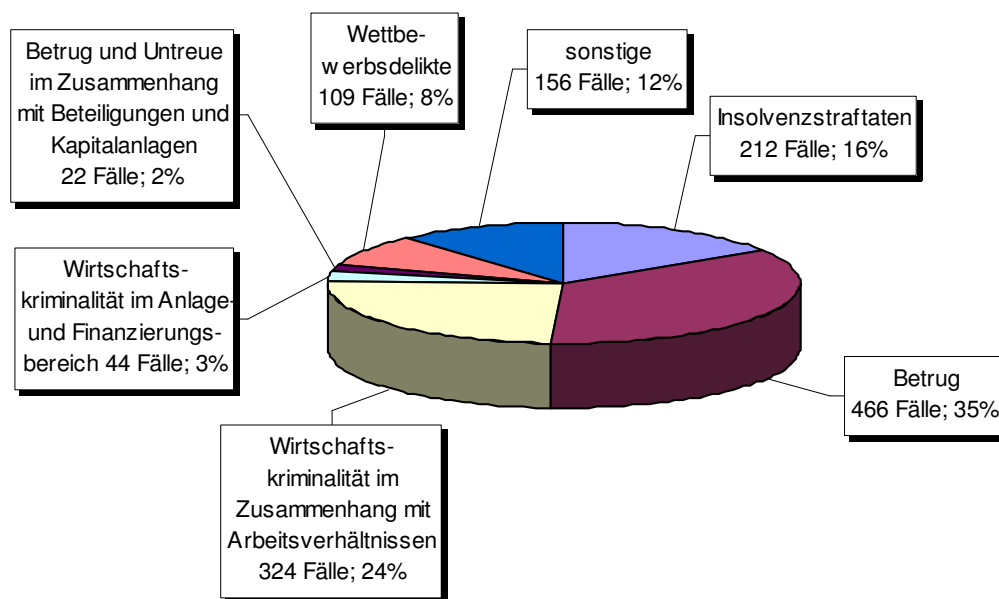


Tabelle 13: Deliktsfelder der Wirtschaftskriminalität

Straftat	Erfasste Fälle		Veränderung		Aufklärungsquote	
	2008	2009	absolut	in %	2008	2009
<b>Wirtschaftskriminalität insgesamt</b>	<b>1.087</b>	<b>1.333</b>	<b>246</b>	<b>22,6</b>	<b>97,8</b>	<b>96,9</b>
■ Insolvenzstraftaten gemäß StGB und Nebengesetze	187	212	25	13,4	100,0	91,1
■ Wirtschaftskriminalität bei Betrug	461	466	5	1,1	95,9	94,4
■ Wirtschaftskriminalität im Zusammenhang mit Arbeitsverhältnissen	173	324	151	87,3	100,0	99,7
■ Wirtschaftskriminalität im Anlage- und Finanzierungsbereich	132	44	-88	-66,7	96,2	93,2
■ Betrug und Untreue im Zusammenhang mit Beteiligungen und Kapitalanlagen	75	22	-53	-70,7	97,3	95,5
■ Wettbewerbsdelikte	139	109	-30	-21,6	97,8	98,2

Abbildung 18: Deliktsfelder der Wirtschaftskriminalität



Die Wirtschaftskriminalität hat einen Anteil an der Gesamtkriminalität von 0,7 Prozent

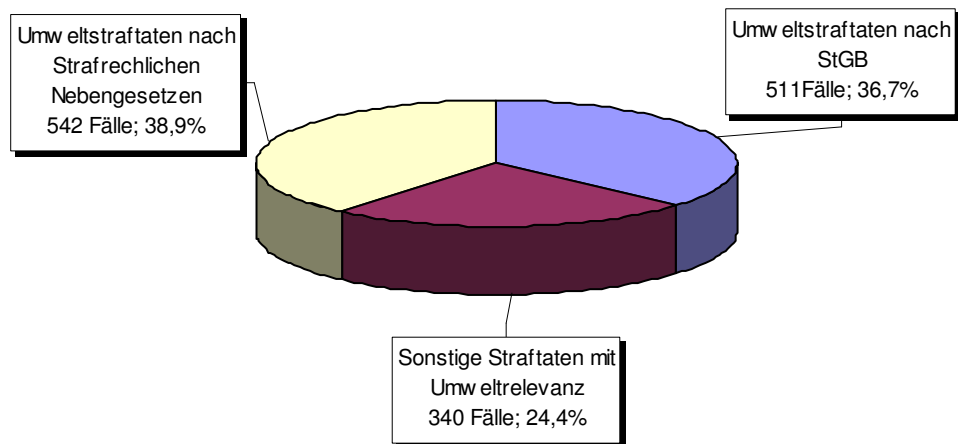
### 1.13 Umweltkriminalität

Bei der Umweltkriminalität ist ein leichter Rückgang um 22 Fälle gegenüber dem Vorjahr zu verzeichnen. Von den insgesamt registrierten 1.393 Straftaten konnten durch die Polizei 1.073 Straftaten aufgeklärt werden. Die Aufklärungsquote liegt bei 77,0 Prozent.

Tabelle 14: Vergleich Umweltkriminalität zum Vorjahr

Straftat	Erfasste Fälle		Veränderung		Aufklärungsquote	
	2008	2009	absolut	in %	2008	2009
<b>Umweltenkriminalität</b>	<b>1.415</b>	<b>1.393</b>	<b>-22</b>	<b>-1,6</b>	<b>76,6</b>	<b>77,0</b>
■ Umweltstraftaten nach StGB	617	511	-106	-17,2	70,3	65,8
■ Sonstige Straftaten mit Umweltrelevanz	254	340	86	33,9	86,6	87,9
■ Umweltstraftaten nach strafrechtlichen Nebengesetzen	544	542	-2	-0,4	79,0	80,8

Abbildung 19: Deliktgruppen der Umweltkriminalität



## 2 Häufigkeitszahlen

Im Jahr 2009 betrug die Häufigkeitszahl<sup>1</sup> der Gesamtkriminalität in Sachsen-Anhalt 8.427

Abbildung 19: Häufigkeitszahl Sachsen-Anhalt im Zehnjahresvergleich

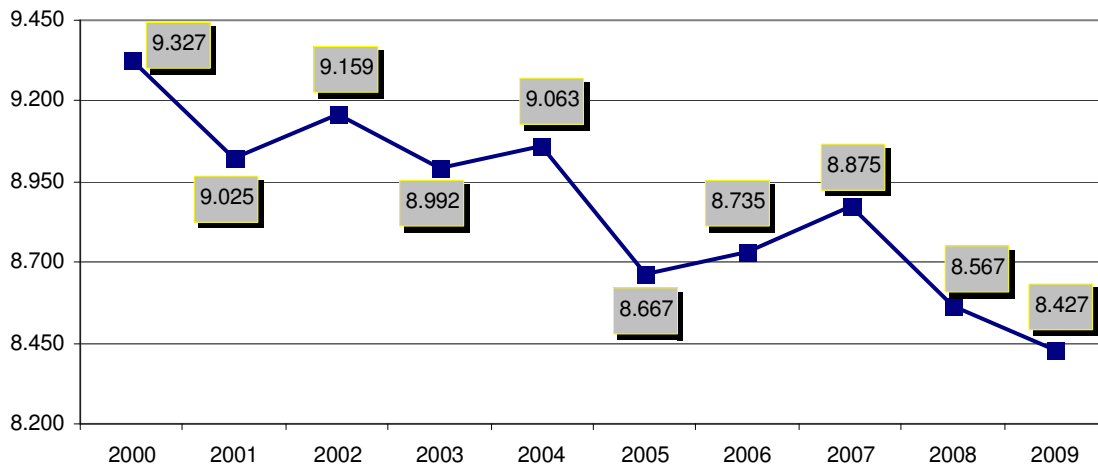


Tabelle 14: Häufigkeitszahlen für die Landkreise und kreisfreien Städten im Berichtsjahr

Kreisfreie Stadt Landkreis, Land Sachsen-Anhalt	Einwohner Stand 31.12.2008	Straftaten 2009	HZ
Magdeburg, Stadt	230.047	31.593	13.733
Halle (Saale), Stadt	233.013	27.946	11.993
Dessau-Roßlau, Stadt	88.693	10.620	11.974
Altmarkkreis Salzwedel	91.922	6.767	7.362
Anhalt-Bitterfeld	182.023	13.344	7.331
Börde	182.866	12.019	6.573
Burgenlandkreis	199.186	14.349	7.204
Harz	237.653	16.825	7.080
Jerichower Land	98.122	7.498	7.642
Mansfeld Südharz	155.255	11.123	7.164
Saalekreis	201.273	13.883	6.898
Salzlandkreis	215.591	15.696	7.280
Stendal	125.429	9.581	7.639
Wittenberg	140.799	9.167	6.511
Land Sachsen-Anhalt	2.381.872	200.724	8.427

<sup>1</sup> Häufigkeitszahl (Hz) ist die Zahl der bekannt gewordenen Fälle insgesamt oder innerhalb einzelner Deliktsarten, errechnet auf 100.000 Einwohner. Sie drückt die durch die Kriminalität verursachte Gefährdung aus.

### 3 Tatverdächtige

#### 3.1 Tatverdächtige (TV) insgesamt

In Sachsen-Anhalt wurden 2009 74.677 TV in der PKS registriert. Das sind 1.214 Personen weniger als im Vorjahr.

Von den bekanntgewordenen TV sind 56.061 (75,1%) männlichen und 18.616 (24,9%) weiblichen Geschlechts. Unter den ermittelten TV waren 5.118 Nichtdeutsche.

Tabelle 15: Alter und Geschlecht der TV insgesamt

	TV insgesamt	männlich	weiblich
<b>TV gesamt</b>	<b>74.677</b>	<b>56.061</b>	<b>18.616</b>
davon			
Kinder	3.283	2.375	908
Jugendliche	7.001	5.061	1.940
Heranwachsende	8.021	6.263	1.758
Erwachsene	56.372	42.362	14.010

Abbildung 20: Geschlechterverteilung bei den TV

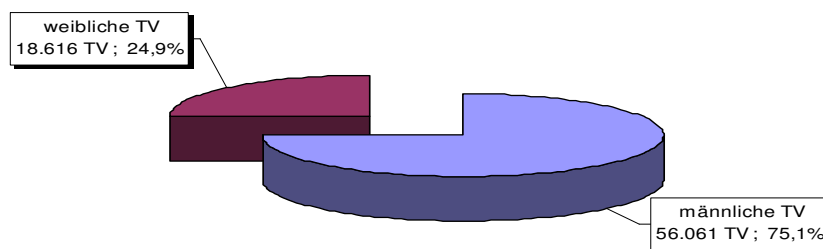
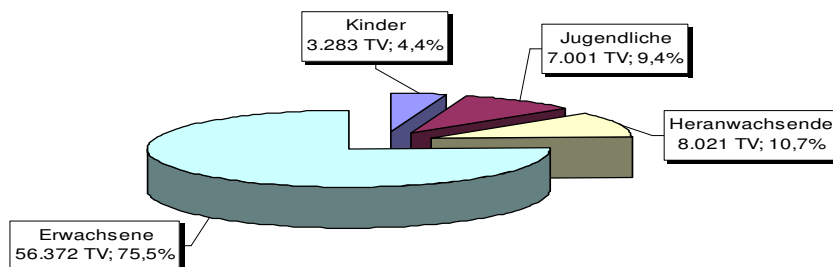


Abbildung 21: Altersstruktur der ermittelten TV



Mit 75,5 Prozent der ermittelten TV haben die Erwachsenen den größten Anteil an allen ermittelten TV. Die Heranwachsenden haben einen Anteil von 10,7 Prozent, die Jugendlichen von 9,4 Prozent und die Kinder einen Anteil von 4,4 Prozent. Der Anteil der Jungtatverdächtigen (TV unter 21 Jahre) insgesamt liegt im Jahr 2009 bei 24,5 Prozent.

### 3.2 Nichtdeutsche TV

Der Anteil der nichtdeutschen TV an den registrierten TV liegt im Berichtjahr bei 6,9 Prozent. Es wurden insgesamt 5.118 nichtdeutsche TV ermittelt. Von diesen waren 4.210 männlichen und 908 weiblichen Geschlechts.

Abbildung 22: Nichtdeutsche TV nach Geschlecht

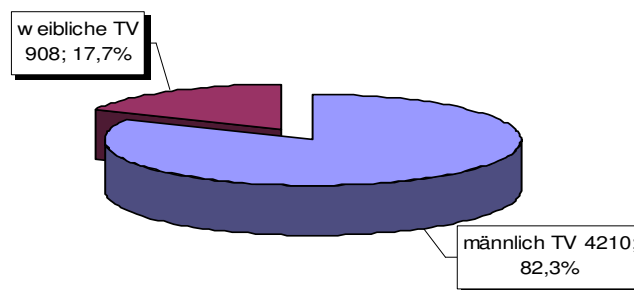
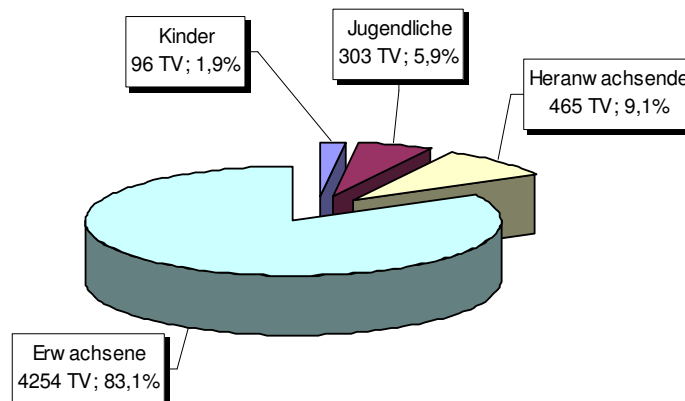


Abbildung 23: Nichtdeutsche TV nach Altersgruppen



### 3.3 Weitere Angaben zum TV

Von den 74.677 ermittelten TV handelten 77,1 Prozent (57.590 TV) bei der Tatausführung alleine. Im Berichtsjahr wurden 32.644 TV ermittelt, die bereits als TV in Erscheinung getreten waren. Bei der Begehung der Straftaten standen 9.632 TV unter Alkoholeinfluss. Unter den ermittelten TV sind 3.262 TV, die der Polizei als Konsumenten harter Drogen bekannt waren.

Abbildung 24: Altersstruktur der TV unter Alkoholeinfluss

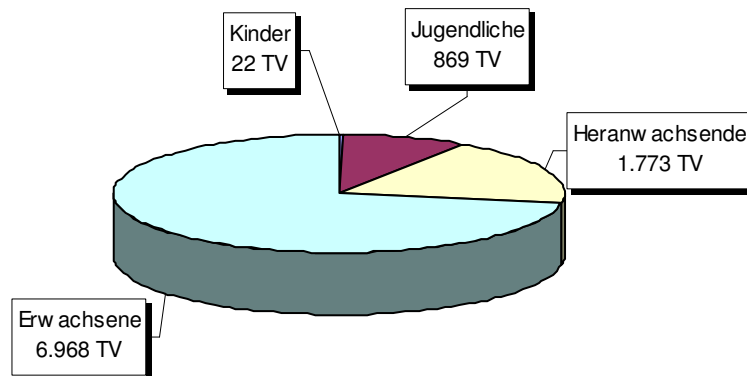
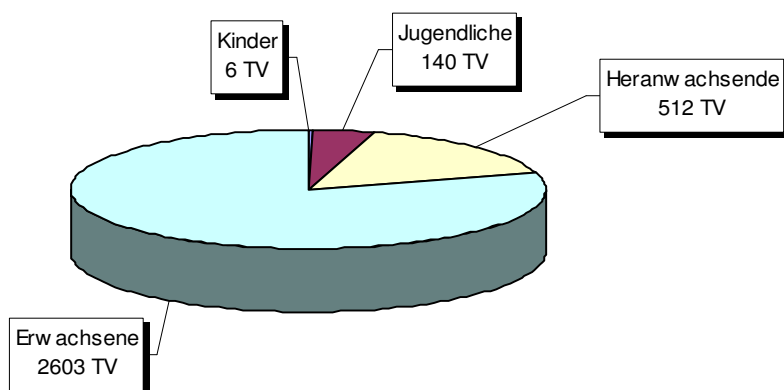


Abbildung 25: Altersstruktur der TV „Konsumenten harter Drogen“



## 4 Aufklärungsquote

Im Jahr 2009 wurden von den in Sachsen-Anhalt insgesamt registrierten 200.724 Straftaten 113.165 Straftaten aufgeklärt. Dies entspricht einer Aufklärungsquote von 56,4 Prozent. Gegenüber dem Vorjahr sind 1.173 Straftaten mehr aufgeklärt wurden. Die Aufklärungsquote ist um 2,2 Prozentpunkte gegenüber 2008 gestiegen.

Abbildung 26: Aufklärungsquote des Landes Sachsen-Anhalt im Zehnjahresvergleich

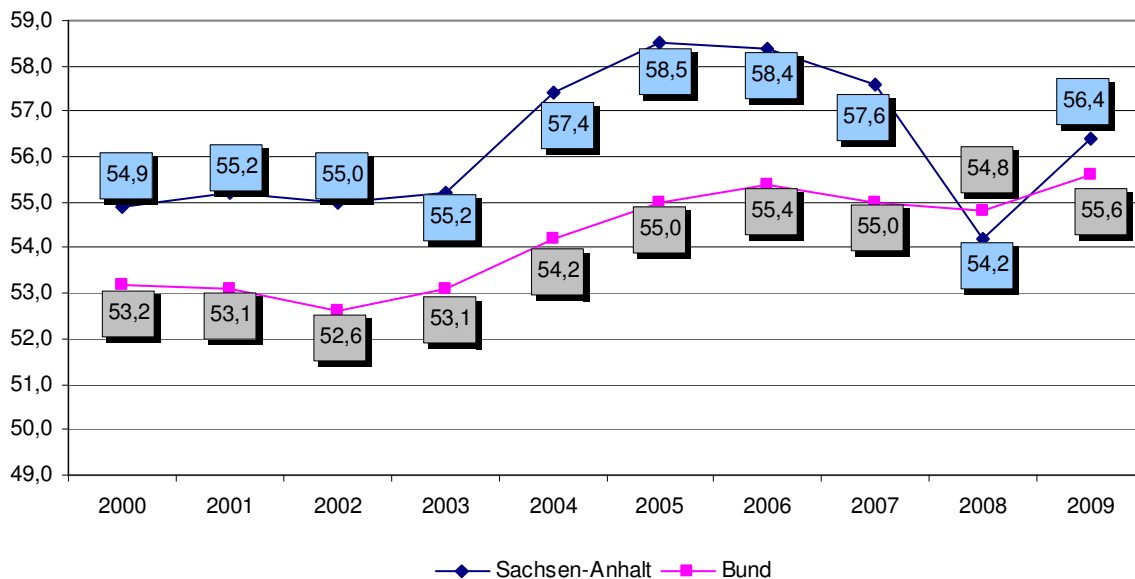
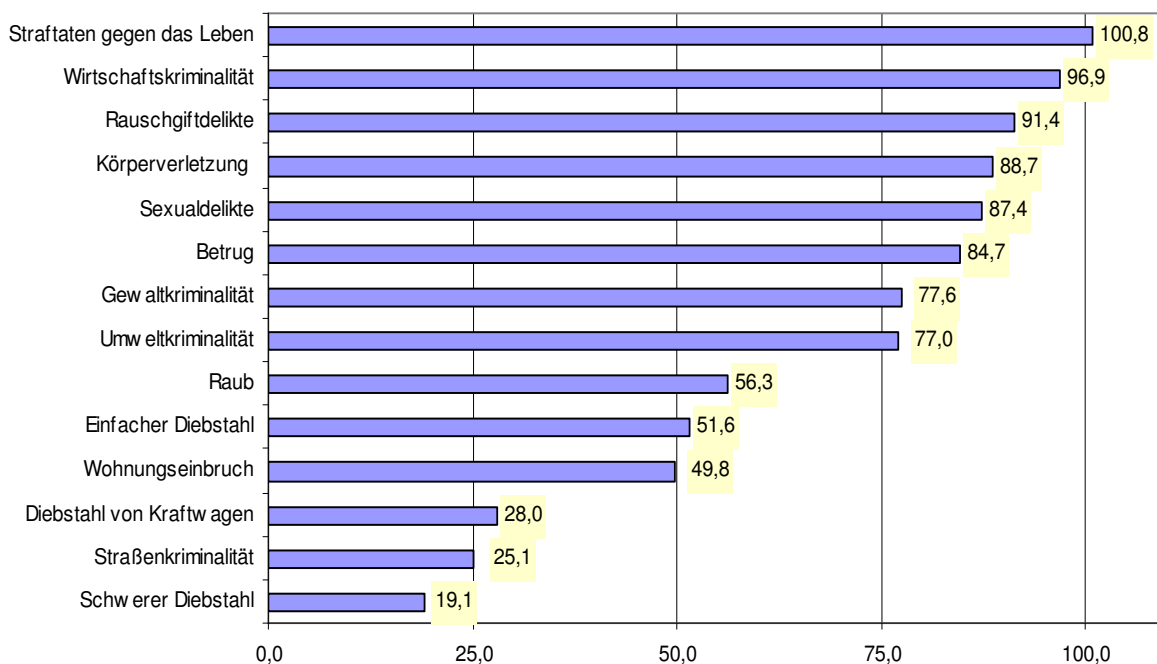


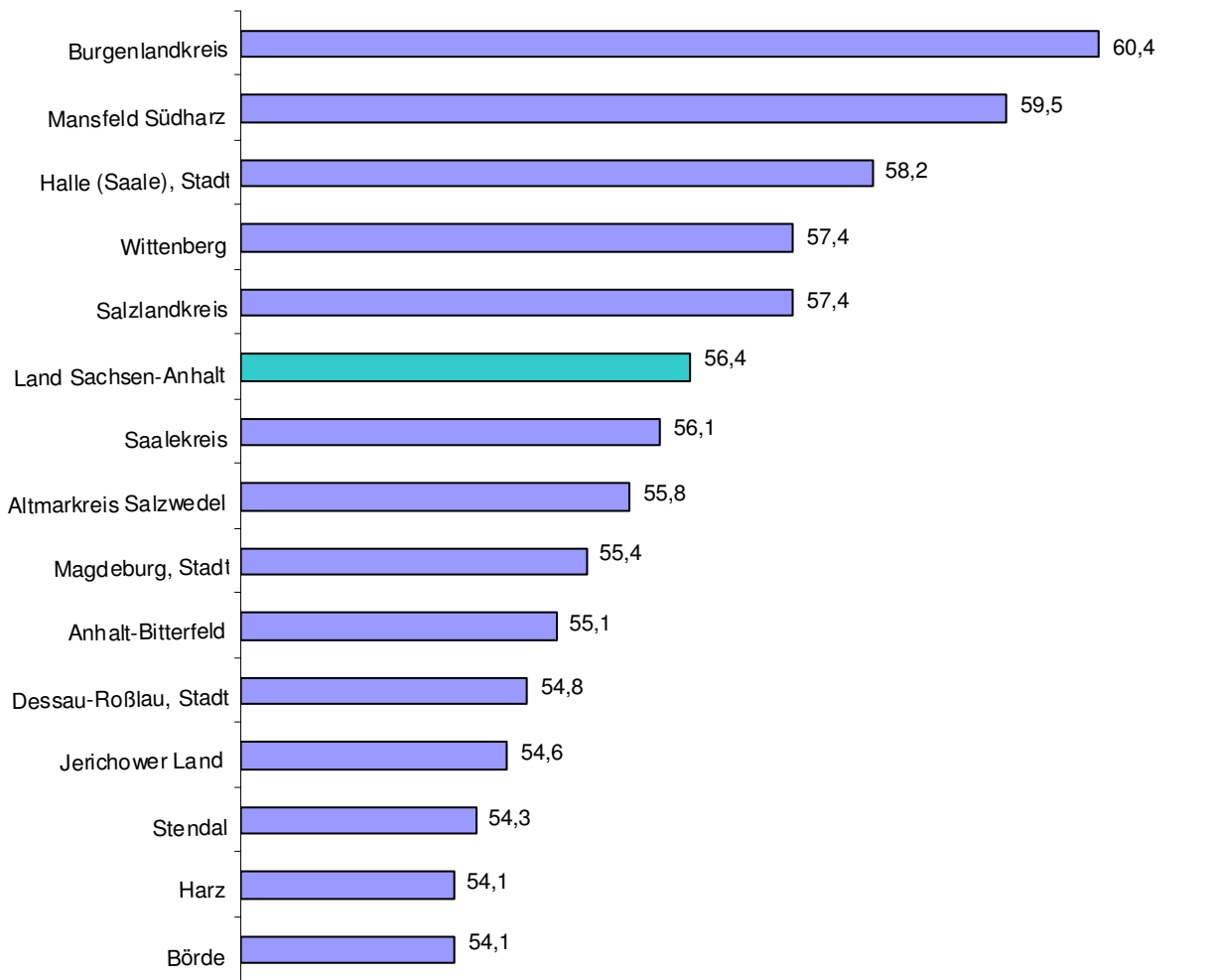
Abbildung 27: Ausgewählte Aufklärungsquoten



\* Die Aufklärungsquote über 100% ergibt sich daraus, dass nicht geklärte Fälle aus dem Vorjahre im Berichtsjahr aufgeklärt werden konnten.



Abbildung 28: Aufklärungsquoten der Landkreise und kreisfreien Städte



## 5 Opfer

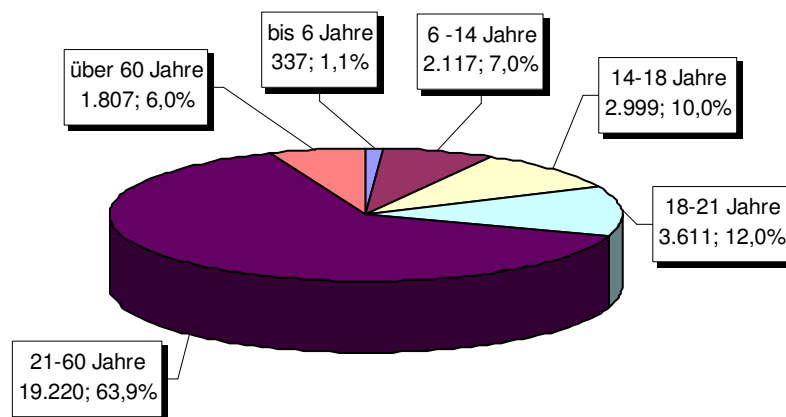
Im Jahr 2009 wurden insgesamt 30.091 Personen als Opfer einer Straftat bekannt. Gegenüber dem Vorjahr ist ein Rückgang um 165 registrierte Opfer zu verzeichnen.

Von den registrierten Opfern waren 18.203 (60,5%) männlichen und 11.888 (39,5%) weiblichen Geschlechts.

Tabelle 16: Anzahl der Opfer nach Alter und Geschlecht

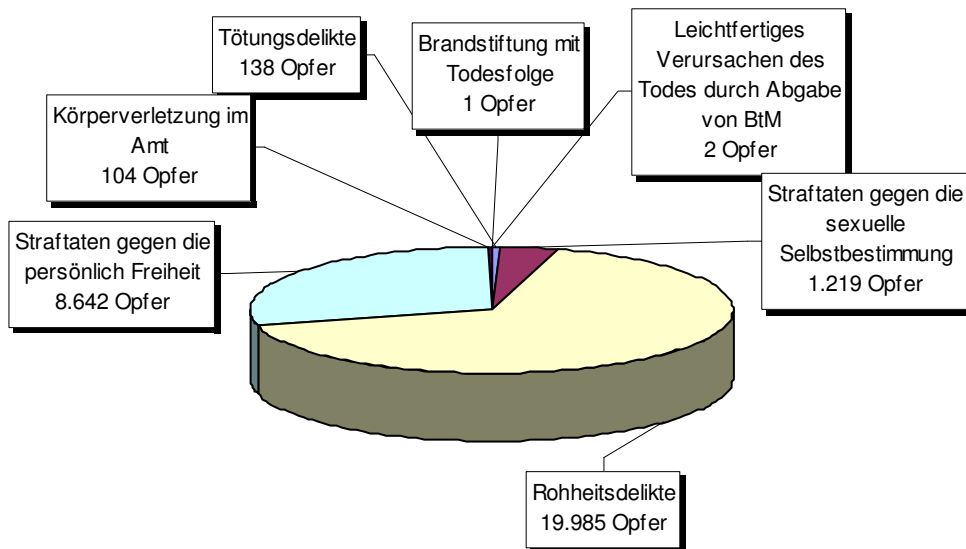
Opfer	männliche Opfer	weibliche Opfer	Opfer insgesamt
<b>Opfer insgesamt</b>	<b>18.203</b>	<b>11.888</b>	<b>30.091</b>
<b>Opferalter</b>			
■ bis 6 Jahre	175	162	337
■ 6 bis 14 Jahre	1.203	914	2.117
■ 14 bis 18 Jahre	1.781	1.218	2.999
■ 18 bis 21 Jahre	2.475	1.136	3.611
■ 21 bis 60 Jahre	11.575	7.645	19.220
■ über 60 Jahre	994	813	1.807

Abbildung 29: Anzahl der Opfer nach Alter



Weitere Angaben zu den Opfern siehe Anlage; Tabelle 91

Abbildung 30: Anzahl der Opfer in den Deliktsbereichen



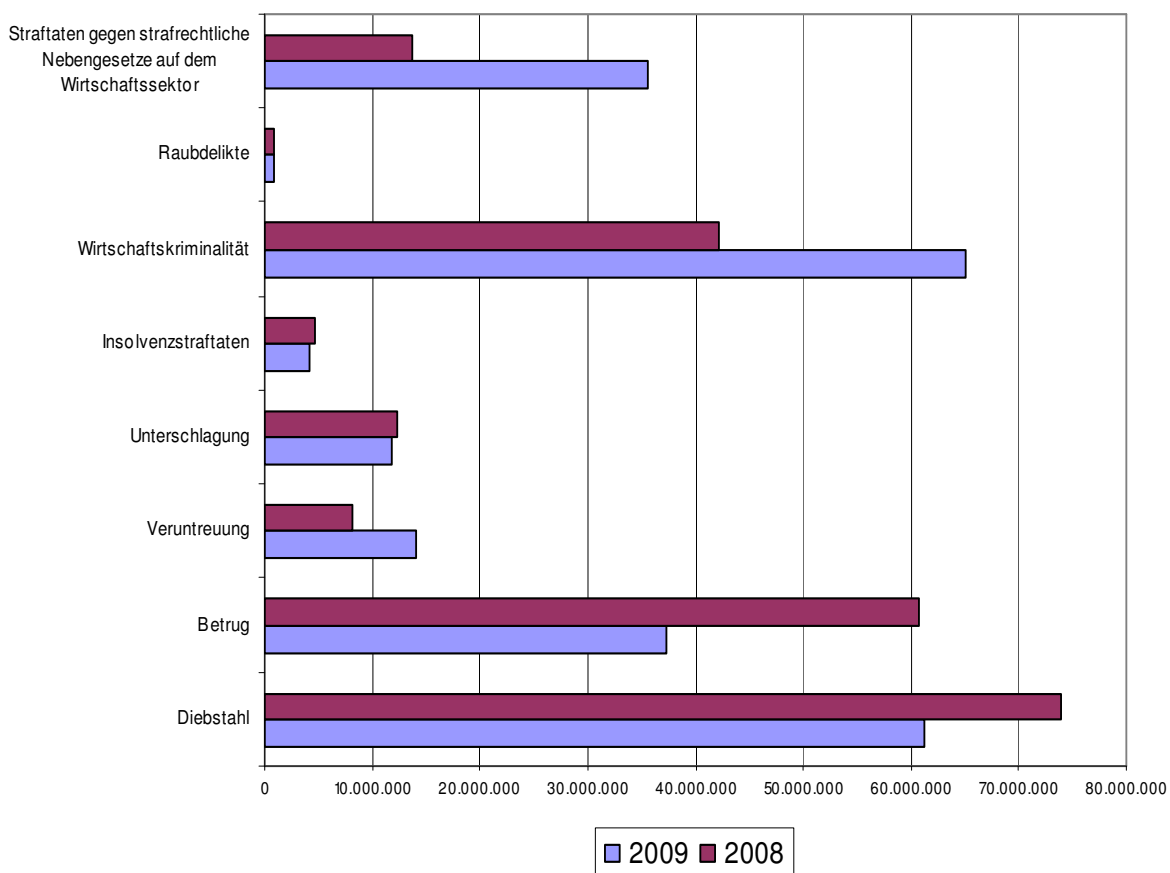
## 6 Schaden

Im Jahr 2009 lag die Gesamtschadenssumme bei 165.003.109 Euro. Gegenüber dem Vorjahr ist diese rückläufig (-9.773.690 Euro).

Tabelle 17: Schaden bei ausgesuchten Delikten und Deliktgruppen

Straftat	2009	2008	Veränderung
Diebstahl	61.280.817	73.932.413	-12.651.596
Betrug	37.231.212	60.736.815	-23.505.603
Veruntreuung	14.036.668	8.225.167	5.811.501
Unterschlagung	11.879.548	12.333.348	-453.800
Insolvenzstraftaten	4.123.589	4.677.416	-553.827
Wirtschaftskriminalität	65.082.199	42.218.016	22.864.183
Raubdelikte	855.994	900.722	-44.728
Straftaten gegen strafrechtliche Nebengesetze auf dem Wirtschaftssektor	35.531.936	13.633.906	21.898.030

Abbildung 31: Vergleich Schadenssummen zu ausgewählten Delikten zum Vorjahr



Weitere Angaben siehe Anlage, Tabelle 07

Schlüsselzahl der Tat	Straftaten	Erfasste Fälle	% Anteil an allen Taten	von Spalte 3 Versuche		Tatort					Mit Schußwaffe		Aufklärung		Gesamtzahl der ermittelten Tatverd.	von SPALTE 16			
						bis 20.000 Einw.	20.000 bis 100.000 Einw.	100.000 bis 500.000 Einw.	500.000 und mehr Einw.	unbekannt	gedroht	geschoss.	Fälle	in %		männl.	weibl.	Nichtdeutsche Tatverdächtige	
																		Anzahl	in %
1	2	3	4	5	6	7	8	9	10	11	12	13	14	15	16	17	18	19	20
-----	<b>Straftaten gesamt (0-7)</b>	<b>200724</b>	<b>100,0</b>	<b>13876</b>	<b>6,9</b>	<b>64815</b>	<b>76057</b>	<b>59539</b>	<b>0</b>	<b>313</b>	<b>97</b>	<b>412</b>	<b>113165</b>	<b>56,4</b>	<b>74677</b>	<b>56061</b>	<b>18616</b>	<b>5118</b>	<b>6,9</b>
<b>000000</b>	<b>Straftaten gegen das Leben</b>	<b>125</b>	<b>0,1</b>	<b>56</b>	<b>44,8</b>	<b>43</b>	<b>60</b>	<b>22</b>	<b>0</b>	<b>0</b>	<b>0</b>	<b>4</b>	<b>126</b>	<b>100,8</b>	<b>173</b>	<b>140</b>	<b>33</b>	<b>11</b>	<b>6,4</b>
010000	Mord	17	0,0	9	52,9	10	4	3	0	0	0	1	18	105,9	25	20	5	3	12,0
012000	+Mord i.Z.m.Sexuadelikten	1	0,0	1	100,0	0	1	0	0	0	0	0	1	100,0	1	1	0	1	100,0
020000	Totschlag u. Tötung auf Verlangen	73	0,0	47	64,4	23	37	13	0	0	0	3	74	101,4	99	84	15	6	6,1
030000	Fahrlässige Tötung	35	0,0	0	0,0	10	19	6	0	0	0	0	34	97,1	49	36	13	2	4,1
<b>100000</b>	<b>ST gg. sex. Selbstbestimmung</b>	<b>1506</b>	<b>0,8</b>	<b>113</b>	<b>7,5</b>	<b>568</b>	<b>528</b>	<b>396</b>	<b>0</b>	<b>14</b>	<b>0</b>	<b>1</b>	<b>1316</b>	<b>87,4</b>	<b>1244</b>	<b>1171</b>	<b>73</b>	<b>50</b>	<b>4,0</b>
110000	unter Gewaltanw./Abhängigkeit	463	0,2	82	17,7	165	176	119	0	3	0	1	414	89,4	392	385	7	34	8,7
111000	Vergewaltigung/sex. Nötig.	212	0,1	39	18,4	72	74	65	0	1	0	1	192	90,6	194	193	1	20	10,3
111100	+überfallartig Einzeltäter	162	0,1	37	22,8	58	61	43	0	0	0	0	149	92,0	142	141	1	13	9,2
111200	+überfallartig d.Gruppen	6	0,0	0	0,0	1	2	3	0	0	0	0	3	50,0	5	5	0	2	40,0
111300	+durch Gruppen	6	0,0	1	16,7	1	1	4	0	0	0	0	5	83,3	8	8	0	2	25,0
111400	+sonst. ST §177	38	0,0	1	2,6	12	10	15	0	1	0	1	35	92,1	39	39	0	3	7,7
112000	+sonst. sex. Nötigung	169	0,1	39	23,1	61	76	31	0	1	0	0	144	85,2	154	149	5	11	7,1
113000	sex. Missbr.v.Schutzbef. pp.	82	0,0	4	4,9	32	26	23	0	1	0	0	78	95,1	56	55	1	3	5,4
113100	sex.Missbr.Schutzbef. (Kind)	46	0,0	3	6,5	17	16	12	0	1	0	0	43	93,5	33	32	1	3	9,1
130000	sexueller Missbrauch	606	0,3	30	5,0	224	208	171	0	3	0	0	504	83,2	450	432	18	14	3,1
131000	sex. Missbrauch von Kindern	381	0,2	23	6,0	151	130	97	0	3	0	0	339	89,0	310	296	14	9	2,9
131100	+sex.Handl.gem. §176(1,2)	192	0,1	15	7,8	81	68	41	0	2	0	0	181	94,3	167	162	5	3	1,8
131200	+exhib./sex.Handl.v. Kinder	49	0,0	1	2,0	10	17	22	0	0	0	0	29	59,2	29	26	3	1	3,4
131300	+sex.Handl.§176(4)[2]	22	0,0	1	4,5	10	9	3	0	0	0	0	19	86,4	20	18	2	1	5,0
131400	+einwirken §176(4)[3,4]	16	0,0	0	0,0	6	6	4	0	0	0	0	15	93,8	13	13	0	0	0,0
131500	+Beischlaf o.ä.sex.Handl.	46	0,0	3	6,5	19	14	13	0	0	0	0	45	97,8	42	42	0	2	4,8
131700	+sonst.schw.sex.Missbr§176a	45	0,0	3	6,7	21	11	12	0	1	0	0	43	95,6	48	44	4	2	4,2
132000	exhib.Handl.Erreg.ö.Ärgern.	143	0,1	0	0,0	40	49	54	0	0	0	0	86	60,1	74	71	3	2	2,7
133000	sex. Missbr.v. Jugendlichen	47	0,0	4	8,5	18	17	12	0	0	0	0	47	100,0	47	46	1	1	2,1
134000	sex. Missbr. Widerstandsunf.	35	0,0	3	8,6	15	12	8	0	0	0	0	32	91,4	35	35	0	2	5,7
140000	Ausnutzung sexueller Neigung	437	0,2	1	0,2	179	144	106	0	8	0	0	398	91,1	436	386	50	3	0,7
141000	Förd.sex.H.Minderj./Prostit.	14	0,0	1	7,1	6	5	3	0	0	0	0	13	92,9	16	12	4	0	0,0
141100	+Förd.sex. H. Minderj. §180	9	0,0	1	11,1	6	2	1	0	0	0	0	8	88,9	9	5	4	0	0,0
141200	+Ausbeut. v. Prostituierten	5	0,0	0	0,0	0	3	2	0	0	0	0	5	100,0	7	7	0	0	0,0
142000	Zuhälterei §181a	10	0,0	0	0,0	2	3	5	0	0	0	0	10	100,0	11	10	1	0	0,0
143000	Verbr. pornogr. Schriften	411	0,2	0	0,0	171	134	98	0	8	0	0	373	90,8	407	364	43	2	0,5
143100	+an Personen unter 18 J.	30	0,0	0	0,0	13	12	5	0	0	0	0	25	83,3	28	25	3	0	0,0
143200	+kinderporn.Schrift§184b(3)	6	0,0	0	0,0	3	2	1	0	0	0	0	6	100,0	9	6	3	0	0,0
143300	+Besitz./Versch.Kinderporn.	143	0,1	0	0,0	57	45	34	0	7	0	0	142	99,3	157	146	11	2	1,3

Schlüsselzahl der Tat	Straftaten	Erfasste Fälle	% Anteil an allen Taten	von Spalte 3		Tatort					Mit Schußwaffe		Aufklärung		Gesamtzahl der ermitt. Tatverd.	von SPALTE 16					
						Versuche	Fälle	bis 20.000 Einw.	20.000 bis 100.000 Einw.	100.000 bis 500.000 Einw.	500.000 und mehr Einw.	unbekannt	gedroht	geschoss.		Fälle	in %	männl.	weibl.	Nichtdeutsche Tatverdächtige	
																				Anzahl	in %
1	2	3	4	5	6	7	8	9	10	11	12	13	14	15	16	17	18	19	20		
-----	<b>Straftaten gesamt (0-7)</b>	<b>200724</b>	<b>100,0</b>	<b>13876</b>	<b>6,9</b>	<b>64815</b>	<b>76057</b>	<b>59539</b>	<b>0</b>	<b>313</b>	<b>97</b>	<b>412</b>	<b>113165</b>	<b>56,4</b>	<b>74677</b>	<b>56061</b>	<b>18616</b>	<b>5118</b>	<b>6,9</b>		
143400	+Verbr.Kinderporn.§184b(1)	128	0,1	0	0,0	50	39	39	0	0	0	0	105	82,0	130	113	17	0	0,0		
143500	+Verbr.Jugendporn.§184c(3)	1	0,0	0	0,0	0	0	1	0	0	0	0	1	100,0	1	1	0	0	0,0		
143600	+Besitz./Versch.Jugendporn.	4	0,0	0	0,0	1	2	1	0	0	0	0	4	100,0	4	4	0	0	0,0		
143700	+Verbr.Jugendporn.§184c(1)	4	0,0	0	0,0	2	1	0	0	1	0	0	3	75,0	3	2	1	0	0,0		
<b>200000</b>	<b>Rohheitsdel./ST gg.pers.Freih.</b>	<b>26546</b>	<b>13,2</b>	<b>1354</b>	<b>5,1</b>	<b>9210</b>	<b>10157</b>	<b>7166</b>	<b>0</b>	<b>13</b>	<b>90</b>	<b>114</b>	<b>23319</b>	<b>87,8</b>	<b>21326</b>	<b>17722</b>	<b>3604</b>	<b>1058</b>	<b>5,0</b>		
210000	Raub,räub.Erpress.räub.Angr.	1564	0,8	255	16,3	262	588	714	0	0	28	16	912	58,3	1264	1136	128	94	7,4		
211000	auf Geldin./Postfil./-agent.	11	0,0	2	18,2	7	4	0	0	0	1	1	5	45,5	8	7	1	0	0,0		
211100	auf Geldin. Bank./Spark.	10	0,0	2	20,0	6	4	0	0	0	1	1	5	50,0	8	7	1	0	0,0		
211300	auf Postagenturen	1	0,0	0	0,0	1	0	0	0	0	0	0	0	0,0	0	0	0	0	0,0		
212000	auf sonst. Zahlstellen/Gesch.	65	0,0	12	18,5	13	31	21	0	0	13	6	35	53,8	42	42	0	2	4,8		
212100	auf Spielhallen	9	0,0	2	22,2	2	6	1	0	0	2	1	3	33,3	4	4	0	0	0,0		
212200	auf Tankstellen	11	0,0	3	27,3	6	3	2	0	0	3	1	6	54,5	10	10	0	0	0,0		
213000	auf Geld-u.Werttransporte	1	0,0	0	0,0	0	0	1	0	0	0	0	1	100,0	1	1	0	0	0,0		
214000	räub. Angriff a.Krafft.§316a	2	0,0	1	50,0	0	0	2	0	0	0	0	2	100,0	6	4	2	3	50,0		
216000	Handtaschenraub	124	0,1	18	14,5	10	63	51	0	0	0	0	38	30,6	50	48	2	2	4,0		
217000	sonst.Raub a.Str/Weg/Plätz.	759	0,4	122	16,1	102	245	412	0	0	10	4	397	52,3	621	560	61	44	7,1		
218000	Raub zur Erlangung von BtM	2	0,0	1	50,0	0	1	1	0	0	0	0	2	100,0	6	3	3	1	16,7		
219000	Raub in Wohnungen	94	0,0	12	12,8	22	37	35	0	0	0	1	86	91,5	170	149	21	6	3,5		
220000	Körperverletzung (KV)	17043	8,5	919	5,4	5758	6544	4737	0	4	9	45	15114	88,7	14952	12450	2502	725	4,8		
221000	KV mit Todesfolge §§227,231	2	0,0	0	0,0	0	2	0	0	0	0	0	1	50,0	1	1	0	0	0,0		
222000	gef.u.schw.KV §§224,226,231	4859	2,4	558	11,5	1618	1751	1488	0	2	3	42	4023	82,8	5493	4745	748	322	5,9		
222100	gef.u.schw.KV Str./Weg/Plätz	2583	1,3	247	9,6	792	939	852	0	0	2	25	1964	76,0	3053	2687	366	187	6,1		
223000	Misshandl. Schutzbef.	173	0,1	1	0,6	66	70	37	0	0	0	0	172	99,4	198	114	84	12	6,1		
223100	+Misshandl. von Kindern	144	0,1	1	0,7	53	57	34	0	0	0	0	143	99,3	166	93	73	11	6,6		
224000	(vorsätzl. leichte) KV §223	11409	5,7	360	3,2	3798	4542	3067	0	2	6	0	10393	91,1	9765	8162	1603	429	4,4		
225000	fahrlässige KV §229	600	0,3	0	0,0	276	179	145	0	0	0	3	525	87,5	574	377	197	7	1,2		
230000	ST gg. persönliche Freiheit	7939	4,0	180	2,3	3190	3025	1715	0	9	53	53	7293	91,9	6936	5804	1132	345	5,0		
231000	Menschr./Entz.Minderj./Ki.han	85	0,0	12	14,1	32	29	24	0	0	0	0	78	91,8	83	43	40	8	9,6		
231100	+Menschenraub §234	1	0,0	0	0,0	0	1	0	0	0	0	0	0	0,0	0	0	0	0	0,0		
231200	+Entziehung Minderj. §235	84	0,0	12	14,3	32	28	24	0	0	0	0	78	92,9	83	43	40	8	9,6		
232000	Freiheitsber.Nötig. Bedohung	7843	3,9	166	2,1	3153	2993	1688	0	9	53	53	7206	91,9	6852	5759	1093	336	4,9		
232100	+Freiheitsberaubung §239	147	0,1	13	8,8	39	59	49	0	0	0	1	138	93,9	180	141	39	17	9,4		
232200	Nötigung §240	1883	0,9	153	8,1	850	599	432	0	2	2	3	1663	88,3	1822	1563	259	69	3,8		
232300	Bedrohung §241	4658	2,3	0	0,0	1846	1846	959	0	7	51	46	4327	92,9	4197	3574	623	224	5,3		
232400	Nachstellung § 238	1155	0,6	0	0,0	418	489	248	0	0	0	3	1078	93,3	939	742	197	39	4,2		

Schlüsselzahl der Tat	Straftaten	Erfasste Fälle	% Anteil an allen Taten	von Spalte 3 Versuche		Tatort					Mit Schußwaffe		Aufklärung		Gesamtzahl der ermitt. Tatverd.	von SPALTE 16			
						bis 20.000 Einw.	20.000 bis 100.000 Einw.	100.000 bis 500.000 Einw.	500.000 und mehr Einw.	unbekannt	gedroht	geschoss.	Fälle	in %		männl.	weibl.	Nichtdeutsche Tatverdächtige	
																		Anzahl	in %
1	2	3	4	5	6	7	8	9	10	11	12	13	14	15	16	17	18	19	20
-----	<b>Straftaten gesamt (0-7)</b>	<b>200724</b>	<b>100,0</b>	<b>13876</b>	<b>6,9</b>	<b>64815</b>	<b>76057</b>	<b>59539</b>	<b>0</b>	<b>313</b>	<b>97</b>	<b>412</b>	<b>113165</b>	<b>56,4</b>	<b>74677</b>	<b>56061</b>	<b>18616</b>	<b>5118</b>	<b>6,9</b>
233000	Erpresserischer Menschenraub	3	0,0	1	33,3	1	2	0	0	0	0	0	2	66,7	2	2	0	0	0,0
233079	+sonst.erpresser.Menschenr.	3	0,0	1	33,3	1	2	0	0	0	0	0	2	66,7	2	2	0	0	0,0
234000	Geiselnahme §239b	4	0,0	0	0,0	2	1	1	0	0	0	0	4	100,0	5	5	0	1	20,0
236000	Menschenh.z.Zweck sex. Ausb.	3	0,0	1	33,3	1	0	2	0	0	0	0	2	66,7	3	2	1	1	33,3
236100	+z.Zw.sex Ausb.§232(1)	2	0,0	1	50,0	1	0	1	0	0	0	0	1	50,0	1	0	1	1	100,0
236400	+gewerbs/bandenm.§232(3)[3]	1	0,0	0	0,0	0	0	1	0	0	0	0	1	100,0	2	2	0	0	0,0
237000	Menschenh.z.Zw.Ausb. Arb.kra	1	0,0	0	0,0	1	0	0	0	0	0	0	1	100,0	1	1	0	0	0,0
237100	+z.Zw.AusbArbk §233(1)	1	0,0	0	0,0	1	0	0	0	0	0	0	1	100,0	1	1	0	0	0,0
<b>3***00</b>	<b>Diebstahl o. erschw. Umstände</b>	<b>35861</b>	<b>17,9</b>	<b>795</b>	<b>2,2</b>	<b>10368</b>	<b>14127</b>	<b>11346</b>	<b>0</b>	<b>20</b>	<b>0</b>	<b>0</b>	<b>18495</b>	<b>51,6</b>	<b>15937</b>	<b>11125</b>	<b>4812</b>	<b>887</b>	<b>5,6</b>
300000	sonst. einfacher Diebstahl	8232	4,1	204	2,5	3378	2700	2150	0	4	0	0	2452	29,8	2743	2231	512	102	3,7
3**100	v. Kfz./unb. Ingebr.	289	0,1	14	4,8	139	102	48	0	0	0	0	205	70,9	247	222	25	9	3,6
300100	einf. Diebstahl/unb.Ingebr.	277	0,1	13	4,7	130	99	48	0	0	0	0	202	72,9	240	216	24	9	3,8
3**200	v.Moped/Krad/unb. Ingebr.	167	0,1	8	4,8	91	51	25	0	0	0	0	62	37,1	94	88	6	1	1,1
300200	einf. Diebstahl/unb.Ingebr.	154	0,1	6	3,9	86	44	24	0	0	0	0	60	39,0	91	85	6	1	1,1
3**300	v. Fahrrädern/unb. Ingebr.	1511	0,8	19	1,3	521	681	305	0	4	0	0	415	27,5	454	410	44	12	2,6
300300	einf. Diebstahl/unb.Ingebr.	1262	0,6	17	1,3	444	557	257	0	4	0	0	353	28,0	384	352	32	9	2,3
3**400	v. Schusswaffen	18	0,0	0	0,0	8	8	2	0	0	0	0	8	44,4	10	9	1	0	0,0
300400	einfacher Diebstahl	8	0,0	0	0,0	4	3	1	0	0	0	0	3	37,5	3	3	0	0	0,0
3**500	v. unbaren Zahlungsmitteln	2479	1,2	6	0,2	608	977	892	0	2	0	0	396	16,0	369	275	94	18	4,9
300500	einfacher Diebstahl	879	0,4	2	0,2	220	353	305	0	1	0	0	145	16,5	140	104	36	9	6,4
3**600	v. amtl. Siegeln/Stempeln pp.	6	0,0	0	0,0	1	3	2	0	0	0	0	2	33,3	2	2	0	0	0,0
300600	einfacher Diebstahl	3	0,0	0	0,0	1	1	1	0	0	0	0	1	33,3	1	1	0	0	0,0
3**700	von/aus Automaten	62	0,0	8	12,9	33	14	15	0	0	0	0	31	50,0	11	9	2	0	0,0
300700	einfacher Diebstahl	42	0,0	7	16,7	28	8	6	0	0	0	0	23	54,8	8	6	2	0	0,0
3**800	v. Antiqu./Kunst/sakr.Gegst.	17	0,0	0	0,0	8	5	4	0	0	0	0	6	35,3	9	5	4	0	0,0
300800	einfacher Diebstahl	11	0,0	0	0,0	5	2	4	0	0	0	0	4	36,4	6	3	3	0	0,0
305*00	i/a Bank./Spark./Postf./agent	68	0,0	0	0,0	27	24	17	0	0	0	0	29	42,6	30	18	12	1	3,3
305000	sonst. einfacher Diebstahl	46	0,0	0	0,0	19	17	10	0	0	0	0	26	56,5	27	16	11	1	3,7
305500	einf. D. v. unb. Zahlungsm.	21	0,0	0	0,0	8	7	6	0	0	0	0	3	14,3	3	2	1	0	0,0
305600	v. amtl. Siegeln/Stempeln pp.	1	0,0	0	0,0	0	0	1	0	0	0	0	0	0,0	0	0	0	0	0,0
310*00	i/a Dienst/Büro/Lagerräum.pp.	1386	0,7	51	3,7	479	581	325	0	1	0	0	423	30,5	418	341	77	17	4,1
310000	sonst. einfacher Diebstahl	1093	0,5	49	4,5	413	458	222	0	0	0	0	377	34,5	386	316	70	17	4,4
310100	v. Kraftwagen	11	0,0	1	9,1	8	3	0	0	0	0	0	3	27,3	8	7	1	0	0,0
310200	v. Moped/Krad	6	0,0	0	0,0	3	3	0	0	0	0	0	1	16,7	1	1	0	0	0,0
310300	v. Fahrrädern	13	0,0	0	0,0	5	6	2	0	0	0	0	4	30,8	4	4	0	0	0,0

Schlüsselzahl der Tat	Straftaten	Erfasste Fälle	% Anteil an allen Taten	von Spalte 3 Versuche		Tatort					Mit Schußwaffe		Aufklärung		Gesamtzahl der ermitt. Tatverd.	von SPALTE 16			
						bis 20.000 Einw.	20.000 bis 100.000 Einw.	100.000 bis 500.000 Einw.	500.000 und mehr Einw.	unbekannt	gedroht	geschoss.	Fälle	in %		männl.	weibl.	Nichtdeutsche Tatverdächtige	
																		Anzahl	in %
1	2	3	4	5	6	7	8	9	10	11	12	13	14	15	16	17	18	19	20
-----	<b>Straftaten gesamt (0-7)</b>	<b>200724</b>	<b>100,0</b>	<b>13876</b>	<b>6,9</b>	<b>64815</b>	<b>76057</b>	<b>59539</b>	<b>0</b>	<b>313</b>	<b>97</b>	<b>412</b>	<b>113165</b>	<b>56,4</b>	<b>74677</b>	<b>56061</b>	<b>18616</b>	<b>5118</b>	<b>6,9</b>
310400	v. Schusswaffen	1	0,0	0	0,0	0	1	0	0	0	0	0	0	0,0	0	0	0	0	0,0
310500	v. unbaren Zahlungsmitteln	257	0,1	0	0,0	50	107	99	0	1	0	0	36	14,0	28	22	6	0	0,0
310600	v. amtl. Siegeln/Stempeln pp	2	0,0	0	0,0	0	2	0	0	0	0	0	1	50,0	1	1	0	0	0,0
310700	von/aus Automaten	3	0,0	1	33,3	0	1	2	0	0	0	0	1	33,3	1	1	0	0	0,0
315*00	i/a Gastst./Hotel/Pension pp	656	0,3	7	1,1	154	231	271	0	0	0	0	125	19,1	152	116	36	10	6,6
315000	sonst. einfacher Diebstahl	458	0,2	7	1,5	116	163	179	0	0	0	0	104	22,7	132	98	34	9	6,8
315500	v. unbaren Zahlungsmitteln	191	0,1	0	0,0	33	66	92	0	0	0	0	21	11,0	24	22	2	1	4,2
315700	v/a Automaten	7	0,0	0	0,0	5	2	0	0	0	0	0	0	0,0	0	0	0	0	0,0
320*00	i/a Kiosken	23	0,0	2	8,7	8	9	6	0	0	0	0	13	56,5	17	15	2	1	5,9
320000	einf. Diebstahl	23	0,0	2	8,7	8	9	6	0	0	0	0	13	56,5	17	15	2	1	5,9
325*00	i/a Warenh./Verkaufsräume pp	14263	7,1	288	2,0	2508	6517	5234	0	4	0	0	12618	88,5	10588	6903	3685	691	6,5
325000	sonst. einfacher Diebstahl	573	0,3	17	3,0	140	216	216	0	1	0	0	174	30,4	141	107	34	13	9,2
325300	v. Fahrrädern	2	0,0	0	0,0	0	1	1	0	0	0	0	1	50,0	2	2	0	0	0,0
325400	v. Schusswaffen	1	0,0	0	0,0	1	0	0	0	0	0	0	0	0,0	0	0	0	0	0,0
325500	v. unbaren Zahlungsmitteln	439	0,2	2	0,5	94	201	144	0	0	0	0	34	7,7	30	25	5	4	13,3
325700	v./a. Automaten	9	0,0	0	0,0	0	2	7	0	0	0	0	7	77,8	2	2	0	0	0,0
326*00	darunter: Ladendiebstahl	13239	6,6	269	2,0	2273	6097	4866	0	3	0	0	12402	93,7	10466	6815	3651	676	6,5
326000	einf. Diebstahl	13234	6,6	269	2,0	2273	6093	4865	0	3	0	0	12400	93,7	10466	6815	3651	676	6,5
326300	v. Fahrrädern	3	0,0	0	0,0	0	2	1	0	0	0	0	2	66,7	2	2	0	0	0,0
326400	v. Schusswaffen	1	0,0	0	0,0	0	1	0	0	0	0	0	0	0,0	0	0	0	0	0,0
326800	v. Antiqu./Kunst/sakr.Gegst.	1	0,0	0	0,0	0	1	0	0	0	0	0	0	0,0	0	0	0	0	0,0
330*00	i/a Schaufenster/Vitrinen pp	9	0,0	0	0,0	2	4	3	0	0	0	0	3	33,3	3	2	1	0	0,0
330000	sonst. einfacher Diebstahl	9	0,0	0	0,0	2	4	3	0	0	0	0	3	33,3	3	2	1	0	0,0
335*00	i/a Wohnungen	1760	0,9	52	3,0	616	696	448	0	0	0	0	1251	71,1	1392	974	418	34	2,4
335000	sonst. einfacher Diebstahl	1536	0,8	50	3,3	544	595	397	0	0	0	0	1119	72,9	1260	881	379	34	2,7
335200	v. Moped/Krad	1	0,0	1	100,0	0	1	0	0	0	0	0	0	0,0	0	0	0	0	0,0
335300	v. Fahrrädern	5	0,0	0	0,0	1	2	2	0	0	0	0	3	60,0	3	2	1	0	0,0
335400	v. Schusswaffen	6	0,0	0	0,0	2	3	1	0	0	0	0	4	66,7	6	5	1	0	0,0
335500	v. unbaren Zahlungsmitteln	208	0,1	1	0,5	66	94	48	0	0	0	0	123	59,1	139	101	38	1	0,7
335800	v. Antiqu./Kunst/sakr.Gegst.	4	0,0	0	0,0	3	1	0	0	0	0	0	2	50,0	3	2	1	0	0,0
340*00	i/a Boden-/Kellerräumen pp	611	0,3	22	3,6	179	262	170	0	0	0	0	135	22,1	167	133	34	4	2,4
340000	sonst. einfacher Diebstahl	383	0,2	20	5,2	108	147	128	0	0	0	0	83	21,7	103	80	23	1	1,0
340200	v. Moped/Krad	1	0,0	0	0,0	1	0	0	0	0	0	0	0	0,0	0	0	0	0	0,0
340300	v. Fahrrädern	225	0,1	2	0,9	70	113	42	0	0	0	0	52	23,1	64	53	11	3	4,7
340700	v/a Automaten	1	0,0	0	0,0	0	1	0	0	0	0	0	0	0,0	0	0	0	0	0,0



Schlüsselzahl der Tat	Straftaten	Erfasste Fälle	% Anteil an allen Taten	von Spalte 3 Versuche Fälle		Tatort					Mit Schußwaffe		Aufklärung		Gesamtzahl der ermitt. Tatverd.	von SPALTE 16			
						bis 20.000 Einw.	20.000 bis 100.000 Einw.	100.000 bis 500.000 Einw.	500.000 und mehr Einw.	unbekannt	gedroht	geschoss.	Fälle	in %		männl.	weibl.	Nichtdeutsche Tatverdächtige	
																		Anzahl	in %
1	2	3	4	5	6	7	8	9	10	11	12	13	14	15	16	17	18	19	20
-----	<b>Straftaten gesamt (0-7)</b>	<b>200724</b>	<b>100,0</b>	<b>13876</b>	<b>6,9</b>	<b>64815</b>	<b>76057</b>	<b>59539</b>	<b>0</b>	<b>313</b>	<b>97</b>	<b>412</b>	<b>113165</b>	<b>56,4</b>	<b>74677</b>	<b>56061</b>	<b>18616</b>	<b>5118</b>	<b>6,9</b>
340800	v. Antiqu./Kunst/sakr.Gegst.	1	0,0	0	0,0	0	1	0	0	0	0	0	0	0,0	0	0	0	0	0,0
345*00	i/a Rohbauten/Baustellen pp	527	0,3	20	3,8	238	160	129	0	0	0	0	94	17,8	120	112	8	4	3,3
345000	sonst. einfacher Diebstahl	501	0,2	20	4,0	232	154	115	0	0	0	0	93	18,6	120	112	8	4	3,3
345100	v. Kraftwagen	1	0,0	0	0,0	1	0	0	0	0	0	0	0	0,0	0	0	0	0	0,0
345500	v. unbaren Zahlungsmitteln	25	0,0	0	0,0	5	6	14	0	0	0	0	1	4,0	2	2	0	0	0,0
350*00	i/a Kraftfahrzeugen	916	0,5	48	5,2	463	301	151	0	1	0	0	160	17,5	169	155	14	5	3,0
350000	sonst. einfacher Diebstahl	747	0,4	47	6,3	390	239	117	0	1	0	0	131	17,5	149	138	11	5	3,4
350200	v. Moped/Krad	5	0,0	1	20,0	1	3	1	0	0	0	0	1	20,0	2	2	0	0	0,0
350300	v. Fahrrädern	1	0,0	0	0,0	1	0	0	0	0	0	0	0	0,0	0	0	0	0	0,0
350400	v. Schusswaffen	1	0,0	0	0,0	1	0	0	0	0	0	0	1	100,0	1	1	0	0	0,0
350500	v. unbaren Zahlungsmitteln	162	0,1	0	0,0	70	59	33	0	0	0	0	27	16,7	21	18	3	0	0,0
355000	an Kraftfahrzeugen	3945	2,0	49	1,2	1245	1370	1325	0	5	0	0	370	9,4	306	285	21	18	5,9
373000	v.BtM aus Krankenhäusern	4	0,0	1	25,0	1	0	3	0	0	0	0	1	25,0	1	1	0	0	0,0
375000	v.Rezeptform.z.Erlng.v.BtM	1	0,0	0	0,0	1	0	0	0	0	0	0	1	100,0	3	2	1	0	0,0
390000	Taschendiebstahl	508	0,3	3	0,6	72	120	316	0	0	0	0	17	3,3	23	18	5	8	34,8
390500	v. unbaren Zahlungsmitteln	297	0,1	1	0,3	62	84	151	0	0	0	0	6	2,0	13	8	5	4	30,8
395000	Großviehdiebstahl	19	0,0	2	10,5	17	1	1	0	0	0	0	6	31,6	6	5	1	0	0,0
<b>4**00</b>	<b>Diebstahl u. erschw. Umstände</b>	<b>45467</b>	<b>22,7</b>	<b>9051</b>	<b>19,9</b>	<b>15855</b>	<b>16813</b>	<b>12788</b>	<b>0</b>	<b>11</b>	<b>0</b>	<b>0</b>	<b>8698</b>	<b>19,1</b>	<b>5071</b>	<b>4542</b>	<b>529</b>	<b>287</b>	<b>5,7</b>
400000	sonst. schwerer Diebstahl	9004	4,5	3165	35,2	4008	2908	2083	0	5	0	0	1755	19,5	1395	1250	145	58	4,2
4**100	v. Kraftwagen	1493	0,7	412	27,6	552	471	467	0	3	0	0	294	19,7	350	338	12	41	11,7
400100	schwerer Diebstahl	1341	0,7	391	29,2	444	441	454	0	2	0	0	248	18,5	287	276	11	40	13,9
4**200	v. Moped/Krad	1259	0,6	85	6,8	479	434	345	0	1	0	0	285	22,6	362	352	10	4	1,1
400200	schwerer Diebstahl	1181	0,6	79	6,7	439	411	331	0	0	0	0	261	22,1	332	324	8	4	1,2
4**300	v. Fahrrädern	11944	6,0	99	0,8	2170	5637	4137	0	0	0	0	1743	14,6	753	687	66	45	6,0
400300	schwerer Diebstahl	9787	4,9	72	0,7	1884	4722	3181	0	0	0	0	1531	15,6	601	547	54	38	6,3
4**400	v. Schusswaffen	38	0,0	0	0,0	26	9	3	0	0	0	0	12	31,6	18	17	1	0	0,0
400400	schwerer Diebstahl	17	0,0	0	0,0	12	3	2	0	0	0	0	3	17,6	6	6	0	0	0,0
4**500	v. unbaren Zahlungsmitteln	888	0,4	3	0,3	302	306	280	0	0	0	0	184	20,7	145	135	10	9	6,2
400500	schwerer Diebstahl	73	0,0	0	0,0	13	22	38	0	0	0	0	14	19,2	14	13	1	0	0,0
4**600	v. aml. Siegel/Stempeln pp.	15	0,0	1	6,7	4	8	3	0	0	0	0	1	6,7	1	1	0	0	0,0
400600	schwerer Diebstahl	1	0,0	0	0,0	1	0	0	0	0	0	0	0	0,0	0	0	0	0	0,0
4**700	v/a Automaten	669	0,3	181	27,1	272	274	123	0	0	0	0	138	20,6	160	155	5	11	6,9
400700	schwerer Diebstahl	482	0,2	153	31,7	215	191	76	0	0	0	0	96	19,9	109	107	2	4	3,7
4**800	v. Antiqu./Kunst/sakr.Gegst.	20	0,0	4	20,0	5	9	6	0	0	0	0	6	30,0	12	12	0	1	8,3
400800	schwerer Diebstahl	9	0,0	1	11,1	3	3	3	0	0	0	0	2	22,2	4	4	0	0	0,0

Schlüsselzahl der Tat	Straftaten	Erfasste Fälle	% Anteil an allen Taten	von Spalte 3 Versuche Fälle		Tatort					Mit Schußwaffe		Aufklärung		Gesamtzahl der ermitt. Tatverd.	von SPALTE 16			
						bis 20.000 Einw.	20.000 bis 100.000 Einw.	100.000 bis 500.000 Einw.	500.000 und mehr Einw.	unbekannt	gedroht	geschoss.	Fälle	in %		männl.	weibl.	Nichtdeutsche Tatverdächtige	
																		Anzahl	in %
1	2	3	4	5	6	7	8	9	10	11	12	13	14	15	16	17	18	19	20
-----	<b>Straftaten gesamt (0-7)</b>	<b>200724</b>	<b>100,0</b>	<b>13876</b>	<b>6,9</b>	<b>64815</b>	<b>76057</b>	<b>59539</b>	<b>0</b>	<b>313</b>	<b>97</b>	<b>412</b>	<b>113165</b>	<b>56,4</b>	<b>74677</b>	<b>56061</b>	<b>18616</b>	<b>5118</b>	<b>6,9</b>
405*00	i/a Bank./Spark./Postf./agent	47	0,0	28	59,6	25	15	7	0	0	0	0	17	36,2	19	17	2	1	5,3
405000	schwerer Diebstahl	44	0,0	25	56,8	25	13	6	0	0	0	0	14	31,8	18	16	2	0	0,0
405500	v. unbaren Zahlungsmitteln	3	0,0	3	100,0	0	2	1	0	0	0	0	3	100,0	3	3	0	1	33,3
410*00	i/a Dienst/Büro/Lagerräum.pp.	5081	2,5	1277	25,1	2743	1668	669	0	1	0	0	1117	22,0	950	886	64	49	5,2
410000	sonst. schwerer Diebstahl	4712	2,3	1233	26,2	2562	1535	614	0	1	0	0	1026	21,8	873	815	58	47	5,4
410100	v. Kraftwagen	125	0,1	12	9,6	89	26	10	0	0	0	0	39	31,2	66	65	1	1	1,5
410200	v. Moped/Krad	44	0,0	1	2,3	26	12	6	0	0	0	0	14	31,8	21	20	1	0	0,0
410300	v. Fahrrädern	59	0,0	3	5,1	22	25	12	0	0	0	0	11	18,6	20	18	2	0	0,0
410400	v. Schusswaffen	7	0,0	0	0,0	5	1	1	0	0	0	0	3	42,9	5	4	1	0	0,0
410500	v. unbaren Zahlungsmitteln	58	0,0	0	0,0	19	25	14	0	0	0	0	12	20,7	21	21	0	0	0,0
410600	v. amtl. Siegeln/Stempeln pp	14	0,0	1	7,1	3	8	3	0	0	0	0	1	7,1	1	1	0	0	0,0
410700	v/a Automaten	60	0,0	25	41,7	16	36	8	0	0	0	0	11	18,3	12	11	1	2	16,7
410800	v. Antiqu./Kunst/sakr.Gegst.	2	0,0	2	100,0	1	0	1	0	0	0	0	0	0,0	0	0	0	0	0,0
415*00	i/a Gastst./Hotel/Pension pp	774	0,4	211	27,3	334	261	179	0	0	0	0	181	23,4	221	208	13	16	7,2
415000	sonst. schwerer Diebstahl	667	0,3	209	31,3	299	216	152	0	0	0	0	147	22,0	188	177	11	11	5,9
415400	v. Schusswaffen	1	0,0	0	0,0	0	1	0	0	0	0	0	2	200,0	3	3	0	0	0,0
415500	v. unbaren Zahlungsmitteln	10	0,0	0	0,0	4	5	1	0	0	0	0	4	40,0	4	4	0	0	0,0
415700	v/a Automaten	96	0,0	2	2,1	31	39	26	0	0	0	0	28	29,2	45	43	2	5	11,1
420*00	i/a Kiosken	326	0,2	105	32,2	115	130	81	0	0	0	0	89	27,3	110	102	8	1	0,9
420000	sonst. schwerer Diebstahl	326	0,2	105	32,2	115	130	81	0	0	0	0	89	27,3	110	102	8	1	0,9
425*00	i/a Warenh./Verkaufsräume pp	2093	1,0	827	39,5	701	852	538	0	2	0	0	655	31,3	616	561	55	32	5,2
425000	sonst. schwerer Diebstahl	1929	1,0	821	42,6	667	760	502	0	0	0	0	549	28,5	537	496	41	20	3,7
425100	v. Kraftwagen	4	0,0	1	25,0	2	0	1	0	1	0	0	2	50,0	4	4	0	0	0,0
425200	v. Moped/Krad	3	0,0	1	33,3	2	0	0	0	1	0	0	1	33,3	3	3	0	0	0,0
425300	v. Fahrrädern	13	0,0	1	7,7	3	6	4	0	0	0	0	7	53,8	17	17	0	0	0,0
425400	v. Schusswaffen	1	0,0	0	0,0	0	1	0	0	0	0	0	0	0,0	0	0	0	0	0,0
425500	v. unbaren Zahlungsmitteln	7	0,0	0	0,0	3	3	1	0	0	0	0	1	14,3	2	1	1	0	0,0
425700	v/a Automaten	26	0,0	0	0,0	9	6	11	0	0	0	0	3	11,5	6	6	0	0	0,0
425800	v. Antiqu./Kunst/sakr.Gegst.	1	0,0	0	0,0	0	1	0	0	0	0	0	2	200,0	5	5	0	0	0,0
426*00	darunter: Ladendiebstahl	109	0,1	3	2,8	15	75	19	0	0	0	0	90	82,6	76	62	14	12	15,8
426000	sonst. schwerer Diebstahl	108	0,1	3	2,8	15	74	19	0	0	0	0	90	83,3	76	62	14	12	15,8
426300	v. Fahrrädern	1	0,0	0	0,0	0	1	0	0	0	0	0	0	0,0	0	0	0	0	0,0
430*00	i/a Schaufenster/Vitrinen pp	44	0,0	9	20,5	13	24	7	0	0	0	0	9	20,5	17	16	1	4	23,5
430000	sonst. schwerer Diebstahl	42	0,0	8	19,0	12	23	7	0	0	0	0	9	21,4	17	16	1	4	23,5
430800	v. Antiqu./Kunst/sakr.Gegst.	2	0,0	1	50,0	1	1	0	0	0	0	0	0	0,0	0	0	0	0	0,0

Schlüsselzahl der Tat	Straftaten	Erfasste Fälle	% Anteil an allen Taten	von Spalte 3 Versuche Fälle		Tatort					Mit Schußwaffe		Aufklärung		Gesamtzahl der ermitt. Tatverd.	von SPALTE 16			
						bis 20.000 Einw.	20.000 bis 100.000 Einw.	100.000 bis 500.000 Einw.	500.000 und mehr Einw.	unbekannt	gedroht	geschoss.	Fälle	in %		männl.	weibl.	Nichtdeutsche Tatverdächtige	
																		Anzahl	in %
1	2	3	4	5	6	7	8	9	10	11	12	13	14	15	16	17	18	19	20
-----	<b>Straftaten gesamt (0-7)</b>	<b>200724</b>	<b>100,0</b>	<b>13876</b>	<b>6,9</b>	<b>64815</b>	<b>76057</b>	<b>59539</b>	<b>0</b>	<b>313</b>	<b>97</b>	<b>412</b>	<b>113165</b>	<b>56,4</b>	<b>74677</b>	<b>56061</b>	<b>18616</b>	<b>5118</b>	<b>6,9</b>
435*00	Wohnungseinbr.dieb. 244(1)[3]	2244	1,1	843	37,6	898	653	693	0	0	0	0	742	33,1	785	648	137	31	3,9
435000	sonst. Whg.einbr.dieb(o.TWE)	1508	0,8	606	40,2	635	420	453	0	0	0	0	495	32,8	540	444	96	21	3,9
435200	v. Moped/Krad	3	0,0	1	33,3	1	1	1	0	0	0	0	0	0,0	0	0	0	0	0,0
435300	v. Fahrrädern	9	0,0	0	0,0	4	4	1	0	0	0	0	3	33,3	6	5	1	1	16,7
435400	v. Schusswaffen	6	0,0	0	0,0	6	0	0	0	0	0	0	3	50,0	3	3	0	0	0,0
435500	v. unbaren Zahlungsmitteln	67	0,0	0	0,0	29	28	10	0	0	0	0	17	25,4	25	21	4	2	8,0
435800	v. Antiqu./Kunst/sakr.Gegst.	2	0,0	0	0,0	0	1	1	0	0	0	0	1	50,0	2	2	0	1	50,0
436*00	Tageswohnungseinbruch (TWE)	649	0,3	236	36,4	223	199	227	0	0	0	0	223	34,4	254	214	40	10	3,9
436000	sonst.Tageswohnungseinbruch	620	0,3	236	38,1	210	192	218	0	0	0	0	210	33,9	242	202	40	10	4,1
436200	v. Moped/Krad	1	0,0	0	0,0	0	0	1	0	0	0	0	1	100,0	1	1	0	0	0,0
436300	v. Fahrrädern	2	0,0	0	0,0	0	0	2	0	0	0	0	1	50,0	1	1	0	0	0,0
436400	v. Schusswaffen	2	0,0	0	0,0	2	0	0	0	0	0	0	1	50,0	2	2	0	0	0,0
436500	v. unbaren Zahlungsmitteln	24	0,0	0	0,0	11	7	6	0	0	0	0	10	41,7	15	15	0	0	0,0
440*00	i/a Boden-/Kellerräumen pp	3942	2,0	510	12,9	580	1574	1788	0	0	0	0	471	11,9	402	362	40	12	3,0
440000	sonst. schwerer Diebstahl	1850	0,9	485	26,2	318	682	850	0	0	0	0	276	14,9	237	209	28	7	3,0
440200	v. Moped/Krad	13	0,0	2	15,4	4	7	2	0	0	0	0	4	30,8	10	9	1	0	0,0
440300	v. Fahrrädern	2068	1,0	23	1,1	256	878	934	0	0	0	0	190	9,2	167	156	11	6	3,6
440400	v. Schusswaffen	3	0,0	0	0,0	1	2	0	0	0	0	0	0	0,0	0	0	0	0	0,0
440700	v/a Automaten	4	0,0	0	0,0	1	2	1	0	0	0	0	0	0,0	0	0	0	0	0,0
440800	v. Antiqu./Kunst/sakr.Gegst.	4	0,0	0	0,0	0	3	1	0	0	0	0	1	25,0	1	1	0	0	0,0
445*00	i/a Rohbauten/Baustellen pp	1139	0,6	182	16,0	507	368	264	0	0	0	0	141	12,4	176	168	8	5	2,8
445000	sonst. schwerer Diebstahl	1104	0,6	174	15,8	486	360	258	0	0	0	0	135	12,2	166	158	8	5	3,0
445100	v. Kraftwagen	23	0,0	8	34,8	17	4	2	0	0	0	0	5	21,7	7	7	0	0	0,0
445200	v. Moped/Krad	4	0,0	0	0,0	2	2	0	0	0	0	0	1	25,0	3	3	0	0	0,0
445300	v. Fahrrädern	2	0,0	0	0,0	0	0	2	0	0	0	0	0	0,0	0	0	0	0	0,0
445500	v. unbaren Zahlungsmitteln	6	0,0	0	0,0	2	2	2	0	0	0	0	0	0,0	0	0	0	0	0,0
450*00	i/a Kraftfahrzeugen	6373	3,2	1128	17,7	2261	1965	2146	0	1	0	0	1258	19,7	403	394	9	45	11,2
450000	sonst. schwerer Diebstahl	5725	2,9	1126	19,7	2035	1755	1934	0	1	0	0	1134	19,8	377	370	7	44	11,7
450200	v. Moped/Krad	10	0,0	1	10,0	5	1	4	0	0	0	0	3	30,0	2	2	0	0	0,0
450300	v. Fahrrädern	3	0,0	0	0,0	1	1	1	0	0	0	0	0	0,0	0	0	0	0	0,0
450400	v. Schusswaffen	1	0,0	0	0,0	0	1	0	0	0	0	0	0	0,0	0	0	0	0	0,0
450500	v. unbaren Zahlungsmitteln	633	0,3	0	0,0	220	207	206	0	0	0	0	121	19,1	63	60	3	6	9,5
450700	v/a Automaten	1	0,0	1	100,0	0	0	1	0	0	0	0	0	0,0	0	0	0	0	0,0
455000	an Kraftfahrzeugen	1477	0,7	68	4,6	646	593	238	0	0	0	0	101	6,8	142	138	4	15	10,6
471000	v. BtM aus Apotheken	3	0,0	1	33,3	2	1	0	0	0	0	0	0	0,0	0	0	0	0	0,0

Schlüsselzahl der Tat	Straftaten	Erfasste Fälle	% Anteil an allen Taten	von Spalte 3 Versuche Fälle		Tatort					Mit Schußwaffe		Aufklärung		Gesamtzahl der ermitt. Tatverd.	von SPALTE 16			
						bis 20.000 Einw.	20.000 bis 100.000 Einw.	100.000 bis 500.000 Einw.	500.000 und mehr Einw.	unbekannt	gedroht	geschoss.	Fälle	in %		männl.	weibl.	Nichtdeutsche Tatverdächtige	
																		Anzahl	in %
1	2	3	4	5	6	7	8	9	10	11	12	13	14	15	16	17	18	19	20
-----	<b>Straftaten gesamt (0-7)</b>	<b>200724</b>	<b>100,0</b>	<b>13876</b>	<b>6,9</b>	<b>64815</b>	<b>76057</b>	<b>59539</b>	<b>0</b>	<b>313</b>	<b>97</b>	<b>412</b>	<b>113165</b>	<b>56,4</b>	<b>74677</b>	<b>56061</b>	<b>18616</b>	<b>5118</b>	<b>6,9</b>
472000	v.BtM aus Arztpraxen	2	0,0	0	0,0	0	0	2	0	0	0	0	2	100,0	1	1	0	0	0,0
473000	v.BtM aus Krankenhäusern	1	0,0	0	0,0	0	0	1	0	0	0	0	0	0,0	0	0	0	0	0,0
475000	v.Rezeptform.z.Erlng.v.BtM	1	0,0	0	0,0	0	0	1	0	0	0	0	0	0,0	0	0	0	0	0,0
490000	Taschendiebstahl	9	0,0	0	0,0	2	2	5	0	0	0	0	1	11,1	1	1	0	1	100,0
490500	v. unbaren Zahlungsmitteln	7	0,0	0	0,0	1	5	1	0	0	0	0	2	28,6	3	2	1	0	0,0
495000	Großviehdiebstahl	9	0,0	1	11,1	8	1	0	0	0	0	0	2	22,2	2	1	1	1	50,0
****00	<b>Diebstahl insgesamt</b>	<b>81328</b>	<b>40,5</b>	<b>9846</b>	<b>12,1</b>	<b>26223</b>	<b>30940</b>	<b>24134</b>	<b>0</b>	<b>31</b>	<b>0</b>	<b>0</b>	<b>27193</b>	<b>33,4</b>	<b>19699</b>	<b>14457</b>	<b>5242</b>	<b>1123</b>	<b>5,7</b>
***100	v. Kraftwagen/unb. Ingebr.	1782	0,9	426	23,9	691	573	515	0	3	0	0	499	28,0	583	546	37	50	8,6
***200	v. Moped/Krad/unb. Ingebr.	1426	0,7	93	6,5	570	485	370	0	1	0	0	347	24,3	438	422	16	4	0,9
***300	v. Fahrrädern/unb. Ingebr.	13455	6,7	118	0,9	2691	6318	4442	0	4	0	0	2158	16,0	1097	997	100	53	4,8
***400	v. Schusswaffen	56	0,0	0	0,0	34	17	5	0	0	0	0	20	35,7	28	26	2	0	0,0
***500	v. unbaren Zahlungsmitteln	3367	1,7	9	0,3	910	1283	1172	0	2	0	0	580	17,2	497	394	103	27	5,4
***600	v. amtl. Siegeln/Stempeln pp.	21	0,0	1	4,8	5	11	5	0	0	0	0	3	14,3	3	3	0	0	0,0
***700	v/a Automaten	731	0,4	189	25,9	305	288	138	0	0	0	0	169	23,1	168	161	7	11	6,5
***800	v. Antiqu./Kunst/sakr.Gegst.	37	0,0	4	10,8	13	14	10	0	0	0	0	12	32,4	21	17	4	1	4,8
*05*00	i/a Bank./Spark./Postf./agent	115	0,1	28	24,3	52	39	24	0	0	0	0	46	40,0	49	35	14	2	4,1
*10*00	i/a Dienst/Büro/Lagerräum.pp.	6467	3,2	1328	20,5	3222	2249	994	0	2	0	0	1540	23,8	1322	1181	141	65	4,9
*15*00	i/a Gastst./Hotel/Pension pp	1430	0,7	218	15,2	488	492	450	0	0	0	0	306	21,4	371	322	49	26	7,0
*20*00	i/a Kiosken	349	0,2	107	30,7	123	139	87	0	0	0	0	102	29,2	127	117	10	2	1,6
*25*00	i/a Warenh./Verkaufsräume pp	16356	8,1	1115	6,8	3209	7369	5772	0	6	0	0	13273	81,2	11051	7330	3721	711	6,4
*26*00	darunter: Ladendiebstahl	13348	6,6	272	2,0	2288	6172	4885	0	3	0	0	12492	93,6	10494	6839	3655	682	6,5
*30*00	i/a Schaufenster/Vitrinen pp	53	0,0	9	17,0	15	28	10	0	0	0	0	12	22,6	20	18	2	4	20,0
*35*00	i/a Wohnungen	4004	2,0	895	22,4	1514	1349	1141	0	0	0	0	1993	49,8	2089	1548	541	64	3,1
*40*00	i/a Boden-/Kellerräumen pp	4553	2,3	532	11,7	759	1836	1958	0	0	0	0	606	13,3	544	471	73	16	2,9
*45*00	i/a Rohbauten/Baustellen pp	1666	0,8	202	12,1	745	528	393	0	0	0	0	235	14,1	286	270	16	8	2,8
*50*00	i/a Kraftfahrzeugen	7289	3,6	1176	16,1	2724	2266	2297	0	2	0	0	1418	19,5	538	515	23	50	9,3
*55000	an Kraftfahrzeugen	5422	2,7	117	2,2	1891	1963	1563	0	5	0	0	471	8,7	424	399	25	32	7,5
*71000	v. BtM aus Apotheken	3	0,0	1	33,3	2	1	0	0	0	0	0	0	0,0	0	0	0	0	0,0
*72000	v. BtM aus Arztpraxen	2	0,0	0	0,0	0	0	2	0	0	0	0	2	100,0	1	1	0	0	0,0
*73000	v. BtM aus Krankenhäusern	5	0,0	1	20,0	1	0	4	0	0	0	0	1	20,0	1	1	0	0	0,0
*75000	v. Rezeptform.z.Erlng.v.BtM	2	0,0	0	0,0	1	0	1	0	0	0	0	1	50,0	3	2	1	0	0,0
*90*00	Taschendiebstahl	821	0,4	4	0,5	137	211	473	0	0	0	0	26	3,2	38	28	10	11	28,9
*95000	Großviehdiebstahl	28	0,0	3	10,7	25	2	1	0	0	0	0	8	28,6	8	6	2	1	12,5
<b>500000</b>	<b>Vermögens- /Fälschungsdelikte</b>	<b>34249</b>	<b>17,1</b>	<b>1766</b>	<b>5,2</b>	<b>10446</b>	<b>11821</b>	<b>11830</b>	<b>0</b>	<b>152</b>	<b>0</b>	<b>0</b>	<b>28603</b>	<b>83,5</b>	<b>18596</b>	<b>12700</b>	<b>5896</b>	<b>1385</b>	<b>7,4</b>
510000	Betrug §§263/a,264/a,265/a,b	28141	14,0	1707	6,1	8451	9325	10235	0	130	0	0	23840	84,7	15109	10231	4878	1062	7,0

Schlüsselzahl der Tat	Straftaten	Erfasste Fälle	% Anteil an allen Taten	von Spalte 3 Versuche		Tatort					Mit Schußwaffe		Aufklärung		Gesamtzahl der ermitt. Tatverd.	von SPALTE 16			
						bis 20.000 Einw.	20.000 bis 100.000 Einw.	100.000 bis 500.000 Einw.	500.000 und mehr Einw.	unbekannt	gedroht	geschoss.	Fälle	in %		männl.	weibl.	Nichtdeutsche Tatverdächtige	
																		Anzahl	in %
1	2	3	4	5	6	7	8	9	10	11	12	13	14	15	16	17	18	19	20
-----	<b>Straftaten gesamt (0-7)</b>	<b>200724</b>	<b>100,0</b>	<b>13876</b>	<b>6,9</b>	<b>64815</b>	<b>76057</b>	<b>59539</b>	<b>0</b>	<b>313</b>	<b>97</b>	<b>412</b>	<b>113165</b>	<b>56,4</b>	<b>74677</b>	<b>56061</b>	<b>18616</b>	<b>5118</b>	<b>6,9</b>
511000	Waren- u. Warenkreditbetrug	10441	5,2	385	3,7	3624	4361	2409	0	47	0	0	8326	79,7	5008	3276	1732	261	5,2
511100	+betrüg. Erlangen von Kfz	48	0,0	2	4,2	26	11	11	0	0	0	0	48	100,0	61	51	10	7	11,5
511200	sonst. Warenkreditbetrug	7152	3,6	306	4,3	2642	2881	1617	0	12	0	0	5211	72,9	3585	2282	1303	192	5,4
511300	+Warenbetrug §263	3241	1,6	77	2,4	956	1469	781	0	35	0	0	3067	94,6	1507	1052	455	66	4,4
512000	Grundstücks- u. Baubetrug	21	0,0	1	4,8	8	6	7	0	0	0	0	19	90,5	24	20	4	2	8,3
513000	Beteilig.-/Kapitalanl.betrug	20	0,0	0	0,0	8	7	5	0	0	0	0	19	95,0	21	16	5	0	0,0
513200	+Anlagebetrug nach §263	16	0,0	0	0,0	7	4	5	0	0	0	0	15	93,8	16	12	4	0	0,0
513400	+Beteiligungsbetrug	1	0,0	0	0,0	0	1	0	0	0	0	0	1	100,0	2	2	0	0	0,0
513500	+Kautionsbetrug	3	0,0	0	0,0	1	2	0	0	0	0	0	3	100,0	3	2	1	0	0,0
514000	Geldkreditbetrug	130	0,1	26	20,0	38	36	55	0	1	0	0	118	90,8	140	98	42	13	9,3
514100	+Kreditbetrug §265b	16	0,0	0	0,0	4	4	8	0	0	0	0	15	93,8	14	9	5	3	21,4
514200	+Subventionsbetrug §264	20	0,0	0	0,0	6	7	7	0	0	0	0	20	100,0	36	25	11	1	2,8
514300	+Kreditbetrug §263	88	0,0	25	28,4	25	24	38	0	1	0	0	81	92,0	89	63	26	9	10,1
514400	+Wechselbetrug §263	3	0,0	0	0,0	1	0	2	0	0	0	0	0	0,0	0	0	0	0	0,0
514500	+Wertpapierbetrug §263	3	0,0	1	33,3	2	1	0	0	0	0	0	2	66,7	2	2	0	0	0,0
515000	Erschl.v. Leistungen §265a	8107	4,0	14	0,2	1472	1463	5168	0	4	0	0	8015	98,9	4172	3097	1075	412	9,9
516000	mtl.rechtsw.erl.unb.Zahl.m.	1245	0,6	100	8,0	335	507	388	0	15	0	0	719	57,8	444	325	119	32	7,2
516100	+erl. Schecks	8	0,0	2	25,0	1	7	0	0	0	0	0	6	75,0	6	4	2	1	16,7
516200	+erl. Debitk.o.PIN Lastschr	318	0,2	5	1,6	74	163	78	0	3	0	0	214	67,3	81	52	29	6	7,4
516300	+erl. Debitk.m.PIN §263a	369	0,2	25	6,8	96	152	118	0	3	0	0	187	50,7	158	113	45	3	1,9
516400	+erl. Kreditkarten	137	0,1	12	8,8	45	56	35	0	1	0	0	65	47,4	66	54	12	4	6,1
516500	+erl. Daten v.Zahl.karten	251	0,1	48	19,1	88	84	73	0	6	0	0	135	53,8	103	84	19	14	13,6
516900	+erl.sonst.unb.Zahlungsm.	162	0,1	8	4,9	31	45	84	0	2	0	0	112	69,1	56	38	18	5	8,9
517000	sonst. Betrug	8177	4,1	1181	14,4	2966	2945	2203	0	63	0	0	6624	81,0	6099	4006	2093	366	6,0
517100	+Leistungsbetrug	431	0,2	86	20,0	180	144	105	0	2	0	0	373	86,5	316	236	80	32	10,1
517200	+Leistungskreditbetrug	819	0,4	15	1,8	316	292	209	0	2	0	0	793	96,8	736	495	241	26	3,5
517300	+Arbeitsvermittlungsbetrug	28	0,0	12	42,9	1	19	8	0	0	0	0	27	96,4	23	17	6	1	4,3
517400	z.N.v.Versicher.u.-missbr.	97	0,0	35	36,1	30	46	21	0	0	0	0	97	100,0	110	78	32	1	0,9
517500	+Computerbetrug §263a	513	0,3	82	16,0	233	166	107	0	7	0	0	212	41,3	206	164	42	26	12,6
517600	+Provisionsbetrug	51	0,0	11	21,6	13	16	22	0	0	0	0	42	82,4	54	36	18	2	3,7
517700	+z.N.v.Sozialvers.u-trägern	46	0,0	3	6,5	15	14	15	0	2	0	0	45	97,8	49	28	21	6	12,2
517800	+sonst.Sozialleistungsbetr.	965	0,5	43	4,5	351	463	151	0	0	0	0	964	99,9	1020	482	538	37	3,6
517900	+m.Zugangsbe.z.Komm.dienst	267	0,1	54	20,2	141	81	43	0	2	0	0	119	44,6	130	88	42	14	10,8
518100	Abrechnungsbetrug	137	0,1	29	21,2	51	66	20	0	0	0	0	107	78,1	90	55	35	1	1,1
518200	Einmietbetrug	394	0,2	1	0,3	161	146	81	0	6	0	0	384	97,5	407	265	142	20	4,9

Schlüsselzahl der Tat	Straftaten	Erfasste Fälle	% Anteil an allen Taten	von Spalte 3 Versuche Fälle		Tatort					Mit Schußwaffe		Aufklärung		Gesamtzahl der ermitt. Tatverd.	von SPALTE 16			
						bis 20.000 Einw.	20.000 bis 100.000 Einw.	100.000 bis 500.000 Einw.	500.000 und mehr Einw.	unbekannt	gedroht	geschoss.	Fälle	in %		männl.	weibl.	Nichtdeutsche Tatverdächtige	
																		Anzahl	in %
1	2	3	4	5	6	7	8	9	10	11	12	13	14	15	16	17	18	19	20
-----	<b>Straftaten gesamt (0-7)</b>	<b>200724</b>	<b>100,0</b>	<b>13876</b>	<b>6,9</b>	<b>64815</b>	<b>76057</b>	<b>59539</b>	<b>0</b>	<b>313</b>	<b>97</b>	<b>412</b>	<b>113165</b>	<b>56,4</b>	<b>74677</b>	<b>56061</b>	<b>18616</b>	<b>5118</b>	<b>6,9</b>
518300	Kontoeröff.-/Überweis.betrug	393	0,2	122	31,0	62	113	216	0	2	0	0	327	83,2	199	140	59	19	9,5
518400	Zechbetrug	117	0,1	2	1,7	19	45	53	0	0	0	0	111	94,9	120	102	18	5	4,2
518800	Kreditvermittlungsbetrug	9	0,0	2	22,2	4	3	2	0	0	0	0	9	100,0	9	5	4	1	11,1
518900	sonst.weit.Betrugsarten	3910	1,9	684	17,5	1389	1331	1150	0	40	0	0	3014	77,1	2910	2044	866	194	6,7
520000	Veruntreuung §§266/a/b	683	0,3	0	0,0	300	209	167	0	7	0	0	674	98,7	490	360	130	25	5,1
521000	Untreue §266	179	0,1	0	0,0	61	81	33	0	4	0	0	174	97,2	190	117	73	1	0,5
521100	+b.Kapitalanlagegeschäften	5	0,0	0	0,0	0	0	1	0	4	0	0	5	100,0	3	2	1	0	0,0
522000	Vore./Verunt.v.Arb.entgelt	480	0,2	0	0,0	232	117	129	0	2	0	0	479	99,8	290	235	55	23	7,9
523000	Missbr.v.Scheck-/Kreditkar	24	0,0	0	0,0	7	11	5	0	1	0	0	21	87,5	15	12	3	1	6,7
530000	Unterschlagung §§246,247,248a	3410	1,7	27	0,8	1130	1457	816	0	7	0	0	2274	66,7	2243	1535	708	109	4,9
531000	Unterschlagung von Kfz	343	0,2	5	1,5	136	128	77	0	2	0	0	331	96,5	359	298	61	40	11,1
540000	Urkundenfälschung	1750	0,9	26	1,5	496	697	550	0	7	0	0	1636	93,5	1265	953	312	184	14,5
541000	Fälschung techn. Aufz. §268	33	0,0	0	0,0	22	8	3	0	0	0	0	32	97,0	39	35	4	9	23,1
542000	Fälsch.z.Erlangung v. BtM	1	0,0	0	0,0	0	1	0	0	0	0	0	1	100,0	1	1	0	0	0,0
543000	Datenfälsch.Täuschung bei DV	34	0,0	0	0,0	16	17	1	0	0	0	0	28	82,4	33	26	7	5	15,2
550000	Geld-,Wertz-,Scheckfälschung	203	0,1	6	3,0	35	120	48	0	0	0	0	117	57,6	98	83	15	30	30,6
551000	Geld-, Wertzeichenfälschung	5	0,0	0	0,0	3	1	1	0	0	0	0	5	100,0	8	7	1	1	12,5
552000	Inverkehrbring.v. Falschgeld	109	0,1	5	4,6	31	37	41	0	0	0	0	109	100,0	87	73	14	26	29,9
553000	Fälschung v.Zahlungsk,Scheck	89	0,0	1	1,1	1	82	6	0	0	0	0	3	3,4	4	4	0	3	75,0
553100	Gebr.falsch.Zahlk./Schecks	85	0,0	1	1,2	1	81	3	0	0	0	0	1	1,2	1	1	0	1	100,0
553200	Nachm.v.Zahlk.Scheck/Wechsel	4	0,0	0	0,0	0	1	3	0	0	0	0	2	50,0	3	3	0	2	66,7
560000	Insolvenzstraft. §§283,283a-d	62	0,0	0	0,0	34	13	14	0	1	0	0	62	100,0	70	55	15	4	5,7
561000	+Bankrott	38	0,0	0	0,0	19	10	9	0	0	0	0	38	100,0	50	40	10	3	6,0
562000	+bes.schw.Fall d.Bankrotts	1	0,0	0	0,0	1	0	0	0	0	0	0	1	100,0	1	0	1	1	100,0
563000	+Verl. Buchführungspflicht	14	0,0	0	0,0	8	3	2	0	1	0	0	14	100,0	16	12	4	1	6,3
564000	+Gläubigerbegünstigung	8	0,0	0	0,0	6	0	2	0	0	0	0	8	100,0	9	8	1	0	0,0
565000	+Schuldnerbegünstigung	1	0,0	0	0,0	0	0	1	0	0	0	0	1	100,0	1	1	0	0	0,0
<b>600000</b>	<b>sonst. Straftatbestände StGB</b>	<b>48473</b>	<b>24,1</b>	<b>571</b>	<b>1,2</b>	<b>15806</b>	<b>18412</b>	<b>14219</b>	<b>0</b>	<b>36</b>	<b>7</b>	<b>47</b>	<b>24784</b>	<b>51,1</b>	<b>21966</b>	<b>17221</b>	<b>4745</b>	<b>672</b>	<b>3,1</b>
610000	Epressung §253	202	0,1	84	41,6	49	94	58	0	1	0	1	179	88,6	218	178	40	11	5,0
611000	Epressung a.sex.Grundlage	2	0,0	0	0,0	0	1	1	0	0	0	0	1	50,0	1	1	0	0	0,0
620000	Widerst.gg.d.Staatsgewalt pp.	5186	2,6	19	0,4	1476	2094	1611	0	5	7	3	4655	89,8	4817	4025	792	174	3,6
622000	Hausfriedensbruch	2727	1,4	0	0,0	785	1058	884	0	0	0	0	2501	91,7	2552	2120	432	100	3,9
622100	+Hausfriedensbruch §123	2722	1,4	0	0,0	782	1057	883	0	0	0	0	2496	91,7	2506	2085	421	100	4,0
622200	+schw.Hausfriedensbr. §124	5	0,0	0	0,0	3	1	1	0	0	0	0	5	100,0	49	37	12	0	0,0
623000	Landfriedensbruch §§125, 125a	57	0,0	0	0,0	8	15	34	0	0	0	0	44	77,2	238	214	24	12	5,0

Schlüsselzahl der Tat	Straftaten	Erfasste Fälle	% Anteil an allen Taten	von Spalte 3 Versuche Fälle		Tatort					Mit Schußwaffe		Aufklärung		Gesamtzahl der ermitt. Tatverd.	von SPALTE 16			
						bis 20.000 Einw.	20.000 bis 100.000 Einw.	100.000 bis 500.000 Einw.	500.000 und mehr Einw.	unbekannt	gedroht	geschoss.	Fälle	in %		männl.	weibl.	Nichtdeutsche Tatverdächtige	
																		Anzahl	in %
1	2	3	4	5	6	7	8	9	10	11	12	13	14	15	16	17	18	19	20
-----	<b>Straftaten gesamt (0-7)</b>	<b>200724</b>	<b>100,0</b>	<b>13876</b>	<b>6,9</b>	<b>64815</b>	<b>76057</b>	<b>59539</b>	<b>0</b>	<b>313</b>	<b>97</b>	<b>412</b>	<b>113165</b>	<b>56,4</b>	<b>74677</b>	<b>56061</b>	<b>18616</b>	<b>5118</b>	<b>6,9</b>
624000	Vortäuschen e. Straftat §145d	520	0,3	0	0,0	146	246	125	0	3	0	0	524	100,8	548	394	154	19	3,5
624100	eines Raubes	45	0,0	0	0,0	16	21	8	0	0	0	0	45	100,0	45	32	13	0	0,0
624200	Vortäuschen e. Diebstahls	120	0,1	0	0,0	36	51	33	0	0	0	0	121	100,8	131	116	15	9	6,9
626000	Gewaltdarstellung §131	24	0,0	0	0,0	5	9	9	0	1	0	0	21	87,5	28	27	1	1	3,6
626100	+Schriften a.Pers.u. 18 J.	5	0,0	0	0,0	2	2	1	0	0	0	0	5	100,0	8	8	0	0	0,0
627000	Volksverhetzung §130	257	0,1	0	0,0	100	121	36	0	0	0	0	158	61,5	256	230	26	0	0,0
630000	Begünstigung, Geldwäsche pp.	541	0,3	49	9,1	196	247	93	0	5	0	0	519	95,9	581	471	110	57	9,8
631000	Hehlerei von Kfz §§159-260a	43	0,0	2	4,7	27	8	6	0	2	0	0	43	100,0	58	52	6	9	15,5
631100	+gewerbsmäßige §260(1)[1]	3	0,0	0	0,0	0	0	3	0	0	0	0	3	100,0	2	2	0	1	50,0
631200	+Bandenhehlerei §260(1)[2]	1	0,0	0	0,0	0	0	0	0	1	0	0	1	100,0	4	3	1	0	0,0
631300	+gew. Bandenhehlerei §260a	1	0,0	0	0,0	0	0	1	0	0	0	0	1	100,0	4	3	1	1	25,0
632000	sonst. Hehlerei §§259-260a	351	0,2	10	2,8	110	184	57	0	0	0	0	338	96,3	379	329	50	36	9,5
632100	+gewerbsmäßige §260(1)[1]	38	0,0	0	0,0	6	22	10	0	0	0	0	35	92,1	33	30	3	8	24,2
632300	+gew. Bandenhehlerei §260a	3	0,0	0	0,0	0	1	2	0	0	0	0	3	100,0	17	17	0	3	17,6
633000	Geldwäsche §261	66	0,0	12	18,2	32	17	15	0	2	0	0	58	87,9	60	38	22	12	20,0
640000	Brandst./Herbeif.e. Brandgef.	1223	0,6	59	4,8	547	466	210	0	0	0	0	626	51,2	588	482	106	15	2,6
641000	vors. Brand./Herb.e.B.-gef.	908	0,5	59	6,5	384	361	163	0	0	0	0	388	42,7	319	290	29	7	2,2
650000	Wettbew.-, Korrupt.-u. Amtsdel.	286	0,1	6	2,1	65	115	96	0	10	0	0	253	88,5	307	245	62	4	1,3
651000	Vorteilsnahme/Bestechlichkeit	44	0,0	0	0,0	15	23	6	0	0	0	0	44	100,0	81	46	35	0	0,0
651100	+Vorteilsannahme §331	40	0,0	0	0,0	14	22	4	0	0	0	0	40	100,0	71	42	29	0	0,0
651200	+Bestechlichkeit §332	4	0,0	0	0,0	1	1	2	0	0	0	0	4	100,0	10	4	6	0	0,0
652000	Vorteilsgewährung, Bestechung	12	0,0	3	25,0	5	5	2	0	0	0	0	12	100,0	14	13	1	1	7,1
652100	+Vorteilsgewährung §333	3	0,0	0	0,0	1	1	1	0	0	0	0	3	100,0	5	4	1	1	20,0
652200	+Bestechung §334	9	0,0	3	33,3	4	4	1	0	0	0	0	9	100,0	9	9	0	0	0,0
655000	sonst. Straftaten im Amt	197	0,1	3	1,5	38	81	78	0	0	0	0	165	83,8	174	156	18	1	0,6
655100	KV im Amt §340	101	0,1	1	1,0	18	43	40	0	0	0	0	85	84,2	105	100	5	0	0,0
655200	Verl.d.Dienstgeheim. §353b	21	0,0	2	9,5	2	7	12	0	0	0	0	15	71,4	15	12	3	0	0,0
657000	Bestechl./Best.i. gesch. Verk.	33	0,0	0	0,0	7	6	10	0	10	0	0	32	97,0	41	32	9	2	4,9
657100	Bestechlichk/Bestechung §299	23	0,0	0	0,0	7	6	10	0	0	0	0	22	95,7	37	28	9	2	5,4
657200	gew.o.a.Mitgl.e.B. §300[2]2	10	0,0	0	0,0	0	0	0	0	10	0	0	10	100,0	4	4	0	0	0,0
660000	strafbarer Eigennutz	382	0,2	1	0,3	233	67	82	0	0	0	10	343	89,8	379	357	22	14	3,7
661000	Glücksspiel §§284,285,287	23	0,0	0	0,0	3	2	18	0	0	0	0	21	91,3	22	20	2	6	27,3
662000	Wilderei §§292,293	324	0,2	0	0,0	220	55	49	0	0	0	10	289	89,2	311	305	6	6	1,9
662100	+Jagdwilderei §292	56	0,0	0	0,0	46	8	2	0	0	0	10	29	51,8	33	32	1	0	0,0
663000	Wucher §291	4	0,0	0	0,0	1	1	2	0	0	0	0	2	50,0	2	1	1	0	0,0

Schlüsselzahl der Tat	Straftaten	Erfasste Fälle	% Anteil an allen Taten	von Spalte 3 Versuche		Tatort					Mit Schußwaffe		Aufklärung		Gesamtzahl der ermitt. Tatverd.	von SPALTE 16			
						bis 20.000 Einw.	20.000 bis 100.000 Einw.	100.000 bis 500.000 Einw.	500.000 und mehr Einw.	unbekannt	gedroht	geschoss.	Fälle	in %		männl.	weibl.	Nichtdeutsche Tatverdächtige	
																		Anzahl	in %
1	2	3	4	5	6	7	8	9	10	11	12	13	14	15	16	17	18	19	20
-----	<b>Straftaten gesamt (0-7)</b>	<b>200724</b>	<b>100,0</b>	<b>13876</b>	<b>6,9</b>	<b>64815</b>	<b>76057</b>	<b>59539</b>	<b>0</b>	<b>313</b>	<b>97</b>	<b>412</b>	<b>113165</b>	<b>56,4</b>	<b>74677</b>	<b>56061</b>	<b>18616</b>	<b>5118</b>	<b>6,9</b>
670000	alle sonst.ST StGb o.Verk.del	40653	20,3	353	0,9	13240	15329	12069	0	15	0	33	18209	44,8	16597	12838	3759	432	2,6
671000	Verl.d.Unterhaltspf.§170	500	0,2	0	0,0	250	174	76	0	0	0	0	500	100,0	488	460	28	9	1,8
672000	Verl.d.Fürs-/Erzieh-pfl.§171	117	0,1	0	0,0	34	44	39	0	0	0	0	116	99,1	140	35	105	4	2,9
673000	Beleidigung §§185-187,189	6500	3,2	0	0,0	2324	2562	1612	0	2	0	0	6045	93,0	5955	3967	1988	164	2,8
673100	Beleidigung a.sex.Grundlage	1111	0,6	0	0,0	375	487	249	0	0	0	0	963	86,7	1028	737	291	41	4,0
674000	Sachbeschädigung §§303-305a	29979	14,9	301	1,0	9267	10976	9732	0	4	0	32	9160	30,6	8101	7097	1004	185	2,3
674100	Sachbeschädigung an Kfz	7418	3,7	70	0,9	2107	2799	2511	0	1	0	1	2053	27,7	1739	1504	235	49	2,8
674200	Datenveränd./Comp.-sabot.	35	0,0	2	5,7	7	16	10	0	2	0	0	17	48,6	21	17	4	2	9,5
674300	sonst.Sachb.a.Str/Wege/Plätze	5965	3,0	55	0,9	1541	2143	2281	0	0	0	7	1925	32,3	1905	1761	144	35	1,8
674500	Zerst.wicht.Arbeitsm. §305	17	0,0	2	11,8	5	7	5	0	0	0	0	12	70,6	15	14	1	0	0,0
675000	Sprengstoff-/Strahlungsverbr.	13	0,0	3	23,1	8	3	2	0	0	0	0	9	69,2	14	12	2	1	7,1
675200	Herbeif.e.Sprengstoffexpl.	13	0,0	3	23,1	8	3	2	0	0	0	0	9	69,2	14	12	2	1	7,1
676000	Straftaten gegen die Umwelt	511	0,3	12	2,3	320	145	46	0	0	0	0	336	65,8	473	424	49	36	7,6
676100	Gewässerverunreinigung §324	80	0,0	3	3,8	54	17	9	0	0	0	0	48	60,0	60	57	3	8	13,3
676200	Luftverunreinigung §325	8	0,0	0	0,0	6	2	0	0	0	0	0	6	75,0	17	17	0	0	0,0
676400	unerl.Umg.m.gef.Abf. §326	342	0,2	7	2,0	200	110	32	0	0	0	0	217	63,5	321	286	35	22	6,9
676500	unerl.Betreib.v.Anlagen §327	35	0,0	0	0,0	29	5	1	0	0	0	0	34	97,1	47	41	6	4	8,5
676600	unerl. Umg.m.radioakt.St.u.a.	2	0,0	0	0,0	1	1	0	0	0	0	0	2	100,0	2	2	0	0	0,0
676900	schw.Gef.d.Freis.v.Giften	1	0,0	0	0,0	1	0	0	0	0	0	0	1	100,0	3	3	0	0	0,0
677000	gemeingef.Vergiftung	1	0,0	0	0,0	1	0	0	0	0	0	0	1	100,0	1	1	0	0	0,0
678000	Aussp./Abfangen v. Daten §202	371	0,2	0	0,0	74	252	40	0	5	0	0	77	20,8	73	53	20	7	9,6
679000	weitere ST m. Umweltrelevanz	2	0,0	0	0,0	0	2	0	0	0	0	0	0	0,0	0	0	0	0	0,0
<b>700000</b>	<b>strafrechtliche Nebengesetze</b>	<b>8497</b>	<b>4,2</b>	<b>170</b>	<b>2,0</b>	<b>2519</b>	<b>4139</b>	<b>1772</b>	<b>0</b>	<b>67</b>	<b>0</b>	<b>246</b>	<b>7824</b>	<b>92,1</b>	<b>7139</b>	<b>6104</b>	<b>1035</b>	<b>1558</b>	<b>21,8</b>
710000	auf dem Wirtschaftssektor	699	0,3	9	1,3	310	241	117	0	31	0	0	665	95,1	697	547	150	68	9,8
712000	n.d.AktG,GenG,GmbHG,HGB u.a.	159	0,1	0	0,0	72	50	36	0	1	0	0	157	98,7	206	171	35	17	8,3
712100	Insolvenzversch.§84GmbH-G	127	0,1	0	0,0	60	37	30	0	0	0	0	125	98,4	161	136	25	16	9,9
712200	Insolvenzverschleppung	24	0,0	0	0,0	10	9	4	0	1	0	0	24	100,0	33	25	8	1	3,0
713000	Del.i.Z.m.illeg.Beschäftigung	3	0,0	0	0,0	1	2	0	0	0	0	0	3	100,0	3	3	0	1	33,3
714000	Straft.i.Verb.m.d.Bankgew.pp.	3	0,0	0	0,0	2	0	1	0	0	0	0	2	66,7	4	3	1	0	0,0
715000	ST i.Z.m. UrheberrechtsG pp.	227	0,1	3	1,3	99	90	38	0	0	0	0	206	90,7	216	166	50	2	0,9
715100	Softwarepiraterie priv.Anw.	7	0,0	0	0,0	3	4	0	0	0	0	0	6	85,7	5	4	1	0	0,0
715200	Softwarepiraterie gewerbsm.	1	0,0	0	0,0	1	0	0	0	0	0	0	1	100,0	2	1	1	0	0,0
715300	Betr./Gesch.geh.§17(1,4)UWG	7	0,0	0	0,0	2	1	4	0	0	0	0	7	100,0	9	5	4	0	0,0
715400	Betr./Gesch.geh.§17(2,4)UWG	2	0,0	0	0,0	1	0	1	0	0	0	0	2	100,0	3	3	0	0	0,0
716000	ST i.Z.m.Lebens/ArzneimittelG	194	0,1	5	2,6	83	71	40	0	0	0	0	188	96,9	199	150	49	28	14,1



Schlüsselzahl der Tat	Straftaten	Erfasste Fälle	% Anteil an allen Taten	von Spalte 3 Versuche Fälle		Tatort					Mit Schußwaffe		Aufklärung		Gesamtzahl der ermitt. Tatverd.	von SPALTE 16			
						bis 20.000 Einw.	20.000 bis 100.000 Einw.	100.000 bis 500.000 Einw.	500.000 und mehr Einw.	unbekannt	gedroht	geschoss.	Fälle	in %		männl.	weibl.	Nichtdeutsche Tatverdächtige	
																		Anzahl	in %
1	2	3	4	5	6	7	8	9	10	11	12	13	14	15	16	17	18	19	20
-----	<b>Straftaten gesamt (0-7)</b>	<b>200724</b>	<b>100,0</b>	<b>13876</b>	<b>6,9</b>	<b>64815</b>	<b>76057</b>	<b>59539</b>	<b>0</b>	<b>313</b>	<b>97</b>	<b>412</b>	<b>113165</b>	<b>56,4</b>	<b>74677</b>	<b>56061</b>	<b>18616</b>	<b>5118</b>	<b>6,9</b>
716100	ST n.d.Lebens-/FuttermittelG	148	0,1	3	2,0	65	49	34	0	0	0	0	147	99,3	149	109	40	25	16,8
716200	ST nach dem ArzneimittlG	44	0,0	2	4,5	17	21	6	0	0	0	0	39	88,6	48	39	9	3	6,3
716300	Straftaten n.d. Weingesezt	2	0,0	0	0,0	1	1	0	0	0	0	0	2	100,0	2	2	0	0	0,0
719000	sonst.STa.d.Wirtschaftssektor	113	0,1	1	0,9	53	28	2	0	30	0	0	109	96,5	70	55	15	20	28,6
719200	Straftaten n. UWG ohne §17	85	0,0	0	0,0	51	3	1	0	30	0	0	84	98,8	48	34	14	1	2,1
720000	ST gg. sonst. strafr. NebenG	2612	1,3	21	0,8	637	1430	521	0	24	0	214	2488	95,3	2497	2175	322	1233	49,4
721000	ST §27(2) d. JugendschutzG	2	0,0	0	0,0	1	1	0	0	0	0	0	2	100,0	2	2	0	0	0,0
722000	ST §27(1) d. JugendschutzG	6	0,0	0	0,0	3	2	1	0	0	0	0	5	83,3	6	4	2	2	33,3
725000	ST gg.Aufenth./AsylVf/Freizüg	1356	0,7	5	0,4	218	916	203	0	19	0	0	1311	96,7	1213	961	252	1177	97,0
725100	unerl. Ein-/Wiedereinreise	597	0,3	1	0,2	28	550	19	0	0	0	0	597	100,0	592	455	137	592	100,0
725200	Einschleus.v.Ausl. §96 AufG	75	0,0	2	2,7	9	54	11	0	1	0	0	32	42,7	55	44	11	39	70,9
725300	erschl. Auf.titel §95(2)[2]	74	0,0	1	1,4	21	38	12	0	3	0	0	74	100,0	91	61	30	80	87,9
725400	gewerbs. Einschleusen §97AufG	2	0,0	0	0,0	0	0	2	0	0	0	0	2	100,0	3	2	1	2	66,7
725500	Straftaten gg.§§84,85 AsylVfG	112	0,1	0	0,0	26	69	13	0	4	0	0	110	98,2	90	83	7	90	100,0
725700	illegaler Aufenthalt	259	0,1	0	0,0	55	116	86	0	2	0	0	259	100,0	233	184	49	232	99,6
725900	sonst.Verstöße gg.d. AufG §95	237	0,1	1	0,4	79	89	60	0	9	0	0	237	100,0	201	182	19	194	96,5
726000	St gg.Sprengst.-/Waffen-/KWG	994	0,5	11	1,1	358	379	253	0	4	0	214	945	95,1	1027	985	42	41	4,0
726100	Straft. gg. das SprengstoffG	41	0,0	0	0,0	18	7	16	0	0	0	0	35	85,4	39	39	0	0	0,0
726200	Straft. gg. das WaffenG	921	0,5	10	1,1	326	363	228	0	4	0	214	882	95,8	961	919	42	40	4,2
726300	Straftaten gg. das KWG	32	0,0	1	3,1	14	9	9	0	0	0	0	28	87,5	32	32	0	1	3,1
728000	ST gg. das B- o. L-DatenschG	10	0,0	0	0,0	3	5	2	0	0	0	0	8	80,0	9	8	1	0	0,0
730000	Rauschgiftdelikte BTMG	4838	2,4	132	2,7	1375	2366	1086	0	11	0	0	4421	91,4	3896	3372	524	298	7,6
731000	allg.Verstöße §29	3450	1,7	97	2,8	1051	1665	725	0	9	0	0	3284	95,2	2945	2514	431	97	3,3
731100	m. Heroin	507	0,3	5	1,0	43	359	105	0	0	0	0	491	96,8	336	243	93	24	7,1
731200	m. Kokain einschl. Crack	225	0,1	2	0,9	45	98	81	0	1	0	0	218	96,9	220	174	46	8	3,6
731300	m. LSD	3	0,0	0	0,0	1	1	1	0	0	0	0	3	100,0	4	3	1	0	0,0
731400	m.Amphet/Deriv.flüss.Form	714	0,4	15	2,1	324	334	55	0	1	0	0	675	94,5	658	546	112	6	0,9
731500	m.Amphet./Deriv. (Ecstasy)	171	0,1	8	4,7	60	99	12	0	0	0	0	160	93,6	166	140	26	2	1,2
731800	m.Cannabis u.Zubereit.	1689	0,8	54	3,2	543	705	434	0	7	0	0	1614	95,6	1578	1425	153	57	3,6
731900	m. sonst. BTM	141	0,1	13	9,2	35	69	37	0	0	0	0	123	87,2	130	106	24	6	4,6
732000	ill.Handel/Schmuggel - RG §29	925	0,5	30	3,2	176	501	247	0	1	0	0	742	80,2	712	639	73	156	21,9
732100	m/v Heroin	193	0,1	5	2,6	14	106	73	0	0	0	0	155	80,3	139	127	12	97	69,8
732200	m/v Kokain einschl. Crack	110	0,1	1	0,9	12	49	49	0	0	0	0	86	78,2	83	74	9	45	54,2
732300	m/v LSD	2	0,0	0	0,0	0	2	0	0	0	0	0	2	100,0	2	2	0	0	0,0
732400	m/v Amphet/Deriv.flüss.Form	122	0,1	2	1,6	42	70	9	0	1	0	0	113	92,6	117	100	17	3	2,6

Schlüsselzahl der Tat	Straftaten	Erfasste Fälle	% Anteil an allen Taten	von Spalte 3 Versuche Fälle		Tatort					Mit Schußwaffe		Aufklärung		Gesamtzahl der ermitt. Tatverd.	von SPALTE 16			
						bis 20.000 Einw.	20.000 bis 100.000 Einw.	100.000 bis 500.000 Einw.	500.000 und mehr Einw.	unbekannt	gedroht	geschoss.	Fälle	in %		männl.	weibl.	Nichtdeutsche Tatverdächtige	
																		Anzahl	in %
1	2	3	4	5	6	7	8	9	10	11	12	13	14	15	16	17	18	19	20
-----	<b>Straftaten gesamt (0-7)</b>	<b>200724</b>	<b>100,0</b>	<b>13876</b>	<b>6,9</b>	<b>64815</b>	<b>76057</b>	<b>59539</b>	<b>0</b>	<b>313</b>	<b>97</b>	<b>412</b>	<b>113165</b>	<b>56,4</b>	<b>74677</b>	<b>56061</b>	<b>18616</b>	<b>5118</b>	<b>6,9</b>
732500	m/v Amphet./Deriv. (Ecstasy)	51	0,0	1	2,0	12	32	7	0	0	0	0	44	86,3	50	41	9	2	4,0
732800	m/v Cannabis u.Zubereit.	377	0,2	20	5,3	84	203	90	0	0	0	0	284	75,3	290	271	19	19	6,6
732900	m/v sonst. BtM	70	0,0	1	1,4	12	39	19	0	0	0	0	58	82,9	62	55	7	7	11,3
733000	ill.Einf. i.n.ger.Mengen §30	21	0,0	0	0,0	2	11	8	0	0	0	0	20	95,2	36	29	7	9	25,0
733100	v. Heroin	2	0,0	0	0,0	0	1	1	0	0	0	0	2	100,0	4	3	1	0	0,0
733200	v. Kokain einschl. Crack	5	0,0	0	0,0	0	0	5	0	0	0	0	5	100,0	10	8	2	5	50,0
733400	v.Amphet./Deriv.flüss.Form	3	0,0	0	0,0	0	3	0	0	0	0	0	3	100,0	4	3	1	1	25,0
733500	v.Amphet./Deriv. (Ecstasy)	2	0,0	0	0,0	1	1	0	0	0	0	0	2	100,0	8	6	2	2	25,0
733800	v.Cannabis u.Zubereit.	5	0,0	0	0,0	0	4	1	0	0	0	0	5	100,0	6	6	0	1	16,7
733900	v.sonst. BtM	4	0,0	0	0,0	1	2	1	0	0	0	0	3	75,0	4	3	1	0	0,0
734000	sonst. Verstöße gg.d. BtMG	442	0,2	5	1,1	146	189	106	0	1	0	0	375	84,8	406	370	36	71	17,5
734100	ill. Anbau von BtM §29(1)[1]	106	0,1	0	0,0	51	33	22	0	0	0	0	76	71,7	88	76	12	9	10,2
734200	BtM-anbau,-herst.pp als Bande	4	0,0	0	0,0	2	1	1	0	0	0	0	4	100,0	7	7	0	5	71,4
734300	Bereit.v.Geldm.pp §29(1)[13]	2	0,0	0	0,0	0	2	0	0	0	0	0	2	100,0	2	1	1	0	0,0
734400	Werbung für BtM §29(1)[8]	1	0,0	0	0,0	0	0	1	0	0	0	0	1	100,0	1	1	0	0	0,0
734500	Abgabe pp v.BtM a.Minderjähr.	17	0,0	3	17,6	6	11	0	0	0	0	0	16	94,1	15	15	0	7	46,7
734600	Leichtf.Ver.d.Todes §30(1)[3]	2	0,0	0	0,0	1	1	0	0	0	0	0	1	50,0	3	2	1	0	0,0
734800	ill.Handel pp.i.n.ger.Mengen	310	0,2	2	0,6	86	141	82	0	1	0	0	275	88,7	292	270	22	51	17,5
740000	sonst.STa.d.Umweltsektor	348	0,2	8	2,3	197	102	48	0	1	0	32	250	71,8	280	233	47	3	1,1
741000	ST n.d. ChemiekalienG	7	0,0	0	0,0	1	4	2	0	0	0	0	6	85,7	9	7	2	0	0,0
742000	ST n.d. InfektSchG/TierseuchG	2	0,0	0	0,0	0	1	1	0	0	0	0	2	100,0	2	2	0	0	0,0
743000	ST n.d. BundsnaturschutzG pp.	334	0,2	8	2,4	192	97	44	0	1	0	32	240	71,9	263	219	44	2	0,8
<b>890000</b>	<b>St insgs. ohne Schlüssel 7250</b>	<b>199368</b>	<b>99,3</b>	<b>13871</b>	<b>7,0</b>	<b>64597</b>	<b>75141</b>	<b>59336</b>	<b>0</b>	<b>294</b>	<b>97</b>	<b>412</b>	<b>111854</b>	<b>56,1</b>	<b>73628</b>	<b>55252</b>	<b>18376</b>	<b>4095</b>	<b>5,6</b>
890080	Sachbesch. Graffiti insgesamt	6734	3,4	14	0,2	1236	2213	3285	0	0	0	0	2188	32,5	949	871	78	20	2,1
<b>891000</b>	<b>Rauschgiftkriminalität</b>	<b>4853</b>	<b>2,4</b>	<b>135</b>	<b>2,8</b>	<b>1379</b>	<b>2369</b>	<b>1094</b>	<b>0</b>	<b>11</b>	<b>0</b>	<b>0</b>	<b>4428</b>	<b>91,2</b>	<b>3901</b>	<b>3376</b>	<b>525</b>	<b>298</b>	<b>7,6</b>
891100	dir.Beschaffungskriminalität	15	0,0	3	20,0	4	3	8	0	0	0	0	7	46,7	12	8	4	1	8,3
<b>892000</b>	<b>Gewaltkriminalität</b>	<b>6734</b>	<b>3,4</b>	<b>909</b>	<b>13,5</b>	<b>1988</b>	<b>2459</b>	<b>2284</b>	<b>0</b>	<b>3</b>	<b>31</b>	<b>63</b>	<b>5226</b>	<b>77,6</b>	<b>6774</b>	<b>5903</b>	<b>871</b>	<b>430</b>	<b>6,3</b>
<b>893000</b>	<b>Wirtschaftskriminalität:</b>	<b>1333</b>	<b>0,7</b>	<b>75</b>	<b>5,6</b>	<b>559</b>	<b>403</b>	<b>315</b>	<b>0</b>	<b>56</b>	<b>0</b>	<b>0</b>	<b>1292</b>	<b>96,9</b>	<b>839</b>	<b>634</b>	<b>205</b>	<b>76</b>	<b>9,1</b>
893100	bei Betrug	466	0,2	74	15,9	171	173	114	0	8	0	0	440	94,4	293	212	81	40	13,7
893200	Insolvenzstraftaten	212	0,1	0	0,0	103	59	48	0	2	0	0	210	99,1	236	193	43	20	8,5
893300	im Anl-u.Finanz.bereich pp.	44	0,0	2	4,5	15	14	14	0	1	0	0	41	93,2	45	32	13	3	6,7
893400	Wettbewerbsdelikte	109	0,1	0	0,0	59	11	9	0	30	0	0	107	98,2	80	58	22	1	1,3
893500	i.Z.m. Arbeitsverhältnissen	324	0,2	0	0,0	149	58	116	0	1	0	0	323	99,7	150	124	26	13	8,7
893600	Betr./Untr.i.Z.m.Kapitalanl.	22	0,0	0	0,0	7	5	6	0	4	0	0	21	95,5	21	16	5	0	0,0
895000	Menschenhandel gesamt	4	0,0	1	25,0	2	0	2	0	0	0	0	3	75,0	4	3	1	1	25,0

Berechnungszeitraum vom 01.01.2009 bis 31.12.2009

Schlüsselzahl der Tat	Straftaten	Erfasste Fälle	% Anteil an allen Taten	von Spalte 3 Versuche		Tatort					Mit Schußwaffe		Aufklärung		Gesamtzahl der ermitt. Tatverd.	von SPALTE 16			
						bis 20.000 Einw.	20.000 bis 100.000 Einw.	100.000 bis 500.000 Einw.	500.000 und mehr Einw.	unbekannt	gedroht	geschoss.	Fälle	in %		männl.	weibl.	Nichtdeutsche Tatverdächtige	
																		Anzahl	in %
1	2	3	4	5	6	7	8	9	10	11	12	13	14	15	16	17	18	19	20
-----	<b>Straftaten gesamt (0-7)</b>	<b>200724</b>	<b>100,0</b>	<b>13876</b>	<b>6,9</b>	<b>64815</b>	<b>76057</b>	<b>59539</b>	<b>0</b>	<b>313</b>	<b>97</b>	<b>412</b>	<b>113165</b>	<b>56,4</b>	<b>74677</b>	<b>56061</b>	<b>18616</b>	<b>5118</b>	<b>6,9</b>
896000	ST gg.Best.z.Schutze d.Jugend	43	0,0	0	0,0	19	17	7	0	0	0	0	37	86,0	44	39	5	2	4,5
<b>897000</b>	<b>Computerkriminalität</b>	<b>1597</b>	<b>0,8</b>	<b>163</b>	<b>10,2</b>	<b>571</b>	<b>688</b>	<b>319</b>	<b>0</b>	<b>19</b>	<b>0</b>	<b>0</b>	<b>647</b>	<b>40,5</b>	<b>612</b>	<b>453</b>	<b>159</b>	<b>56</b>	<b>9,2</b>
898000	Umweltkriminalität	1393	0,7	28	2,0	829	378	185	0	1	0	42	1073	77,0	1273	1121	152	72	5,7
898100	Umweltstraft.Abschnitt 29 StGB	511	0,3	12	2,3	320	145	46	0	0	0	0	336	65,8	473	424	49	36	7,6
898200	sonst.ST StGB m.Umweltrelevanz	340	0,2	3	0,9	229	60	51	0	0	0	10	299	87,9	326	318	8	7	2,1
898300	Umweltstraftaten strafr.NebenG	542	0,3	13	2,4	280	173	88	0	1	0	32	438	80,8	479	383	96	31	6,5
<b>899000</b>	<b>Straßenkriminalität</b>	<b>45680</b>	<b>22,8</b>	<b>2701</b>	<b>5,9</b>	<b>13219</b>	<b>17396</b>	<b>15051</b>	<b>0</b>	<b>14</b>	<b>12</b>	<b>37</b>	<b>11465</b>	<b>25,1</b>	<b>9307</b>	<b>8339</b>	<b>968</b>	<b>484</b>	<b>5,2</b>

Schlüsselzahl der Tat	Straftaten	SEXS	Tatverdächtige gesamt	Kinder							Jugendliche			Heranwachsende 18 bis unter 21	gesamt Spalten 10,13,14	Erwachsene ab 21 Jahre									
				6	8	10	12	gesamt Spalten 5-9	14 bis unter 16	16 bis unter 18	gesamt Spalten 11+12	21 bis unter 23	23 bis unter 25			gesamt Spalten 16,17	25 bis unter 30	30 bis unter 40	40 bis unter 50	50 bis unter 60	60 und älter	gesamt Spalten 18-23			
				5	6	7	8	9	10	11	12	13	14			15	16	17	18	19	20	21	22	23	24
-----	<b>Straftaten gesamt (0-7)</b>	<b>G</b>	<b>74677</b>	<b>45</b>	<b>155</b>	<b>407</b>	<b>814</b>	<b>1862</b>	<b>3283</b>	<b>3113</b>	<b>3888</b>	<b>7001</b>	<b>8021</b>	<b>18305</b>	<b>5058</b>	<b>4657</b>	<b>9715</b>	<b>9356</b>	<b>12458</b>	<b>12144</b>	<b>7508</b>	<b>5191</b>	<b>56372</b>		
-----	Straftaten gesamt (0-7)	%	100,0	0,1	0,2	0,5	1,1	2,5	4,4	4,2	5,2	9,4	10,7	24,5	6,8	6,2	13,0	12,5	16,7	16,3	10,1	7,0	75,5		
-----	Straftaten gesamt (0-7)	M	56061	30	117	322	621	1285	2375	2142	2919	5061	6263	13699	3952	3676	7628	7359	9514	8932	5380	3549	42362		
-----	Straftaten gesamt (0-7)	%	75,1	66,7	75,5	79,1	76,3	69,0	72,3	68,8	75,1	72,3	78,1	74,8	78,1	78,9	78,5	78,7	76,4	73,6	71,7	68,4	75,1		
-----	Straftaten gesamt (0-7)	W	18616	15	38	85	193	577	908	971	969	1940	1758	4606	1106	981	2087	1997	2944	3212	2128	1642	14010		
-----	Straftaten gesamt (0-7)	%	24,9	33,3	24,5	20,9	23,7	31,0	27,7	31,2	24,9	27,7	21,9	25,2	21,9	21,1	21,5	21,3	23,6	26,4	28,3	31,6	24,9		
<b>000000</b>	<b>Straftaten gegen das Leben</b>	<b>G</b>	<b>173</b>	<b>0</b>	<b>0</b>	<b>0</b>	<b>0</b>	<b>0</b>	<b>0</b>	<b>5</b>	<b>9</b>	<b>14</b>	<b>18</b>	<b>32</b>	<b>11</b>	<b>9</b>	<b>20</b>	<b>23</b>	<b>25</b>	<b>39</b>	<b>27</b>	<b>7</b>	<b>141</b>		
000000	Straftaten gegen das Leben	M	140	0	0	0	0	0	0	3	7	10	16	26	7	7	14	20	20	30	25	5	114		
000000	Straftaten gegen das Leben	W	33	0	0	0	0	0	0	2	2	4	2	6	4	2	6	3	5	9	2	2	27		
010000	Mord	G	25	0	0	0	0	0	0	0	1	1	3	4	2	1	3	6	4	6	2	0	21		
010000	Mord	M	20	0	0	0	0	0	0	0	1	1	3	4	0	1	1	6	3	5	1	0	16		
010000	Mord	W	5	0	0	0	0	0	0	0	0	0	0	0	2	0	2	0	1	1	1	0	5		
012000	+Mord i.Z.m.Sexuadelikten	G	1	0	0	0	0	0	0	0	0	0	0	0	0	0	0	1	0	0	0	0	1		
012000	+Mord i.Z.m.Sexuadelikten	M	1	0	0	0	0	0	0	0	0	0	0	0	0	0	0	1	0	0	0	0	1		
020000	Totschlag u. Tötung auf Verl.	G	99	0	0	0	0	0	0	5	7	12	14	26	7	7	14	16	15	16	9	3	73		
020000	Totschlag u. Tötung auf Verl.	M	84	0	0	0	0	0	0	3	6	9	12	21	7	5	12	14	12	13	9	3	63		
020000	Totschlag u. Tötung auf Verl.	W	15	0	0	0	0	0	0	2	1	3	2	5	0	2	2	2	3	3	0	0	10		
030000	Fahrlässige Tötung	G	49	0	0	0	0	0	0	0	1	1	1	2	2	1	3	1	6	17	16	4	47		
030000	Fahrlässige Tötung	M	36	0	0	0	0	0	0	0	0	0	1	1	0	1	1	0	5	12	15	2	35		
030000	Fahrlässige Tötung	W	13	0	0	0	0	0	0	0	1	1	0	1	2	0	2	1	1	5	1	2	12		
<b>100000</b>	<b>ST gg. sex. Selbstbestimmung</b>	<b>G</b>	<b>1244</b>	<b>0</b>	<b>1</b>	<b>5</b>	<b>5</b>	<b>30</b>	<b>41</b>	<b>46</b>	<b>49</b>	<b>95</b>	<b>89</b>	<b>225</b>	<b>64</b>	<b>65</b>	<b>129</b>	<b>160</b>	<b>259</b>	<b>254</b>	<b>149</b>	<b>68</b>	<b>1019</b>		
100000	ST gg. sex. Selbstbestimmung	M	1171	0	1	5	5	30	41	43	47	90	84	215	60	62	122	155	241	239	136	63	956		
100000	ST gg. sex. Selbstbestimmung	W	73	0	0	0	0	0	0	3	2	5	5	10	4	3	7	5	18	15	13	5	63		
110000	unter Gewaltanw./Abhängigkeit	G	392	0	0	1	0	10	11	12	13	25	31	67	23	20	43	52	77	88	42	23	325		
110000	unter Gewaltanw./Abhängigkeit	M	385	0	0	1	0	10	11	12	13	25	30	66	23	20	43	52	76	85	40	23	319		
110000	unter Gewaltanw./Abhängigkeit	W	7	0	0	0	0	0	0	0	0	0	1	1	0	0	0	0	1	3	2	0	6		
111000	Vergewaltigung/sex. Nötig.	G	194	0	0	1	0	1	2	7	6	13	16	31	21	11	32	28	37	38	20	8	163		
111000	Vergewaltigung/sex. Nötig.	M	193	0	0	1	0	1	2	7	6	13	16	31	21	11	32	28	37	37	20	8	162		
111000	Vergewaltigung/sex. Nötig.	W	1	0	0	0	0	0	0	0	0	0	0	0	0	0	0	0	0	1	0	0	1		
111100	+überfallartig Einzeltäter	G	142	0	0	1	0	0	1	1	5	6	10	17	16	9	25	18	27	30	18	7	125		
111100	+überfallartig Einzeltäter	M	141	0	0	1	0	0	1	1	5	6	10	17	16	9	25	18	27	29	18	7	124		
111100	+überfallartig Einzeltäter	W	1	0	0	0	0	0	0	0	0	0	0	0	0	0	0	0	0	1	0	0	1		
111200	+überfallartig d.Gruppen	G	5	0	0	0	0	0	0	1	0	1	0	1	1	1	2	1	0	1	0	0	4		
111200	+überfallartig d.Gruppen	M	5	0	0	0	0	0	0	1	0	1	0	1	1	1	2	1	0	1	0	0	4		
111300	+durch Gruppen	G	8	0	0	0	0	0	0	2	1	3	1	4	1	0	1	1	2	0	0	0	4		
111300	+durch Gruppen	M	8	0	0	0	0	0	0	2	1	3	1	4	1	0	1	1	2	0	0	0	4		
111400	+sonst. ST §177	G	39	0	0	0	0	1	1	3	0	3	5	9	3	1	4	8	8	7	2	1	30		

Schlüsselzahl der Tat	Straftaten	SEUXS	Tatverdächtige gesamt	Kinder							Jugendliche			Heranwachsende 18 bis unter 21	gesamt Spalten 10,13,14	Erwachsene ab 21 Jahre									
				6	8	10	12	gesamt Spalten 5-9	14 bis unter 16	16 bis unter 18	gesamt Spalten 11+12	21 bis unter 23	23 bis unter 25			gesamt Spalten 16,17	25 bis unter 30	30 bis unter 40	40 bis unter 50	50 bis unter 60	60 und älter	gesamt Spalten 18-23			
				5	6	7	8	9	10	11	12	13	14			15	16	17	18	19	20	21	22	23	24
-----	<b>Straftaten gesamt (0-7)</b>	<b>G</b>	<b>74677</b>	<b>45</b>	<b>155</b>	<b>407</b>	<b>814</b>	<b>1862</b>	<b>3283</b>	<b>3113</b>	<b>3888</b>	<b>7001</b>	<b>8021</b>	<b>18305</b>	<b>5058</b>	<b>4657</b>	<b>9715</b>	<b>9356</b>	<b>12458</b>	<b>12144</b>	<b>7508</b>	<b>5191</b>	<b>56372</b>		
111400	+sonst. ST §177	M	39	0	0	0	0	1	1	3	0	3	5	9	3	1	4	8	8	7	2	1	30		
112000	+sonst. sex. Nötigung	G	154	0	0	0	0	9	9	5	7	12	17	38	4	7	11	20	30	26	19	10	116		
112000	+sonst. sex. Nötigung	M	149	0	0	0	0	9	9	5	7	12	16	37	4	7	11	20	29	25	17	10	112		
112000	+sonst. sex. Nötigung	W	5	0	0	0	0	0	0	0	0	0	1	1	0	0	0	0	1	1	2	0	4		
113000	sex. Missbr.v.Schutzbef. pp.	G	56	0	0	0	0	0	0	0	1	1	1	2	1	2	3	4	12	26	4	5	54		
113000	sex. Missbr.v.Schutzbef. pp.	M	55	0	0	0	0	0	0	0	1	1	1	2	1	2	3	4	12	25	4	5	53		
113000	sex. Missbr.v.Schutzbef. pp.	W	1	0	0	0	0	0	0	0	0	0	0	0	0	0	0	0	0	1	0	0	1		
113100	sex.Missbr.Schutzbef. (Kind)	G	33	0	0	0	0	0	0	0	1	1	1	2	1	2	3	2	8	15	0	3	31		
113100	sex.Missbr.Schutzbef. (Kind)	M	32	0	0	0	0	0	0	0	1	1	1	2	1	2	3	2	8	14	0	3	30		
113100	sex.Missbr.Schutzbef. (Kind)	W	1	0	0	0	0	0	0	0	0	0	0	0	0	0	0	0	0	1	0	0	1		
130000	sexueller Missbrauch	G	450	0	1	4	5	16	26	24	29	53	37	116	25	22	47	50	77	77	55	28	334		
130000	sexueller Missbrauch	M	432	0	1	4	5	16	26	24	28	52	35	113	23	20	43	48	73	75	52	28	319		
130000	sexueller Missbrauch	W	18	0	0	0	0	0	0	0	1	1	2	3	2	2	4	2	4	2	3	0	15		
131000	sex. Missbrauch von Kindern	G	310	0	1	4	4	16	25	18	27	45	25	95	17	17	34	32	56	44	32	17	215		
131000	sex. Missbrauch von Kindern	M	296	0	1	4	4	16	25	18	26	44	25	94	15	15	30	30	52	43	30	17	202		
131000	sex. Missbrauch von Kindern	W	14	0	0	0	0	0	0	0	1	1	0	1	2	2	4	2	4	1	2	0	13		
131100	+sex.Handl.gem. §176(1,2)	G	167	0	0	3	3	13	19	12	21	33	12	64	7	5	12	14	27	20	17	13	103		
131100	+sex.Handl.gem. §176(1,2)	M	162	0	0	3	3	13	19	12	20	32	12	63	6	5	11	13	26	20	16	13	99		
131100	+sex.Handl.gem. §176(1,2)	W	5	0	0	0	0	0	0	0	1	1	0	1	1	0	1	1	1	0	1	0	4		
131200	+exhib./sex.Handl.v. Kinder	G	29	0	0	0	1	0	1	0	0	0	1	2	1	4	5	3	6	7	4	2	27		
131200	+exhib./sex.Handl.v. Kinder	M	26	0	0	0	1	0	1	0	0	0	1	2	1	2	3	3	5	7	4	2	24		
131200	+exhib./sex.Handl.v. Kinder	W	3	0	0	0	0	0	0	0	0	0	0	0	0	2	2	0	1	0	0	0	3		
131300	+sex.Handl.§176(4)[2]	G	20	0	1	1	0	1	3	3	0	3	0	6	2	1	3	3	5	2	1	0	14		
131300	+sex.Handl.§176(4)[2]	M	18	0	1	1	0	1	3	3	0	3	0	6	1	1	2	3	4	2	1	0	12		
131300	+sex.Handl.§176(4)[2]	W	2	0	0	0	0	0	0	0	0	0	0	0	1	0	1	0	1	0	0	0	2		
131400	+einwirken §176(4)[3,4]	G	13	0	0	0	0	0	0	0	1	1	0	1	0	2	2	2	2	2	3	1	12		
131400	+einwirken §176(4)[3,4]	M	13	0	0	0	0	0	0	0	1	1	0	1	0	2	2	2	2	2	3	1	12		
131500	+Beischlaf o.ä.sex.Handl.	G	42	0	0	0	0	0	0	0	0	0	7	7	4	3	7	6	9	7	4	2	35		
131500	+Beischlaf o.ä.sex.Handl.	M	42	0	0	0	0	0	0	0	0	0	7	7	4	3	7	6	9	7	4	2	35		
131700	+sonst.schw.sex.Missbr§176a	G	48	0	0	0	0	2	2	3	4	7	6	15	4	2	6	6	9	7	4	1	33		
131700	+sonst.schw.sex.Missbr§176a	M	44	0	0	0	0	2	2	3	4	7	6	15	4	2	6	5	8	6	3	1	29		
131700	+sonst.schw.sex.Missbr§176a	W	4	0	0	0	0	0	0	0	0	0	0	0	0	0	0	1	1	1	1	0	4		
132000	exhib.Handl.Erreg.ö.Ärgern.	G	74	0	0	0	0	0	0	3	1	4	6	10	1	1	2	13	7	19	14	9	64		
132000	exhib.Handl.Erreg.ö.Ärgern.	M	71	0	0	0	0	0	0	3	1	4	5	9	1	1	2	13	7	18	13	9	62		
132000	exhib.Handl.Erreg.ö.Ärgern.	W	3	0	0	0	0	0	0	0	0	0	1	1	0	0	0	0	1	1	1	0	2		
133000	sex. Missbr.v. Jugendlichen	G	47	0	0	0	0	0	0	1	0	1	3	4	5	3	8	4	14	9	7	1	43		
133000	sex. Missbr.v. Jugendlichen	M	46	0	0	0	0	0	0	1	0	1	2	3	5	3	8	4	14	9	7	1	43		

Schlüsselzahl der Tat	Straftaten	SEUXS	Tatverdaech-tige gesamt	Kinder						Jugendliche			Heranwachsende 18 bis unter 21	Erwachsene ab 21 Jahre										
				6	8	10	12	gesamt Spalten 5 - 9	14	16	gesamt Spalten 11 + 12	21		23	gesamt Spalten 16,17	25	30	40	50	60	gesamt Spalten 18 - 23			
				6	8	10	12	14	16	18	11 + 12	23		25	16,17	30	40	50	60	und älter	18 - 23			
1	2	3	4	5	6	7	8	9	10	11	12	13	14	15	16	17	18	19	20	21	22	23	24	
-----	<b>Straftaten gesamt (0-7)</b>	<b>G</b>	<b>74677</b>	<b>45</b>	<b>155</b>	<b>407</b>	<b>814</b>	<b>1862</b>	<b>3283</b>	<b>3113</b>	<b>3888</b>	<b>7001</b>	<b>8021</b>	<b>18305</b>	<b>5058</b>	<b>4657</b>	<b>9715</b>	<b>9356</b>	<b>12458</b>	<b>12144</b>	<b>7508</b>	<b>5191</b>	<b>56372</b>	
133000	sex. Missbr.v. Jugendlichen	W	1	0	0	0	0	0	0	0	0	0	1	1	0	0	0	0	0	0	0	0	0	0
134000	sex. Missbr. Widerstandsunf.	G	35	0	0	0	1	0	1	2	1	3	3	7	4	2	6	3	4	7	6	2	28	
134000	sex. Missbr. Widerstandsunf.	M	35	0	0	0	1	0	1	2	1	3	3	7	4	2	6	3	4	7	6	2	28	
140000	Ausnutzung sexueller Neigung	G	436	0	0	0	0	4	4	11	8	19	23	46	16	24	40	61	117	95	57	20	390	
140000	Ausnutzung sexueller Neigung	M	386	0	0	0	0	4	4	8	7	15	21	40	14	23	37	58	103	85	48	15	346	
140000	Ausnutzung sexueller Neigung	W	50	0	0	0	0	0	0	3	1	4	2	6	2	1	3	3	14	10	9	5	44	
141000	Förd.sex.H.Minderj./Prostit.	G	16	0	0	0	0	0	0	0	1	1	1	2	1	0	1	2	3	3	4	1	14	
141000	Förd.sex.H.Minderj./Prostit.	M	12	0	0	0	0	0	0	0	0	0	1	1	0	0	0	2	2	2	4	1	11	
141000	Förd.sex.H.Minderj./Prostit.	W	4	0	0	0	0	0	0	0	1	1	0	1	1	0	1	0	1	1	0	0	3	
141100	+Förd.sex. H. Minderj. §180	G	9	0	0	0	0	0	0	0	1	1	1	2	1	0	1	0	2	3	1	0	7	
141100	+Förd.sex. H. Minderj. §180	M	5	0	0	0	0	0	0	0	0	0	1	1	0	0	0	0	1	2	1	0	4	
141100	+Förd.sex. H. Minderj. §180	W	4	0	0	0	0	0	0	0	1	1	0	1	1	0	1	0	1	1	0	0	3	
141200	+Ausbeut. v. Prostituierten	G	7	0	0	0	0	0	0	0	0	0	0	0	0	0	0	2	1	0	3	1	7	
141200	+Ausbeut. v. Prostituierten	M	7	0	0	0	0	0	0	0	0	0	0	0	0	0	0	2	1	0	3	1	7	
142000	Zuhältere §181a	G	11	0	0	0	0	0	0	0	0	0	1	1	0	0	0	1	2	3	3	1	10	
142000	Zuhältere §181a	M	10	0	0	0	0	0	0	0	0	0	1	1	0	0	0	1	1	3	3	1	9	
142000	Zuhältere §181a	W	1	0	0	0	0	0	0	0	0	0	0	0	0	0	0	0	1	0	0	0	1	
143000	Verbr. pornogr. Schriften	G	407	0	0	0	0	4	4	11	7	18	21	43	15	24	39	58	111	89	49	18	364	
143000	Verbr. pornogr. Schriften	M	364	0	0	0	0	4	4	8	7	15	19	38	14	23	37	55	100	80	41	13	326	
143000	Verbr. pornogr. Schriften	W	43	0	0	0	0	0	0	3	0	3	2	5	1	1	2	3	11	9	8	5	38	
143100	+an Personen unter 18 J.	G	28	0	0	0	0	1	1	1	2	3	5	9	1	0	1	3	2	6	4	3	19	
143100	+an Personen unter 18 J.	M	25	0	0	0	0	1	1	1	2	3	4	8	0	0	0	3	2	6	4	2	17	
143100	+an Personen unter 18 J.	W	3	0	0	0	0	0	0	0	0	0	1	1	1	0	1	0	0	0	0	1	2	
143200	+kinderporn.Schrift§184b(3)	G	9	0	0	0	0	0	0	0	0	0	0	0	0	1	1	0	6	1	0	1	9	
143200	+kinderporn.Schrift§184b(3)	M	6	0	0	0	0	0	0	0	0	0	0	0	0	1	1	0	4	1	0	0	6	
143200	+kinderporn.Schrift§184b(3)	W	3	0	0	0	0	0	0	0	0	0	0	0	0	0	0	2	0	0	0	1	3	
143300	+Besitz./Versch.Kinderporn.	G	157	0	0	0	0	0	0	5	0	5	5	10	5	12	17	20	41	38	25	6	147	
143300	+Besitz./Versch.Kinderporn.	M	146	0	0	0	0	0	0	5	0	5	5	10	5	11	16	20	40	33	22	5	136	
143300	+Besitz./Versch.Kinderporn.	W	11	0	0	0	0	0	0	0	0	0	0	0	1	1	0	1	5	3	1	11		
143400	+Verbr.Kinderporn.§184b(1)	G	130	0	0	0	0	3	3	3	4	7	5	15	8	6	14	20	43	22	11	5	115	
143400	+Verbr.Kinderporn.§184b(1)	M	113	0	0	0	0	3	3	1	4	5	4	12	8	6	14	18	39	20	7	3	101	
143400	+Verbr.Kinderporn.§184b(1)	W	17	0	0	0	0	0	0	2	0	2	1	3	0	0	0	2	4	2	4	2	14	
143500	+Verbr.Jugendporn.§184c(3)	G	1	0	0	0	0	0	0	0	0	0	0	0	0	0	0	0	0	1	0	0	1	
143500	+Verbr.Jugendporn.§184c(3)	M	1	0	0	0	0	0	0	0	0	0	0	0	0	0	0	0	0	1	0	0	1	
143600	+Besitz./Versch.Jugendporn.	G	4	0	0	0	0	0	0	0	0	0	2	2	0	0	0	0	0	2	0	0	2	
143600	+Besitz./Versch.Jugendporn.	M	4	0	0	0	0	0	0	0	0	0	2	2	0	0	0	0	0	2	0	0	2	
143700	+Verbr.Jugendporn.§184c(1)	G	3	0	0	0	0	0	0	1	0	1	0	1	0	0	0	1	1	0	0	0	2	

Schlüsselzahl der Tat	Straftaten	SEXS	Tatverdaech-tige gesamt	Kinder							Jugendliche			Heranwachsende 18 bis unter 21	gesamt Spalten 10,13,14	Erwachsene ab 21 Jahre									
				6	8	10	12	gesamt Spalten 5-9	14 bis unter 16	16 bis unter 18	gesamt Spalten 11+12	21 bis unter 23	23 bis unter 25			gesamt Spalten 16,17	25 bis unter 30	30 bis unter 40	40 bis unter 50	50 bis unter 60	60 und älter	gesamt Spalten 18-23			
				5	6	7	8	9	10	11	12	13	14			15	16	17	18	19	20	21	22	23	24
-----	<b>Straftaten gesamt (0-7)</b>	<b>G</b>	<b>74677</b>	<b>45</b>	<b>155</b>	<b>407</b>	<b>814</b>	<b>1862</b>	<b>3283</b>	<b>3113</b>	<b>3888</b>	<b>7001</b>	<b>8021</b>	<b>18305</b>	<b>5058</b>	<b>4657</b>	<b>9715</b>	<b>9356</b>	<b>12458</b>	<b>12144</b>	<b>7508</b>	<b>5191</b>	<b>56372</b>		
143700	+Verbr.Jugendporn.§184c(1)	M	2	0	0	0	0	0	0	0	0	0	0	0	0	0	0	1	1	0	0	0	2		
143700	+Verbr.Jugendporn.§184c(1)	W	1	0	0	0	0	0	0	1	0	1	0	1	0	0	0	0	0	0	0	0	0		
<b>200000</b>	<b>Rohheitsdel./ST gg.pers.Freih.</b>	<b>G</b>	<b>21326</b>	<b>1</b>	<b>17</b>	<b>84</b>	<b>177</b>	<b>550</b>	<b>829</b>	<b>1060</b>	<b>1245</b>	<b>2305</b>	<b>2668</b>	<b>5802</b>	<b>1445</b>	<b>1378</b>	<b>2823</b>	<b>2724</b>	<b>3713</b>	<b>3461</b>	<b>1799</b>	<b>1004</b>	<b>15524</b>		
200000	Rohheitsdel./ST gg.pers.Freih.	M	17722	1	17	72	154	411	655	754	982	1736	2260	4651	1234	1200	2434	2340	3155	2852	1457	833	13071		
200000	Rohheitsdel./ST gg.pers.Freih.	W	3604	0	0	12	23	139	174	306	263	569	408	1151	211	178	389	384	558	609	342	171	2453		
210000	Raub,räub.Erpress.räub.Angr.	G	1264	0	1	4	4	50	59	141	194	335	287	681	118	96	214	167	118	54	20	10	583		
210000	Raub,räub.Erpress.räub.Angr.	M	1136	0	1	4	4	40	49	116	175	291	259	599	111	95	206	154	107	45	17	8	537		
210000	Raub,räub.Erpress.räub.Angr.	W	128	0	0	0	0	10	10	25	19	44	28	82	7	1	8	13	11	9	3	2	46		
211000	auf Geldin./Postfil./-agent.	G	8	0	0	0	0	0	0	0	0	0	1	1	0	0	0	2	2	1	2	0	7		
211000	auf Geldin./Postfil./-agent.	M	7	0	0	0	0	0	0	0	0	0	1	1	0	0	0	1	2	1	2	0	6		
211000	auf Geldin./Postfil./-agent.	W	1	0	0	0	0	0	0	0	0	0	0	0	0	0	0	1	0	0	0	0	1		
211100	auf Geldin. Bank./Spark.	G	8	0	0	0	0	0	0	0	0	0	1	1	0	0	0	2	2	1	2	0	7		
211100	auf Geldin. Bank./Spark.	M	7	0	0	0	0	0	0	0	0	0	1	1	0	0	0	1	2	1	2	0	6		
211100	auf Geldin. Bank./Spark.	W	1	0	0	0	0	0	0	0	0	0	0	0	0	0	0	1	0	0	0	0	1		
212000	auf sonst. Zahlstellen/Gesch.	G	42	0	0	0	0	0	0	1	2	3	8	11	10	5	15	9	5	2	0	0	31		
212000	auf sonst. Zahlstellen/Gesch.	M	42	0	0	0	0	0	0	1	2	3	8	11	10	5	15	9	5	2	0	0	31		
212100	auf Spielhallen	G	4	0	0	0	0	0	0	0	0	0	0	0	0	0	0	2	1	1	0	0	4		
212100	auf Spielhallen	M	4	0	0	0	0	0	0	0	0	0	0	0	0	0	0	2	1	1	0	0	4		
212200	auf Tankstellen	G	10	0	0	0	0	0	0	0	0	0	2	2	2	2	4	1	2	1	0	0	8		
212200	auf Tankstellen	M	10	0	0	0	0	0	0	0	0	0	2	2	2	2	4	1	2	1	0	0	8		
213000	auf Geld-u.Werttransporte	G	1	0	0	0	0	0	0	0	0	0	0	0	0	0	0	0	0	1	0	0	1		
213000	auf Geld-u.Werttransporte	M	1	0	0	0	0	0	0	0	0	0	0	0	0	0	0	0	0	1	0	0	1		
213100	auf Geld-/Kassenboten	G	1	0	0	0	0	0	0	0	0	0	0	0	0	0	0	0	0	1	0	0	1		
213100	auf Geld-/Kassenboten	M	1	0	0	0	0	0	0	0	0	0	0	0	0	0	0	0	0	1	0	0	1		
214000	räub. Angriff a.Krafft.§316a	G	6	0	0	0	0	0	0	2	1	3	0	3	0	0	0	1	1	1	0	0	3		
214000	räub. Angriff a.Krafft.§316a	M	4	0	0	0	0	0	0	1	1	1	0	1	0	0	0	1	1	1	0	0	3		
214000	räub. Angriff a.Krafft.§316a	W	2	0	0	0	0	0	0	2	0	2	0	2	0	0	0	0	0	0	0	0	0		
216000	Handtaschenraub	G	50	0	0	1	1	2	4	11	11	22	10	36	4	4	8	4	1	0	0	1	14		
216000	Handtaschenraub	M	48	0	0	1	1	2	4	10	11	21	10	35	4	4	8	3	1	0	0	1	13		
216000	Handtaschenraub	W	2	0	0	0	0	0	0	1	0	1	0	1	0	0	0	1	0	0	0	0	1		
217000	sonst.Raub a.Str/Weg/Plätz.	G	621	0	1	3	2	41	47	93	121	214	171	432	44	36	80	59	32	14	4	0	189		
217000	sonst.Raub a.Str/Weg/Plätz.	M	560	0	1	3	2	35	41	77	111	188	153	382	43	36	79	55	28	13	3	0	178		
217000	sonst.Raub a.Str/Weg/Plätz.	W	61	0	0	0	0	6	6	16	10	26	18	50	1	0	1	4	1	1	1	0	11		
218000	Raub zur Erlangung von BtM	G	6	0	0	0	0	0	0	0	5	5	0	5	0	0	0	1	0	0	0	0	1		
218000	Raub zur Erlangung von BtM	M	3	0	0	0	0	0	0	0	2	2	0	2	0	0	0	1	0	0	0	0	1		
218000	Raub zur Erlangung von BtM	W	3	0	0	0	0	0	0	0	3	3	0	3	0	0	0	0	0	0	0	0	0		

Schlüsselzahl der Tat	Straftaten	SEUXS	Tatverdächtige gesamt	Kinder						Jugendliche			Heranwachsende 18 bis unter 21	Erwachsene ab 21 Jahre									
				6	8	10	12	gesamt Spalten 5 - 9	14 bis unter 16	16 bis unter 18	gesamt Spalten 11 + 12	gesamt Spalten 10,13,14		21 bis unter 23	23 bis unter 25	gesamt Spalten 16,17	25 bis unter 30	30 bis unter 40	40 bis unter 50	50 bis unter 60	60 und älter	gesamt Spalten 18 - 23	
				5	6	7	8	9	10	11	12	13		14	15	16	17	18	19	20	21	22	23
-----	<b>Straftaten gesamt (0-7)</b>	<b>G</b>	<b>74677</b>	<b>45</b>	<b>155</b>	<b>407</b>	<b>814</b>	<b>1862</b>	<b>3283</b>	<b>3113</b>	<b>3888</b>	<b>7001</b>	<b>8021</b>	<b>18305</b>	<b>5058</b>	<b>4657</b>	<b>9715</b>	<b>9356</b>	<b>12458</b>	<b>12144</b>	<b>7508</b>	<b>5191</b>	<b>56372</b>
219000	Raub in Wohnungen	G	170	0	0	0	0	0	0	5	12	17	41	58	25	20	45	34	18	13	2	0	112
219000	Raub in Wohnungen	M	149	0	0	0	0	0	0	2	10	12	35	47	23	20	43	33	15	10	1	0	102
219000	Raub in Wohnungen	W	21	0	0	0	0	0	0	3	2	5	6	11	2	0	2	1	3	3	1	0	10
220000	Körperverletzung (KV)	G	14952	1	14	67	152	433	667	848	963	1811	2005	4483	1090	1003	2093	1872	2539	2227	1123	615	10469
220000	Körperverletzung (KV)	M	12450	1	14	59	133	333	540	596	761	1357	1727	3624	935	878	1813	1632	2158	1819	905	499	8826
220000	Körperverletzung (KV)	W	2502	0	0	8	19	100	127	252	202	454	278	859	155	125	280	240	381	408	218	116	1643
221000	KV mit Todesfolge §§227,231	G	1	0	0	0	0	0	0	0	0	0	0	0	0	1	1	0	0	0	0	0	1
221000	KV mit Todesfolge §§227,231	M	1	0	0	0	0	0	0	0	0	0	0	0	0	1	1	0	0	0	0	0	1
222000	gef.u.schw.KV §§224,226,231	G	5493	0	6	32	56	221	315	446	532	978	1076	2369	511	425	936	622	716	469	218	163	3124
222000	gef.u.schw.KV §§224,226,231	M	4745	0	6	26	50	168	250	316	444	760	973	1983	465	388	853	568	635	387	185	134	2762
222000	gef.u.schw.KV §§224,226,231	W	748	0	0	6	6	53	65	130	88	218	103	386	46	37	83	54	81	82	33	29	362
222100	gef.u.schw.KV Str./Weg/Plätz	G	3053	0	2	15	29	147	193	273	390	663	741	1597	313	241	554	336	302	153	67	44	1456
222100	gef.u.schw.KV Str./Weg/Plätz	M	2687	0	2	14	26	113	155	186	328	514	687	1356	286	226	512	314	273	133	59	40	1331
222100	gef.u.schw.KV Str./Weg/Plätz	W	366	0	0	1	3	34	38	87	62	149	54	241	27	15	42	22	29	20	8	4	125
223000	Misshandl. Schutzbef.	G	198	0	0	0	0	1	1	1	2	3	10	14	8	15	23	27	67	50	14	3	184
223000	Misshandl. Schutzbef.	M	114	0	0	0	0	1	1	0	1	1	4	6	3	9	12	12	38	38	8	0	108
223000	Misshandl. Schutzbef.	W	84	0	0	0	0	0	0	1	1	2	6	8	5	6	11	15	29	12	6	3	76
223100	+Misshandl. von Kindern	G	166	0	0	0	0	1	1	1	2	3	10	14	8	15	23	26	61	29	12	1	152
223100	+Misshandl. von Kindern	M	93	0	0	0	0	1	1	0	1	1	4	6	3	9	12	12	36	21	6	0	87
223100	+Misshandl. von Kindern	W	73	0	0	0	0	0	0	1	1	2	6	8	5	6	11	14	25	8	6	1	65
224000	(vorsätzl. leichte) KV §223	G	9765	1	8	33	96	249	387	491	534	1025	1092	2504	649	626	1275	1310	1815	1652	825	384	7261
224000	(vorsätzl. leichte) KV §223	M	8162	1	8	32	83	191	315	352	408	760	911	1986	545	542	1087	1142	1561	1387	679	320	6176
224000	(vorsätzl. leichte) KV §223	W	1603	0	0	1	13	58	72	139	126	265	181	518	104	84	188	168	254	265	146	64	1085
225000	fahrlässige KV §229	G	574	0	0	3	4	3	10	8	10	18	31	59	27	25	52	47	90	148	97	81	515
225000	fahrlässige KV §229	M	377	0	0	2	4	2	8	3	7	10	21	39	16	21	37	33	61	86	62	59	338
225000	fahrlässige KV §229	W	197	0	0	1	0	1	2	5	3	8	10	20	11	4	15	14	29	62	35	22	177
230000	ST gg. persönliche Freiheit	G	6936	0	2	14	32	102	150	220	275	495	687	1332	391	415	806	951	1321	1376	736	414	5604
230000	ST gg. persönliche Freiheit	M	5804	0	2	10	28	63	103	157	214	371	561	1035	334	356	690	807	1139	1167	610	356	4769
230000	ST gg. persönliche Freiheit	W	1132	0	0	4	4	39	47	63	61	124	126	297	57	59	116	144	182	209	126	58	835
231000	Menschr./Entz.Minderj./Ki.han	G	83	0	0	0	0	0	0	0	2	2	5	7	6	3	9	19	28	12	7	1	76
231000	Menschr./Entz.Minderj./Ki.han	M	43	0	0	0	0	0	0	0	0	0	3	3	4	2	6	8	19	4	2	1	40
231000	Menschr./Entz.Minderj./Ki.han	W	40	0	0	0	0	0	0	0	2	2	2	4	2	1	3	11	9	8	5	0	36
231200	+Entziehung Minderj. §235	G	83	0	0	0	0	0	0	0	2	2	5	7	6	3	9	19	28	12	7	1	76
231200	+Entziehung Minderj. §235	M	43	0	0	0	0	0	0	0	0	0	3	3	4	2	6	8	19	4	2	1	40
231200	+Entziehung Minderj. §235	W	40	0	0	0	0	0	0	0	2	2	2	4	2	1	3	11	9	8	5	0	36
232000	Freiheitsber.Nötig. Bedohung	G	6852	0	2	14	32	102	150	220	273	493	683	1326	384	413	797	931	1293	1364	728	413	5526
232000	Freiheitsber.Nötig. Bedohung	M	5759	0	2	10	28	63	103	157	214	371	558	1032	330	355	685	798	1119	1163	607	355	4727



Schlüsselzahl der Tat	Straftaten	SEXS	Tatverdächtige gesamt	Kinder						Jugendliche			Heranwachsende 18 bis unter 21	Erwachsene ab 21 Jahre									
				6	8	10	12	gesamt Spalten 5 - 9	14 bis unter 16	16 bis unter 18	gesamt Spalten 11 + 12	gesamt Spalten 10,13,14		21 bis unter 23	23 bis unter 25	gesamt Spalten 16,17	25 bis unter 30	30 bis unter 40	40 bis unter 50	50 bis unter 60	60 und älter	gesamt Spalten 18 - 23	
				5	6	7	8	9	10	11	12	13		14	15	16	17	18	19	20	21	22	23
-----	<b>Straftaten gesamt (0-7)</b>	<b>G</b>	<b>74677</b>	<b>45</b>	<b>155</b>	<b>407</b>	<b>814</b>	<b>1862</b>	<b>3283</b>	<b>3113</b>	<b>3888</b>	<b>7001</b>	<b>8021</b>	<b>18305</b>	<b>5058</b>	<b>4657</b>	<b>9715</b>	<b>9356</b>	<b>12458</b>	<b>12144</b>	<b>7508</b>	<b>5191</b>	<b>56372</b>
232000	Freiheitsber.Nötig. Bedohung	W	1093	0	0	4	4	39	47	63	59	122	125	294	54	58	112	133	174	201	121	58	799
232100	+Freiheitsberaubung §239	G	180	0	0	0	1	4	5	10	4	14	14	33	12	11	23	32	33	31	20	8	147
232100	+Freiheitsberaubung §239	M	141	0	0	0	0	1	1	5	3	8	11	20	10	8	18	24	29	28	15	7	121
232100	+Freiheitsberaubung §239	W	39	0	0	0	1	3	4	5	1	6	3	13	2	3	5	8	4	3	5	1	26
232200	Nötigung §240	G	1822	0	2	4	8	29	43	45	52	97	163	303	98	109	207	237	353	365	223	134	1519
232200	Nötigung §240	M	1563	0	2	3	7	18	30	29	44	73	137	240	91	96	187	206	300	313	197	120	1323
232200	Nötigung §240	W	259	0	0	1	1	11	13	16	8	24	26	63	7	13	20	31	53	52	26	14	196
232300	Bedrohung §241	G	4197	0	0	10	24	68	102	167	218	385	463	950	249	254	503	569	763	800	394	218	3247
232300	Bedrohung §241	M	3574	0	0	7	22	45	74	130	170	300	388	762	216	227	443	497	668	687	325	192	2812
232300	Bedrohung §241	W	623	0	0	3	2	23	28	37	48	85	75	188	33	27	60	72	95	113	69	26	435
232400	Nachstellung § 238	G	939	0	0	0	1	2	3	11	11	22	68	93	42	54	96	141	213	226	109	61	846
232400	Nachstellung § 238	M	742	0	0	0	1	0	1	1	9	10	46	57	28	36	64	115	184	191	88	43	685
232400	Nachstellung § 238	W	197	0	0	0	0	2	2	10	2	12	22	36	14	18	32	26	29	35	21	18	161
233000	Erpresserischer Menschenraub	G	2	0	0	0	0	0	0	0	0	0	0	0	0	0	0	1	1	0	0	0	2
233000	Erpresserischer Menschenraub	M	2	0	0	0	0	0	0	0	0	0	0	0	0	0	0	1	1	0	0	0	2
234000	Geiselnahme §239b	G	5	0	0	0	0	0	0	0	0	0	1	1	1	0	1	1	2	0	0	0	4
234000	Geiselnahme §239b	M	5	0	0	0	0	0	0	0	0	0	1	1	1	0	1	1	2	0	0	0	4
236000	Menschenh.z.Zweck sex. Ausb.	G	3	0	0	0	0	0	0	0	0	0	0	0	1	0	1	0	1	1	0	0	3
236000	Menschenh.z.Zweck sex. Ausb.	M	2	0	0	0	0	0	0	0	0	0	0	0	0	0	0	0	1	1	0	0	2
236000	Menschenh.z.Zweck sex. Ausb.	W	1	0	0	0	0	0	0	0	0	0	0	0	1	0	1	0	0	0	0	0	1
236100	+z.Zw.sex Ausb.§232(1)	G	1	0	0	0	0	0	0	0	0	0	0	0	1	0	1	0	0	0	0	0	1
236100	+z.Zw.sex Ausb.§232(1)	W	1	0	0	0	0	0	0	0	0	0	0	0	1	0	1	0	0	0	0	0	1
236400	+gewerbs/bandenm.§232(3)[3]	G	2	0	0	0	0	0	0	0	0	0	0	0	0	0	0	0	1	1	0	0	2
236400	+gewerbs/bandenm.§232(3)[3]	M	2	0	0	0	0	0	0	0	0	0	0	0	0	0	0	0	1	1	0	0	2
237000	Menschenh.z.Zw.Ausb. Arb.kra	G	1	0	0	0	0	0	0	0	0	0	0	0	0	0	0	0	0	0	1	0	1
237000	Menschenh.z.Zw.Ausb. Arb.kra	M	1	0	0	0	0	0	0	0	0	0	0	0	0	0	0	0	0	0	1	0	1
237100	+z.Zw.AusbArbk §233(1)	G	1	0	0	0	0	0	0	0	0	0	0	0	0	0	0	0	0	0	1	0	1
237100	+z.Zw.AusbArbk §233(1)	M	1	0	0	0	0	0	0	0	0	0	0	0	0	0	0	0	0	0	1	0	1
<b>3***00</b>	<b>Diebstahl o. erschw. Umstände</b>	<b>G</b>	<b>15937</b>	<b>6</b>	<b>70</b>	<b>171</b>	<b>374</b>	<b>791</b>	<b>1412</b>	<b>1105</b>	<b>1134</b>	<b>2239</b>	<b>1487</b>	<b>5138</b>	<b>901</b>	<b>765</b>	<b>1666</b>	<b>1475</b>	<b>1793</b>	<b>2155</b>	<b>1746</b>	<b>1964</b>	<b>10799</b>
3***00	Diebstahl o. erschw. Umstände	M	11125	3	47	123	256	480	909	707	782	1489	1131	3529	685	602	1287	1192	1340	1513	1119	1145	7596
3***00	Diebstahl o. erschw. Umstände	W	4812	3	23	48	118	311	503	398	352	750	356	1609	216	163	379	283	453	642	627	819	3203
300000	sonst. einfacher Diebstahl	G	2743	3	8	18	47	89	165	217	211	428	309	902	194	134	328	303	361	445	255	149	1841
300000	sonst. einfacher Diebstahl	M	2231	2	7	17	43	68	137	173	170	343	266	746	157	116	273	256	287	339	205	125	1485
300000	sonst. einfacher Diebstahl	W	512	1	1	1	4	21	28	44	41	85	43	156	37	18	55	47	74	106	50	24	356
3**100	v. Kfz./unb. Ingebr.	G	247	0	0	0	0	4	4	7	22	29	49	82	27	21	48	39	43	23	12	0	165
3**100	v. Kfz./unb. Ingebr.	M	222	0	0	0	0	1	1	6	21	27	45	73	27	20	47	37	37	17	11	0	149

Schlüsselzahl der Tat	Straftaten	SEUXS	Tatverdaech-tige gesamt	Kinder							Jugendliche			Heranwachsende 18 bis unter 21	gesamt Spalten 10,13,14	Erwachsene ab 21 Jahre									
				6	8	10	12	gesamt Spalten 5 - 9	14 bis unter 16	16 bis unter 18	gesamt Spalten 11 + 12	21 bis unter 23	23 bis unter 25			gesamt Spalten 16,17	25 bis unter 30	30 bis unter 40	40 bis unter 50	50 bis unter 60	60 und älter	gesamt Spalten 18 - 23			
				5	6	7	8	9	10	11	12	13	14			15	16	17	18	19	20	21	22	23	24
-----	<b>Straftaten gesamt (0-7)</b>	<b>G</b>	<b>74677</b>	<b>45</b>	<b>155</b>	<b>407</b>	<b>814</b>	<b>1862</b>	<b>3283</b>	<b>3113</b>	<b>3888</b>	<b>7001</b>	<b>8021</b>	<b>18305</b>	<b>5058</b>	<b>4657</b>	<b>9715</b>	<b>9356</b>	<b>12458</b>	<b>12144</b>	<b>7508</b>	<b>5191</b>	<b>56372</b>		
3**100	v. Kfz./unb. Ingebr.	W	25	0	0	0	0	3	3	1	1	2	4	9	0	1	1	2	6	6	1	0	16		
300100	einf. Diebstahl/unb.Ingebr.	G	240	0	0	0	0	4	4	7	20	27	46	77	27	21	48	39	42	23	11	0	163		
300100	einf. Diebstahl/unb.Ingebr.	M	216	0	0	0	0	1	1	6	20	26	42	69	27	20	47	37	36	17	10	0	147		
300100	einf. Diebstahl/unb.Ingebr.	W	24	0	0	0	0	3	3	1	0	1	4	8	0	1	1	2	6	6	1	0	16		
3**200	v.Moped/Krad/unb. Ingebr.	G	94	0	0	0	1	0	1	7	18	25	27	53	11	6	17	9	8	4	3	0	41		
3**200	v.Moped/Krad/unb. Ingebr.	M	88	0	0	0	1	0	1	7	18	25	27	53	11	6	17	8	7	2	1	0	35		
3**200	v.Moped/Krad/unb. Ingebr.	W	6	0	0	0	0	0	0	0	0	0	0	0	0	0	0	1	1	2	2	0	6		
300200	einf. Diebstahl/unb.Ingebr.	G	91	0	0	0	1	0	1	7	18	25	25	51	11	6	17	9	8	4	2	0	40		
300200	einf. Diebstahl/unb.Ingebr.	M	85	0	0	0	1	0	1	7	18	25	25	51	11	6	17	8	7	2	0	0	34		
300200	einf. Diebstahl/unb.Ingebr.	W	6	0	0	0	0	0	0	0	0	0	0	0	0	0	0	1	1	2	2	0	6		
3**300	v. Fahrrädern/unb. Ingebr.	G	454	0	1	3	10	32	46	72	76	148	75	269	27	33	60	49	26	34	11	5	185		
3**300	v. Fahrrädern/unb. Ingebr.	M	410	0	1	2	9	28	40	63	71	134	67	241	26	31	57	45	24	30	9	4	169		
3**300	v. Fahrrädern/unb. Ingebr.	W	44	0	0	1	1	4	6	9	5	14	8	28	1	2	3	4	2	4	2	1	16		
300300	einf. Diebstahl/unb.Ingebr.	G	384	0	1	3	10	30	44	68	68	136	62	242	20	27	47	38	20	26	8	3	142		
300300	einf. Diebstahl/unb.Ingebr.	M	352	0	1	2	9	26	38	60	65	125	58	221	20	26	46	35	19	22	7	2	131		
300300	einf. Diebstahl/unb.Ingebr.	W	32	0	0	1	1	4	6	8	3	11	4	21	0	1	1	3	1	4	1	1	11		
3**400	v. Schusswaffen	G	10	0	0	0	0	2	2	2	2	4	1	7	0	0	0	0	2	0	0	1	3		
3**400	v. Schusswaffen	M	9	0	0	0	0	1	1	2	2	4	1	6	0	0	0	0	2	0	0	1	3		
3**400	v. Schusswaffen	W	1	0	0	0	0	1	1	0	0	0	0	1	0	0	0	0	0	0	0	0	0		
300400	einfacher Diebstahl	G	3	0	0	0	0	1	1	2	0	2	0	3	0	0	0	0	0	0	0	0	0		
300400	einfacher Diebstahl	M	3	0	0	0	0	1	1	2	0	2	0	3	0	0	0	0	0	0	0	0	0		
3**500	v. unbaren Zahlungsmitteln	G	369	0	2	2	3	10	17	16	30	46	52	115	42	45	87	68	49	32	12	6	254		
3**500	v. unbaren Zahlungsmitteln	M	275	0	2	2	0	6	10	12	23	35	35	80	32	35	67	57	40	21	7	3	195		
3**500	v. unbaren Zahlungsmitteln	W	94	0	0	0	3	4	7	4	7	11	17	35	10	10	20	11	9	11	5	3	59		
300500	einfacher Diebstahl	G	140	0	2	1	2	5	10	9	15	24	19	53	16	19	35	18	18	10	4	2	87		
300500	einfacher Diebstahl	M	104	0	2	1	0	1	4	8	13	21	14	39	11	14	25	15	14	8	2	1	65		
300500	einfacher Diebstahl	W	36	0	0	0	2	4	6	1	2	3	5	14	5	5	10	3	4	2	2	1	22		
3**600	v. aml. Siegeln/Stempeln pp.	G	2	0	0	0	0	0	0	0	0	0	0	0	0	0	0	1	0	1	0	0	2		
3**600	v. aml. Siegeln/Stempeln pp.	M	2	0	0	0	0	0	0	0	0	0	0	0	0	0	0	1	0	1	0	0	2		
300600	einfacher Diebstahl	G	1	0	0	0	0	0	0	0	0	0	0	0	0	0	0	0	0	1	0	0	1		
300600	einfacher Diebstahl	M	1	0	0	0	0	0	0	0	0	0	0	0	0	0	0	0	0	1	0	0	1		
3**700	von/aus Automaten	G	11	0	0	0	0	0	0	0	2	2	2	4	1	0	1	3	1	1	1	0	7		
3**700	von/aus Automaten	M	9	0	0	0	0	0	0	0	2	2	2	4	1	0	1	3	0	1	0	0	5		
3**700	von/aus Automaten	W	2	0	0	0	0	0	0	0	0	0	0	0	0	0	0	1	0	1	0	1	2		
300700	einfacher Diebstahl	G	8	0	0	0	0	0	0	0	2	2	2	4	1	0	1	1	1	0	1	0	4		
300700	einfacher Diebstahl	M	6	0	0	0	0	0	0	0	2	2	2	4	1	0	1	1	0	0	0	0	2		
300700	einfacher Diebstahl	W	2	0	0	0	0	0	0	0	0	0	0	0	0	0	0	0	1	0	1	0	2		

Schlüsselzahl der Tat	Straftaten	SEXS	Tatverdächtige gesamt	Kinder							Jugendliche			Heranwachsende 18 bis unter 21	gesamt Spalten 10,13,14	Erwachsene ab 21 Jahre									
				6	8	10	12	gesamt Spalten 5-9	14	16	gesamt Spalten 11+12	21	23			gesamt Spalten 16,17	25	30	40	50	60	gesamt Spalten 18-23			
				6	8	10	12	14	16	18	11+12	23	25			16,17	30	40	50	60	und älter	18-23			
1	2	3	4	5	6	7	8	9	10	11	12	13	14	15	16	17	18	19	20	21	22	23	24		
-----	<b>Straftaten gesamt (0-7)</b>	<b>G</b>	<b>74677</b>	<b>45</b>	<b>155</b>	<b>407</b>	<b>814</b>	<b>1862</b>	<b>3283</b>	<b>3113</b>	<b>3888</b>	<b>7001</b>	<b>8021</b>	<b>18305</b>	<b>5058</b>	<b>4657</b>	<b>9715</b>	<b>9356</b>	<b>12458</b>	<b>12144</b>	<b>7508</b>	<b>5191</b>	<b>56372</b>		
3**800	v. Antiqu./Kunst/sakr.Gegst.	G	9	0	0	0	0	0	0	1	1	2	0	2	0	1	1	1	1	0	4	0	7		
3**800	v. Antiqu./Kunst/sakr.Gegst.	M	5	0	0	0	0	0	0	0	0	0	0	0	0	1	1	1	0	0	3	0	5		
3**800	v. Antiqu./Kunst/sakr.Gegst.	W	4	0	0	0	0	0	0	1	1	2	0	2	0	0	0	0	1	0	1	0	2		
300800	einfacher Diebstahl	G	6	0	0	0	0	0	0	1	1	2	0	2	0	1	1	1	1	0	1	0	4		
300800	einfacher Diebstahl	M	3	0	0	0	0	0	0	0	0	0	0	0	0	1	1	1	0	0	1	0	3		
300800	einfacher Diebstahl	W	3	0	0	0	0	0	0	1	1	2	0	2	0	0	0	0	1	0	0	0	1		
305*00	i/a Bank./Spark./Postf./agent	G	30	0	0	0	0	0	0	0	0	0	2	2	1	3	4	10	3	6	4	1	28		
305*00	i/a Bank./Spark./Postf./agent	M	18	0	0	0	0	0	0	0	0	0	0	0	1	2	3	9	1	2	2	1	18		
305*00	i/a Bank./Spark./Postf./agent	W	12	0	0	0	0	0	0	0	0	0	2	2	0	1	1	1	2	4	2	0	10		
305000	sonst. einfacher Diebstahl	G	27	0	0	0	0	0	0	0	0	0	2	2	1	3	4	9	2	6	3	1	25		
305000	sonst. einfacher Diebstahl	M	16	0	0	0	0	0	0	0	0	0	0	0	1	2	3	8	0	2	2	1	16		
305000	sonst. einfacher Diebstahl	W	11	0	0	0	0	0	0	0	0	0	2	2	0	1	1	1	2	4	1	0	9		
305500	einf. D. v. unb. Zahlungsm.	G	3	0	0	0	0	0	0	0	0	0	0	0	0	0	0	1	1	0	1	0	3		
305500	einf. D. v. unb. Zahlungsm.	M	2	0	0	0	0	0	0	0	0	0	0	0	0	0	0	1	1	0	0	0	2		
305500	einf. D. v. unb. Zahlungsm.	W	1	0	0	0	0	0	0	0	0	0	0	0	0	0	0	0	0	0	1	0	1		
310*00	i/a Dienst/Büro/Lagerräum.pp.	G	418	0	0	0	2	14	16	26	30	56	46	118	28	31	59	51	75	65	40	10	300		
310*00	i/a Dienst/Büro/Lagerräum.pp.	M	341	0	0	0	2	8	10	20	24	44	40	94	23	27	50	43	63	50	33	8	247		
310*00	i/a Dienst/Büro/Lagerräum.pp.	W	77	0	0	0	0	6	6	6	6	12	6	24	5	4	9	8	12	15	7	2	53		
310000	sonst. einfacher Diebstahl	G	386	0	0	0	2	13	15	25	28	53	41	109	27	27	54	45	69	63	37	9	277		
310000	sonst. einfacher Diebstahl	M	316	0	0	0	2	7	9	19	23	42	36	87	22	25	47	38	57	49	30	8	229		
310000	sonst. einfacher Diebstahl	W	70	0	0	0	0	6	6	6	5	11	5	22	5	2	7	7	12	14	7	1	48		
310100	v. Kraftwagen	G	8	0	0	0	0	0	0	0	2	2	4	6	0	0	0	0	1	0	1	0	2		
310100	v. Kraftwagen	M	7	0	0	0	0	0	0	0	1	1	4	5	0	0	0	0	1	0	1	0	2		
310100	v. Kraftwagen	W	1	0	0	0	0	0	0	0	1	1	0	1	0	0	0	0	0	0	0	0	0		
310200	v. Moped/Krad	G	1	0	0	0	0	0	0	0	0	0	0	0	0	0	0	0	0	0	1	0	1		
310200	v. Moped/Krad	M	1	0	0	0	0	0	0	0	0	0	0	0	0	0	0	0	0	0	1	0	1		
310300	v. Fahrrädern	G	4	0	0	0	0	0	0	0	0	0	0	0	0	1	1	0	0	2	1	0	4		
310300	v. Fahrrädern	M	4	0	0	0	0	0	0	0	0	0	0	0	0	1	1	0	0	2	1	0	4		
310500	v. unbaren Zahlungsmitteln	G	28	0	0	0	0	1	1	2	1	3	2	6	1	7	8	4	7	2	0	1	22		
310500	v. unbaren Zahlungsmitteln	M	22	0	0	0	0	1	1	2	1	3	1	5	1	5	6	3	7	1	0	0	17		
310500	v. unbaren Zahlungsmitteln	W	6	0	0	0	0	0	0	0	0	0	1	1	0	2	2	1	0	1	0	1	5		
310600	v. amtl. Siegeln/Stempeln pp	G	1	0	0	0	0	0	0	0	0	0	0	0	0	0	0	1	0	0	0	0	1		
310600	v. amtl. Siegeln/Stempeln pp	M	1	0	0	0	0	0	0	0	0	0	0	0	0	0	0	1	0	0	0	0	1		
310700	von/aus Automaten	G	1	0	0	0	0	0	0	0	0	0	0	0	0	0	0	1	0	0	0	0	1		
310700	von/aus Automaten	M	1	0	0	0	0	0	0	0	0	0	0	0	0	0	0	1	0	0	0	0	1		
315*00	i/a Gastst./Hotel/Pension pp	G	152	0	0	0	0	4	4	0	11	11	34	49	10	14	24	26	27	17	6	3	103		
315*00	i/a Gastst./Hotel/Pension pp	M	116	0	0	0	0	4	4	0	5	5	25	34	6	10	16	24	22	13	4	3	82		

Schlüsselzahl der Tat	Straftaten	SEXS	Tatverdächtige gesamt	Kinder							Jugendliche			Heranwachsende 18 bis unter 21	gesamt Spalten 10,13,14	Erwachsene ab 21 Jahre									
				6	8	10	12	gesamt Spalten 5-9	14 bis unter 16	16 bis unter 18	gesamt Spalten 11+12	21 bis unter 23	23 bis unter 25			gesamt Spalten 16,17	25 bis unter 30	30 bis unter 40	40 bis unter 50	50 bis unter 60	60 und älter	gesamt Spalten 18-23			
				5	6	7	8	9	10	11	12	13	14			15	16	17	18	19	20	21	22	23	24
-----	<b>Straftaten gesamt (0-7)</b>	<b>G</b>	<b>74677</b>	<b>45</b>	<b>155</b>	<b>407</b>	<b>814</b>	<b>1862</b>	<b>3283</b>	<b>3113</b>	<b>3888</b>	<b>7001</b>	<b>8021</b>	<b>18305</b>	<b>5058</b>	<b>4657</b>	<b>9715</b>	<b>9356</b>	<b>12458</b>	<b>12144</b>	<b>7508</b>	<b>5191</b>	<b>56372</b>		
315*00	i/a Gastst./Hotel/Pension pp	W	36	0	0	0	0	0	0	0	6	6	9	15	4	4	8	2	5	4	2	0	21		
315000	sonst. einfacher Diebstahl	G	132	0	0	0	0	4	4	0	11	11	31	46	10	8	18	19	24	17	6	2	86		
315000	sonst. einfacher Diebstahl	M	98	0	0	0	0	4	4	0	5	5	23	32	6	5	11	17	19	13	4	2	66		
315000	sonst. einfacher Diebstahl	W	34	0	0	0	0	0	0	0	6	6	8	14	4	3	7	2	5	4	2	0	20		
315500	v. unbaren Zahlungsmitteln	G	24	0	0	0	0	0	0	0	0	0	5	5	0	6	6	9	3	0	0	1	19		
315500	v. unbaren Zahlungsmitteln	M	22	0	0	0	0	0	0	0	0	0	4	4	0	5	5	9	3	0	0	1	18		
315500	v. unbaren Zahlungsmitteln	W	2	0	0	0	0	0	0	0	0	0	1	1	0	1	1	0	0	0	0	0	1		
320*00	i/a Kiosken	G	17	0	0	0	0	2	2	5	1	6	0	8	0	0	0	2	1	2	1	3	9		
320*00	i/a Kiosken	M	15	0	0	0	0	2	2	5	1	6	0	8	0	0	0	2	1	1	1	2	7		
320*00	i/a Kiosken	W	2	0	0	0	0	0	0	0	0	0	0	0	0	0	0	0	0	1	0	1	2		
320000	einf. Diebstahl	G	17	0	0	0	0	2	2	5	1	6	0	8	0	0	0	2	1	2	1	3	9		
320000	einf. Diebstahl	M	15	0	0	0	0	2	2	5	1	6	0	8	0	0	0	2	1	1	1	2	7		
320000	einf. Diebstahl	W	2	0	0	0	0	0	0	0	0	0	0	0	0	0	0	0	0	1	0	1	2		
325*00	i/a Warenh./Verkaufsräume pp	G	10588	3	57	143	308	646	1157	794	703	1497	788	3442	480	438	918	807	1037	1347	1306	1731	7146		
325*00	i/a Warenh./Verkaufsräume pp	M	6903	1	36	98	201	375	711	459	436	895	557	2163	335	339	674	629	760	916	800	961	4740		
325*00	i/a Warenh./Verkaufsräume pp	W	3685	2	21	45	107	271	446	335	267	602	231	1279	145	99	244	178	277	431	506	770	2406		
325000	sonst. einfacher Diebstahl	G	141	0	0	0	0	7	7	14	9	23	24	54	10	19	29	12	19	16	7	4	87		
325000	sonst. einfacher Diebstahl	M	107	0	0	0	0	5	5	14	9	23	19	47	7	14	21	7	16	11	3	2	60		
325000	sonst. einfacher Diebstahl	W	34	0	0	0	0	2	2	0	0	0	5	7	3	5	8	5	3	5	4	2	27		
325300	v. Fahrrädern	G	2	0	0	0	0	0	0	0	0	0	0	0	0	0	0	0	0	2	0	0	2		
325300	v. Fahrrädern	M	2	0	0	0	0	0	0	0	0	0	0	0	0	0	0	0	0	2	0	0	2		
325500	v. unbaren Zahlungsmitteln	G	30	0	0	0	0	1	1	1	2	3	2	6	3	3	6	5	6	7	0	0	24		
325500	v. unbaren Zahlungsmitteln	M	25	0	0	0	0	1	1	1	1	2	2	5	3	2	5	4	6	5	0	0	20		
325500	v. unbaren Zahlungsmitteln	W	5	0	0	0	0	0	0	0	1	1	0	1	0	1	1	1	0	2	0	0	4		
325700	v./a. Automaten	G	2	0	0	0	0	0	0	0	0	0	0	0	0	0	0	1	0	1	0	0	2		
325700	v./a. Automaten	M	2	0	0	0	0	0	0	0	0	0	0	0	0	0	0	1	0	1	0	0	2		
326*00	darunter: Ladendiebstahl	G	10466	3	57	143	308	642	1153	787	697	1484	770	3407	470	425	895	792	1020	1325	1299	1728	7059		
326*00	darunter: Ladendiebstahl	M	6815	1	36	98	201	373	709	452	431	883	542	2134	328	330	658	620	745	901	797	960	4681		
326*00	darunter: Ladendiebstahl	W	3651	2	21	45	107	269	444	335	266	601	228	1273	142	95	237	172	275	424	502	768	2378		
326000	einf. Diebstahl	G	10466	3	57	143	308	642	1153	787	697	1484	770	3407	470	425	895	792	1020	1325	1299	1728	7059		
326000	einf. Diebstahl	M	6815	1	36	98	201	373	709	452	431	883	542	2134	328	330	658	620	745	901	797	960	4681		
326000	einf. Diebstahl	W	3651	2	21	45	107	269	444	335	266	601	228	1273	142	95	237	172	275	424	502	768	2378		
326300	v. Fahrrädern	G	2	0	0	0	0	0	0	0	0	0	0	0	1	0	1	0	0	1	0	0	2		
326300	v. Fahrrädern	M	2	0	0	0	0	0	0	0	0	0	0	0	1	0	1	0	0	1	0	0	2		
326330	+Diebst. geringw. S. §248a	G	2	0	0	0	0	0	0	0	0	0	0	0	1	0	1	0	0	1	0	0	2		
326330	+Diebst. geringw. S. §248a	M	2	0	0	0	0	0	0	0	0	0	0	0	1	0	1	0	0	1	0	0	2		
330*00	i/a Schaufenster/Vitrinen pp	G	3	0	0	0	0	0	0	0	0	0	1	1	1	0	1	1	0	0	0	0	2		

Schlüsselzahl der Tat	Straftaten	SEUXS	Tatverdaech-tige gesamt	Kinder						Jugendliche			Heranwachsende 18 bis unter 21	Erwachsene ab 21 Jahre										
				6	8	10	12	gesamt Spalten	14	16	gesamt Spalten	21		23	gesamt Spalten	25	30	40	50	60	gesamt Spalten			
				6	8	10	12	14	5 - 9	16	18	11 + 12		10,13,14	23	25	16,17	30	40	50	60	und älter	18 - 23	
1	2	3	4	5	6	7	8	9	10	11	12	13	14	15	16	17	18	19	20	21	22	23	24	
-----	<b>Straftaten gesamt (0-7)</b>	<b>G</b>	<b>74677</b>	<b>45</b>	<b>155</b>	<b>407</b>	<b>814</b>	<b>1862</b>	<b>3283</b>	<b>3113</b>	<b>3888</b>	<b>7001</b>	<b>8021</b>	<b>18305</b>	<b>5058</b>	<b>4657</b>	<b>9715</b>	<b>9356</b>	<b>12458</b>	<b>12144</b>	<b>7508</b>	<b>5191</b>	<b>56372</b>	
330*00	i/a Schaufenster/Vitrinen pp	M	2	0	0	0	0	0	0	0	0	0	1	1	1	0	1	0	0	0	0	0	0	1
330*00	i/a Schaufenster/Vitrinen pp	W	1	0	0	0	0	0	0	0	0	0	0	0	0	0	0	1	0	0	0	0	0	1
330000	sonst. einfacher Diebstahl	G	3	0	0	0	0	0	0	0	0	0	1	1	1	0	1	1	0	0	0	0	0	2
330000	sonst. einfacher Diebstahl	M	2	0	0	0	0	0	0	0	0	0	1	1	1	0	1	0	0	0	0	0	0	1
330000	sonst. einfacher Diebstahl	W	1	0	0	0	0	0	0	0	0	0	0	0	0	0	0	1	0	0	0	0	0	1
335*00	i/a Wohnungen	G	1392	0	1	5	9	22	37	60	109	169	184	390	124	115	239	200	213	200	98	52	1002	
335*00	i/a Wohnungen	M	974	0	0	5	7	12	24	44	78	122	128	274	92	87	179	158	147	134	49	33	700	
335*00	i/a Wohnungen	W	418	0	1	0	2	10	13	16	31	47	56	116	32	28	60	42	66	66	49	19	302	
335000	sonst. einfacher Diebstahl	G	1260	0	1	4	9	21	35	58	97	155	165	355	105	105	210	171	198	186	91	49	905	
335000	sonst. einfacher Diebstahl	M	881	0	0	4	7	12	23	44	69	113	117	253	76	80	156	134	136	126	45	31	628	
335000	sonst. einfacher Diebstahl	W	379	0	1	0	2	9	12	14	28	42	48	102	29	25	54	37	62	60	46	18	277	
335300	v. Fahrrädern	G	3	0	0	0	0	0	0	0	0	0	1	1	0	0	0	2	0	0	0	0	0	2
335300	v. Fahrrädern	M	2	0	0	0	0	0	0	0	0	0	0	0	0	0	0	2	0	0	0	0	0	2
335300	v. Fahrrädern	W	1	0	0	0	0	0	0	0	0	0	1	1	0	0	0	0	0	0	0	0	0	0
335400	v. Schusswaffen	G	6	0	0	0	0	1	1	0	2	2	1	4	0	0	0	0	1	0	0	1	1	2
335400	v. Schusswaffen	M	5	0	0	0	0	0	0	0	2	2	1	3	0	0	0	0	1	0	0	1	1	2
335400	v. Schusswaffen	W	1	0	0	0	0	1	1	0	0	0	0	1	0	0	0	0	0	0	0	0	0	0
335500	v. unbaren Zahlungsmitteln	G	139	0	0	1	0	0	1	2	11	13	20	34	21	17	38	28	17	16	4	2	105	
335500	v. unbaren Zahlungsmitteln	M	101	0	0	1	0	0	1	0	8	8	13	22	17	14	31	23	12	10	2	1	79	
335500	v. unbaren Zahlungsmitteln	W	38	0	0	0	0	0	0	2	3	5	7	12	4	3	7	5	5	6	2	1	26	
335800	v. Antiqu./Kunst/sakr.Gegst.	G	3	0	0	0	0	0	0	0	0	0	0	0	0	0	0	0	0	0	3	0	3	
335800	v. Antiqu./Kunst/sakr.Gegst.	M	2	0	0	0	0	0	0	0	0	0	0	0	0	0	0	0	0	0	2	0	2	
335800	v. Antiqu./Kunst/sakr.Gegst.	W	1	0	0	0	0	0	0	0	0	0	0	0	0	0	0	0	0	0	1	0	1	
340*00	i/a Boden-/Kellerräumen pp	G	167	0	0	0	1	3	4	14	15	29	27	60	11	11	22	25	22	21	12	5	107	
340*00	i/a Boden-/Kellerräumen pp	M	133	0	0	0	0	3	3	13	12	25	21	49	10	7	17	20	18	17	7	5	84	
340*00	i/a Boden-/Kellerräumen pp	W	34	0	0	0	1	0	1	1	3	4	6	11	1	4	5	5	4	4	5	0	23	
340000	sonst. einfacher Diebstahl	G	103	0	0	0	1	1	2	7	5	12	15	29	5	6	11	16	16	18	10	3	74	
340000	sonst. einfacher Diebstahl	M	80	0	0	0	0	1	1	7	4	11	12	24	5	3	8	12	13	14	6	3	56	
340000	sonst. einfacher Diebstahl	W	23	0	0	0	1	0	1	0	1	1	3	5	0	3	3	4	3	4	4	0	18	
340300	v. Fahrrädern	G	64	0	0	0	0	2	2	7	10	17	12	31	6	5	11	9	6	3	2	2	33	
340300	v. Fahrrädern	M	53	0	0	0	0	2	2	6	8	14	9	25	5	4	9	8	5	3	1	2	28	
340300	v. Fahrrädern	W	11	0	0	0	0	0	0	1	2	3	3	6	1	1	2	1	1	0	1	0	5	
345*00	i/a Rohbauten/Baustellen pp	G	120	0	0	0	0	3	3	6	7	13	21	37	8	7	15	24	20	11	11	2	83	
345*00	i/a Rohbauten/Baustellen pp	M	112	0	0	0	0	3	3	6	5	11	20	34	8	5	13	24	19	10	10	2	78	
345*00	i/a Rohbauten/Baustellen pp	W	8	0	0	0	0	0	0	0	2	2	1	3	0	2	2	0	1	1	1	0	5	
345000	sonst. einfacher Diebstahl	G	120	0	0	0	0	3	3	6	7	13	21	37	8	7	15	24	20	11	11	2	83	
345000	sonst. einfacher Diebstahl	M	112	0	0	0	0	3	3	6	5	11	20	34	8	5	13	24	19	10	10	2	78	

Schlüsselzahl der Tat	Straftaten	SEXS	Tatverdächtige gesamt	Kinder						Jugendliche			Heranwachsende 18 bis unter 21	Erwachsene ab 21 Jahre									
				6	8	10	12	gesamt Spalten 5 - 9	14	16	gesamt Spalten 11 + 12	21		23	gesamt Spalten 16,17	25	30	40	50	60	gesamt Spalten 18 - 23		
				6	8	10	12	14	16	18	23	25		30	40	50	60	und älter					
1	2	3	4	5	6	7	8	9	10	11	12	13	14	15	16	17	18	19	20	21	22	23	24
-----	<b>Straftaten gesamt (0-7)</b>	<b>G</b>	<b>74677</b>	<b>45</b>	<b>155</b>	<b>407</b>	<b>814</b>	<b>1862</b>	<b>3283</b>	<b>3113</b>	<b>3888</b>	<b>7001</b>	<b>8021</b>	<b>18305</b>	<b>5058</b>	<b>4657</b>	<b>9715</b>	<b>9356</b>	<b>12458</b>	<b>12144</b>	<b>7508</b>	<b>5191</b>	<b>56372</b>
345000	sonst. einfacher Diebstahl	W	8	0	0	0	0	0	0	0	2	2	1	3	0	2	2	0	1	1	1	0	5
345500	v. unbaren Zahlungsmitteln	G	2	0	0	0	0	2	2	0	0	0	0	2	0	0	0	0	0	0	0	0	0
345500	v. unbaren Zahlungsmitteln	M	2	0	0	0	0	2	2	0	0	0	0	2	0	0	0	0	0	0	0	0	0
350*00	i/a Kraftfahrzeugen	G	169	0	0	1	2	3	6	7	16	23	33	62	18	20	38	21	29	12	4	3	107
350*00	i/a Kraftfahrzeugen	M	155	0	0	1	1	2	4	7	14	21	31	56	17	18	35	20	26	11	4	3	99
350*00	i/a Kraftfahrzeugen	W	14	0	0	0	1	1	2	0	2	2	2	6	1	2	3	1	3	1	0	0	8
350000	sonst. einfacher Diebstahl	G	149	0	0	1	2	3	6	6	16	22	27	55	17	16	33	16	28	12	2	3	94
350000	sonst. einfacher Diebstahl	M	138	0	0	1	1	2	4	6	14	20	27	51	17	14	31	15	25	11	2	3	87
350000	sonst. einfacher Diebstahl	W	11	0	0	0	1	1	2	0	2	2	0	4	0	2	2	1	3	1	0	0	7
350200	v. Moped/Krad	G	2	0	0	0	0	0	0	0	0	0	2	2	0	0	0	0	0	0	0	0	0
350200	v. Moped/Krad	M	2	0	0	0	0	0	0	0	0	0	2	2	0	0	0	0	0	0	0	0	0
350400	v. Schusswaffen	G	1	0	0	0	0	0	0	0	0	0	0	0	0	0	0	0	1	0	0	0	1
350400	v. Schusswaffen	M	1	0	0	0	0	0	0	0	0	0	0	0	0	0	0	0	1	0	0	0	1
350500	v. unbaren Zahlungsmitteln	G	21	0	0	0	0	0	0	1	0	1	4	5	1	4	5	6	1	1	3	0	16
350500	v. unbaren Zahlungsmitteln	M	18	0	0	0	0	0	0	1	0	1	2	3	0	4	4	6	1	1	3	0	15
350500	v. unbaren Zahlungsmitteln	W	3	0	0	0	0	0	0	0	0	0	2	2	1	0	1	0	0	0	0	0	1
355000	an Kraftfahrzeugen	G	306	0	1	1	2	12	16	19	29	48	70	134	39	28	67	38	31	23	9	4	172
355000	an Kraftfahrzeugen	M	285	0	1	0	2	12	15	17	27	44	64	123	36	26	62	37	29	22	9	3	162
355000	an Kraftfahrzeugen	W	21	0	0	1	0	0	1	2	2	4	6	11	3	2	5	1	2	1	0	1	10
373000	v.BtM aus Krankenhäusern	G	1	0	0	0	0	0	0	0	0	0	0	0	0	0	0	0	1	0	0	0	1
373000	v.BtM aus Krankenhäusern	M	1	0	0	0	0	0	0	0	0	0	0	0	0	0	0	0	1	0	0	0	1
375000	v.Rezeptform.z.Erlng.v.BtM	G	3	0	0	0	0	0	0	1	0	1	0	1	0	0	0	1	1	0	0	0	2
375000	v.Rezeptform.z.Erlng.v.BtM	M	2	0	0	0	0	0	0	1	0	1	0	1	0	0	0	1	0	0	0	0	1
375000	v.Rezeptform.z.Erlng.v.BtM	W	1	0	0	0	0	0	0	0	0	0	0	0	0	0	0	1	0	0	0	0	1
390000	Taschendiebstahl	G	23	0	0	0	1	4	5	0	2	3	10	3	1	4	4	3	2	0	0	0	13
390000	Taschendiebstahl	M	18	0	0	0	0	3	3	0	1	1	2	6	3	1	4	4	3	1	0	0	12
390000	Taschendiebstahl	W	5	0	0	0	1	1	2	0	1	1	1	4	0	0	0	0	1	0	0	0	1
390500	v. unbaren Zahlungsmitteln	G	13	0	0	0	1	1	2	1	1	2	3	7	3	1	4	1	1	0	0	0	6
390500	v. unbaren Zahlungsmitteln	M	8	0	0	0	0	1	1	0	0	0	2	3	3	1	4	0	1	0	0	0	5
390500	v. unbaren Zahlungsmitteln	W	5	0	0	0	1	0	1	1	1	2	1	4	0	0	0	1	0	0	0	0	1
395000	Großviehdiebstahl	G	6	0	0	0	0	0	0	0	0	0	0	0	0	0	0	2	0	2	1	1	6
395000	Großviehdiebstahl	M	5	0	0	0	0	0	0	0	0	0	0	0	0	0	0	1	0	2	1	1	5
395000	Großviehdiebstahl	W	1	0	0	0	0	0	0	0	0	0	0	0	0	0	0	1	0	0	0	0	1
<b>4***00</b>	<b>Diebstahl u. erschw. Umstände</b>	<b>G</b>	<b>5071</b>	<b>2</b>	<b>12</b>	<b>32</b>	<b>61</b>	<b>173</b>	<b>280</b>	<b>395</b>	<b>573</b>	<b>968</b>	<b>922</b>	<b>2170</b>	<b>503</b>	<b>346</b>	<b>849</b>	<b>651</b>	<b>609</b>	<b>496</b>	<b>205</b>	<b>91</b>	<b>2901</b>
4***00	Diebstahl u. erschw. Umstände	M	4542	2	6	28	54	147	237	348	518	866	847	1950	459	316	775	600	556	414	171	76	2592
4***00	Diebstahl u. erschw. Umstände	W	529	0	6	4	7	26	43	47	55	102	75	220	44	30	74	51	53	82	34	15	309

Schlüsselzahl der Tat	Straftaten	SEUXS	Tatverdächtige gesamt	Kinder							Jugendliche			Heranwachsende 18 bis unter 21	gesamt Spalten 10,13,14	Erwachsene ab 21 Jahre									
				6	8	10	12	gesamt Spalten 5-9	14 bis unter 16	16 bis unter 18	gesamt Spalten 11+12	21 bis unter 23	23 bis unter 25			gesamt Spalten 16,17	25 bis unter 30	30 bis unter 40	40 bis unter 50	50 bis unter 60	60 und älter	gesamt Spalten 18-23			
				5	6	7	8	9	10	11	12	13	14			15	16	17	18	19	20	21	22	23	24
-----	<b>Straftaten gesamt (0-7)</b>	<b>G</b>	<b>74677</b>	<b>45</b>	<b>155</b>	<b>407</b>	<b>814</b>	<b>1862</b>	<b>3283</b>	<b>3113</b>	<b>3888</b>	<b>7001</b>	<b>8021</b>	<b>18305</b>	<b>5058</b>	<b>4657</b>	<b>9715</b>	<b>9356</b>	<b>12458</b>	<b>12144</b>	<b>7508</b>	<b>5191</b>	<b>56372</b>		
400000	sonst. schwerer Diebstahl	G	1395	2	6	12	33	57	110	121	148	269	228	607	122	77	199	159	142	165	81	42	788		
400000	sonst. schwerer Diebstahl	M	1250	2	3	11	29	45	90	108	135	243	212	545	114	72	186	145	132	138	67	37	705		
400000	sonst. schwerer Diebstahl	W	145	0	3	1	4	12	20	13	13	26	16	62	8	5	13	14	10	27	14	5	83		
4**100	v. Kraftwagen	G	350	0	0	0	1	3	4	17	35	52	63	119	43	30	73	56	56	32	8	6	231		
4**100	v. Kraftwagen	M	338	0	0	0	1	3	4	16	34	50	61	115	42	30	72	53	56	30	7	5	223		
4**100	v. Kraftwagen	W	12	0	0	0	0	0	0	1	1	2	2	4	1	0	1	3	0	2	1	1	8		
400100	schwerer Diebstahl	G	287	0	0	0	0	2	2	11	32	43	54	99	36	27	63	46	44	23	7	5	188		
400100	schwerer Diebstahl	M	276	0	0	0	0	2	2	10	31	41	52	95	35	27	62	43	44	22	6	4	181		
400100	schwerer Diebstahl	W	11	0	0	0	0	0	0	1	1	2	2	4	1	0	1	3	0	1	1	1	7		
4**200	v. Moped/Krad	G	362	0	0	0	1	6	7	36	90	126	103	236	43	22	65	27	16	11	5	2	126		
4**200	v. Moped/Krad	M	352	0	0	0	1	6	7	36	87	123	101	231	43	22	65	26	15	10	4	1	121		
4**200	v. Moped/Krad	W	10	0	0	0	0	0	0	0	3	3	2	5	0	0	0	1	1	1	1	1	5		
400200	schwerer Diebstahl	G	332	0	0	0	1	6	7	34	85	119	96	222	40	21	61	21	12	9	5	2	110		
400200	schwerer Diebstahl	M	324	0	0	0	1	6	7	34	82	116	95	218	40	21	61	20	11	9	4	1	106		
400200	schwerer Diebstahl	W	8	0	0	0	0	0	0	0	3	3	1	4	0	0	0	1	1	0	1	1	4		
4**300	v. Fahrrädern	G	753	0	2	8	10	43	63	96	122	218	139	420	68	45	113	72	69	48	22	9	333		
4**300	v. Fahrrädern	M	687	0	1	5	9	40	55	87	112	199	130	384	61	39	100	68	63	42	22	8	303		
4**300	v. Fahrrädern	W	66	0	1	3	1	3	8	9	10	19	9	36	7	6	13	4	6	6	0	1	30		
400300	schwerer Diebstahl	G	601	0	2	8	10	37	57	84	99	183	111	351	55	37	92	48	51	37	17	5	250		
400300	schwerer Diebstahl	M	547	0	1	5	9	34	49	76	90	166	106	321	49	31	80	47	46	32	17	4	226		
400300	schwerer Diebstahl	W	54	0	1	3	1	3	8	8	9	17	5	30	6	6	12	1	5	5	0	1	24		
4**400	v. Schusswaffen	G	18	0	0	0	0	0	0	3	1	4	1	5	2	2	4	5	3	1	0	0	13		
4**400	v. Schusswaffen	M	17	0	0	0	0	0	0	3	1	4	1	5	1	2	3	5	3	1	0	0	12		
4**400	v. Schusswaffen	W	1	0	0	0	0	0	0	0	0	0	0	0	1	0	1	0	0	0	0	0	1		
400400	schwerer Diebstahl	G	6	0	0	0	0	0	0	1	1	2	0	2	1	1	2	1	1	0	0	0	4		
400400	schwerer Diebstahl	M	6	0	0	0	0	0	0	1	1	2	0	2	1	1	2	1	1	0	0	0	4		
4**500	v. unbaren Zahlungsmitteln	G	145	0	0	0	0	7	7	13	9	22	21	50	12	23	35	30	19	7	3	1	95		
4**500	v. unbaren Zahlungsmitteln	M	135	0	0	0	0	5	5	13	9	22	19	46	11	21	32	28	19	7	2	1	89		
4**500	v. unbaren Zahlungsmitteln	W	10	0	0	0	0	2	2	0	0	0	2	4	1	2	3	2	0	0	1	0	6		
400500	schwerer Diebstahl	G	14	0	0	0	0	0	0	0	0	0	0	2	2	1	4	5	4	2	1	0	12		
400500	schwerer Diebstahl	M	13	0	0	0	0	0	0	0	0	0	0	2	2	1	4	5	3	2	1	0	11		
400500	schwerer Diebstahl	W	1	0	0	0	0	0	0	0	0	0	0	0	0	0	0	1	0	0	0	0	1		
4**600	v. amtl. Siegeln/Stempeln pp.	G	1	0	0	0	0	0	0	0	0	0	0	0	0	0	0	0	0	1	0	0	1		
4**600	v. amtl. Siegeln/Stempeln pp.	M	1	0	0	0	0	0	0	0	0	0	0	0	0	0	0	0	0	1	0	0	1		
4**700	v/a Automaten	G	160	0	1	6	4	6	17	20	16	36	37	90	10	11	21	22	14	10	2	1	70		
4**700	v/a Automaten	M	155	0	1	6	4	6	17	20	15	35	35	87	10	11	21	20	14	10	2	1	68		
4**700	v/a Automaten	W	5	0	0	0	0	0	0	0	1	1	2	3	0	0	0	2	0	0	0	0	2		

Schlüsselzahl der Tat	Straftaten	SEXS	Tatverdächtige gesamt	Kinder							Jugendliche			Heranwachsende 18 bis unter 21	gesamt Spalten 10,13,14	Erwachsene ab 21 Jahre									
				6	8	10	12	gesamt Spalten 5-9	14 bis unter 16	16 bis unter 18	gesamt Spalten 11+12	21 bis unter 23	23 bis unter 25			gesamt Spalten 16,17	25 bis unter 30	30 bis unter 40	40 bis unter 50	50 bis unter 60	60 und älter	gesamt Spalten 18-23			
				5	6	7	8	9	10	11	12	13	14			15	16	17	18	19	20	21	22	23	24
-----	<b>Straftaten gesamt (0-7)</b>	<b>G</b>	<b>74677</b>	<b>45</b>	<b>155</b>	<b>407</b>	<b>814</b>	<b>1862</b>	<b>3283</b>	<b>3113</b>	<b>3888</b>	<b>7001</b>	<b>8021</b>	<b>18305</b>	<b>5058</b>	<b>4657</b>	<b>9715</b>	<b>9356</b>	<b>12458</b>	<b>12144</b>	<b>7508</b>	<b>5191</b>	<b>56372</b>		
400700	schwerer Diebstahl	G	109	0	1	4	3	6	14	17	11	28	27	69	7	7	14	11	8	5	1	1	40		
400700	schwerer Diebstahl	M	107	0	1	4	3	6	14	17	11	28	25	67	7	7	14	11	8	5	1	1	40		
400700	schwerer Diebstahl	W	2	0	0	0	0	0	0	0	0	0	2	2	0	0	0	0	0	0	0	0	0		
4**800	v. Antiqu./Kunst/sakr.Gegst.	G	12	0	0	0	0	0	0	0	0	0	1	1	2	0	2	1	2	2	4	0	11		
4**800	v. Antiqu./Kunst/sakr.Gegst.	M	12	0	0	0	0	0	0	0	0	0	1	1	2	0	2	1	2	2	4	0	11		
400800	schwerer Diebstahl	G	4	0	0	0	0	0	0	0	0	0	1	1	1	0	1	0	0	1	1	0	3		
400800	schwerer Diebstahl	M	4	0	0	0	0	0	0	0	0	0	1	1	1	0	1	0	0	1	1	0	3		
405*00	i/a Bank./Spark./Postf./agent	G	19	0	0	0	0	0	0	1	0	1	6	7	3	0	3	5	4	0	0	0	12		
405*00	i/a Bank./Spark./Postf./agent	M	17	0	0	0	0	0	0	1	0	1	5	6	3	0	3	5	3	0	0	0	11		
405*00	i/a Bank./Spark./Postf./agent	W	2	0	0	0	0	0	0	0	0	0	1	1	0	0	0	0	1	0	0	0	1		
405000	schwerer Diebstahl	G	18	0	0	0	0	0	0	1	0	1	6	7	2	0	2	5	4	0	0	0	11		
405000	schwerer Diebstahl	M	16	0	0	0	0	0	0	1	0	1	5	6	2	0	2	5	3	0	0	0	10		
405000	schwerer Diebstahl	W	2	0	0	0	0	0	0	0	0	0	1	1	0	0	0	0	1	0	0	0	1		
405500	v. unbaren Zahlungsmitteln	G	3	0	0	0	0	0	0	0	0	0	1	1	1	0	1	0	1	0	0	0	2		
405500	v. unbaren Zahlungsmitteln	M	3	0	0	0	0	0	0	0	0	0	1	1	1	0	1	0	1	0	0	0	2		
410*00	i/a Dienst/Büro/Lagerräum.pp.	G	950	0	3	7	11	41	62	92	97	189	162	413	86	80	166	136	110	81	35	9	537		
410*00	i/a Dienst/Büro/Lagerräum.pp.	M	886	0	1	6	9	34	50	85	92	177	158	385	81	75	156	127	105	72	32	9	501		
410*00	i/a Dienst/Büro/Lagerräum.pp.	W	64	0	2	1	2	7	12	7	5	12	4	28	5	5	10	9	5	9	3	0	36		
410000	sonst. schwerer Diebstahl	G	873	0	3	7	11	41	62	81	86	167	150	379	82	77	159	117	102	72	35	9	494		
410000	sonst. schwerer Diebstahl	M	815	0	1	6	9	34	50	74	81	155	147	352	78	72	150	110	98	64	32	9	463		
410000	sonst. schwerer Diebstahl	W	58	0	2	1	2	7	12	7	5	12	3	27	4	5	9	7	4	8	3	0	31		
410100	v. Kraftwagen	G	66	0	0	0	0	1	1	4	9	13	13	27	8	3	11	9	9	9	1	0	39		
410100	v. Kraftwagen	M	65	0	0	0	0	1	1	4	9	13	13	27	8	3	11	9	9	8	1	0	38		
410100	v. Kraftwagen	W	1	0	0	0	0	0	0	0	0	0	0	0	0	0	0	0	0	1	0	0	1		
410200	v. Moped/Krad	G	21	0	0	0	0	0	0	0	3	3	8	11	3	0	3	5	1	1	0	0	10		
410200	v. Moped/Krad	M	20	0	0	0	0	0	0	0	3	3	7	10	3	0	3	5	1	1	0	0	10		
410200	v. Moped/Krad	W	1	0	0	0	0	0	0	0	0	0	1	1	0	0	0	0	0	0	0	0	0		
410300	v. Fahrrädern	G	20	0	0	0	0	1	1	3	2	5	5	11	0	1	1	7	1	0	0	0	9		
410300	v. Fahrrädern	M	18	0	0	0	0	1	1	3	2	5	5	11	0	1	1	6	0	0	0	0	7		
410300	v. Fahrrädern	W	2	0	0	0	0	0	0	0	0	0	0	0	0	0	0	1	1	0	0	0	2		
410400	v. Schusswaffen	G	5	0	0	0	0	0	0	0	0	0	0	0	1	0	1	2	1	1	0	0	5		
410400	v. Schusswaffen	M	4	0	0	0	0	0	0	0	0	0	0	0	0	0	0	2	1	1	0	0	4		
410400	v. Schusswaffen	W	1	0	0	0	0	0	0	0	0	0	0	0	1	0	1	0	0	0	0	0	1		
410500	v. unbaren Zahlungsmitteln	G	21	0	0	0	0	1	1	9	1	10	3	14	0	2	2	2	2	1	0	0	7		
410500	v. unbaren Zahlungsmitteln	M	21	0	0	0	0	1	1	9	1	10	3	14	0	2	2	2	2	1	0	0	7		
410600	v. amtl. Siegel/Stempeln pp	G	1	0	0	0	0	0	0	0	0	0	0	0	0	0	0	0	0	1	0	0	1		
410600	v. amtl. Siegel/Stempeln pp	M	1	0	0	0	0	0	0	0	0	0	0	0	0	0	0	0	0	1	0	0	1		



Schlüsselzahl der Tat	Straftaten	SEUXS	Tatverdaech-tige gesamt	Kinder							Jugendliche			Heranwachsende 18 bis unter 21	gesamt Spalten 10,13,14	Erwachsene ab 21 Jahre									
				6	8	10	12	gesamt Spalten 5-9	14 bis unter 16	16 bis unter 18	gesamt Spalten 11+12	21 bis unter 23	23 bis unter 25			gesamt Spalten 16,17	25 bis unter 30	30 bis unter 40	40 bis unter 50	50 bis unter 60	60 und älter	gesamt Spalten 18-23			
				5	6	7	8	9	10	11	12	13	14			15	16	17	18	19	20	21	22	23	24
-----	<b>Straftaten gesamt (0-7)</b>	<b>G</b>	<b>74677</b>	<b>45</b>	<b>155</b>	<b>407</b>	<b>814</b>	<b>1862</b>	<b>3283</b>	<b>3113</b>	<b>3888</b>	<b>7001</b>	<b>8021</b>	<b>18305</b>	<b>5058</b>	<b>4657</b>	<b>9715</b>	<b>9356</b>	<b>12458</b>	<b>12144</b>	<b>7508</b>	<b>5191</b>	<b>56372</b>		
410700	v/a Automaten	G	12	0	0	0	0	0	0	0	1	1	3	4	0	1	1	4	3	0	0	0	8		
410700	v/a Automaten	M	11	0	0	0	0	0	0	0	1	1	3	4	0	1	1	3	3	0	0	0	7		
410700	v/a Automaten	W	1	0	0	0	0	0	0	0	0	0	0	0	0	0	0	1	0	0	0	0	1		
415*00	i/a Gastst./Hotel/Pension pp	G	221	0	0	0	0	0	0	22	29	51	44	95	25	26	51	31	18	18	5	3	126		
415*00	i/a Gastst./Hotel/Pension pp	M	208	0	0	0	0	0	0	20	27	47	43	90	22	26	48	28	17	18	4	3	118		
415*00	i/a Gastst./Hotel/Pension pp	W	13	0	0	0	0	0	0	2	2	4	1	5	3	0	3	3	1	0	1	0	8		
415000	sonst. schwerer Diebstahl	G	188	0	0	0	0	0	0	20	23	43	39	82	23	23	46	25	14	14	4	3	106		
415000	sonst. schwerer Diebstahl	M	177	0	0	0	0	0	0	18	22	40	38	78	20	23	43	23	13	14	3	3	99		
415000	sonst. schwerer Diebstahl	W	11	0	0	0	0	0	0	2	1	3	1	4	3	0	3	2	1	0	1	0	7		
415400	v. Schusswaffen	G	3	0	0	0	0	0	0	2	0	2	0	2	0	0	0	0	1	0	0	0	1		
415400	v. Schusswaffen	M	3	0	0	0	0	0	0	2	0	2	0	2	0	0	0	0	1	0	0	0	1		
415500	v. unbaren Zahlungsmitteln	G	4	0	0	0	0	0	0	0	0	0	0	0	0	1	1	1	1	0	0	1	4		
415500	v. unbaren Zahlungsmitteln	M	4	0	0	0	0	0	0	0	0	0	0	0	0	1	1	1	1	0	0	1	4		
415700	v/a Automaten	G	45	0	0	0	0	0	0	3	7	10	10	20	4	4	8	8	4	4	1	0	25		
415700	v/a Automaten	M	43	0	0	0	0	0	0	3	6	9	10	19	4	4	8	7	4	4	1	0	24		
415700	v/a Automaten	W	2	0	0	0	0	0	0	0	1	1	0	1	0	0	0	1	0	0	0	0	1		
420*00	i/a Kiosken	G	110	0	0	2	1	6	9	16	16	32	33	74	8	10	18	7	8	3	0	0	36		
420*00	i/a Kiosken	M	102	0	0	2	1	6	9	15	14	29	30	68	7	10	17	7	8	2	0	0	34		
420*00	i/a Kiosken	W	8	0	0	0	0	0	0	1	2	3	3	6	1	0	1	0	0	1	0	0	2		
420000	sonst. schwerer Diebstahl	G	110	0	0	2	1	6	9	16	16	32	33	74	8	10	18	7	8	3	0	0	36		
420000	sonst. schwerer Diebstahl	M	102	0	0	2	1	6	9	15	14	29	30	68	7	10	17	7	8	2	0	0	34		
420000	sonst. schwerer Diebstahl	W	8	0	0	0	0	0	0	1	2	3	3	6	1	0	1	0	0	1	0	0	2		
425*00	i/a Warenh./Verkaufsräume pp	G	616	0	0	2	3	12	17	55	92	147	166	330	60	44	104	87	52	35	6	2	286		
425*00	i/a Warenh./Verkaufsräume pp	M	561	0	0	2	3	11	16	47	85	132	154	302	56	40	96	82	47	29	4	1	259		
425*00	i/a Warenh./Verkaufsräume pp	W	55	0	0	0	1	1	1	8	7	15	12	28	4	4	8	5	5	6	2	1	27		
425000	sonst. schwerer Diebstahl	G	537	0	0	0	2	11	13	48	85	133	151	297	53	37	90	76	40	29	5	0	240		
425000	sonst. schwerer Diebstahl	M	496	0	0	0	2	10	12	42	80	122	141	275	50	36	86	72	37	23	3	0	221		
425000	sonst. schwerer Diebstahl	W	41	0	0	0	0	1	1	6	5	11	10	22	3	1	4	4	3	6	2	0	19		
425100	v. Kraftwagen	G	4	0	0	0	0	0	0	2	0	2	0	2	2	0	2	0	0	0	0	0	2		
425100	v. Kraftwagen	M	4	0	0	0	0	0	0	2	0	2	0	2	2	0	2	0	0	0	0	0	2		
425200	v. Moped/Krad	G	3	0	0	0	0	0	0	0	0	0	2	2	1	0	1	0	0	0	0	0	1		
425200	v. Moped/Krad	M	3	0	0	0	0	0	0	0	0	0	2	2	1	0	1	0	0	0	0	0	1		
425300	v. Fahrrädern	G	17	0	0	0	0	0	0	1	6	7	7	14	1	1	2	0	1	0	0	0	3		
425300	v. Fahrrädern	M	17	0	0	0	0	0	0	1	6	7	7	14	1	1	2	0	1	0	0	0	3		
425500	v. unbaren Zahlungsmitteln	G	2	0	0	0	0	0	0	0	0	0	1	1	0	0	0	0	0	1	0	0	1		
425500	v. unbaren Zahlungsmitteln	M	1	0	0	0	0	0	0	0	0	0	0	0	0	0	0	0	0	1	0	0	1		
425500	v. unbaren Zahlungsmitteln	W	1	0	0	0	0	0	0	0	0	0	1	1	0	0	0	0	0	0	0	0	0		

Schlüsselzahl der Tat	Straftaten	SEUXS	Tatverdächtige gesamt	Kinder							Jugendliche			Heranwachsende 18 bis unter 21	Erwachsene ab 21 Jahre									
				6	8	10	12	gesamt Spalten 5 - 9	14	16	gesamt Spalten 11 + 12	14	16		gesamt Spalten 10,13,14	21	23	gesamt Spalten 16,17	25	30	40	50	60	gesamt Spalten 18 - 23
				6	8	10	12	14	16	18	11 + 12	16	18		23	25	30	40	50	60	und älter			
1	2	3	4	5	6	7	8	9	10	11	12	13	14	15	16	17	18	19	20	21	22	23	24	
-----	<b>Straftaten gesamt (0-7)</b>	<b>G</b>	<b>74677</b>	<b>45</b>	<b>155</b>	<b>407</b>	<b>814</b>	<b>1862</b>	<b>3283</b>	<b>3113</b>	<b>3888</b>	<b>7001</b>	<b>8021</b>	<b>18305</b>	<b>5058</b>	<b>4657</b>	<b>9715</b>	<b>9356</b>	<b>12458</b>	<b>12144</b>	<b>7508</b>	<b>5191</b>	<b>56372</b>	
425700	v/a Automaten	G	6	0	0	2	1	0	3	0	0	0	0	3	0	1	1	1	0	1	0	0	3	
425700	v/a Automaten	M	6	0	0	2	1	0	3	0	0	0	0	3	0	1	1	1	0	1	0	0	3	
425800	v. Antiqu./Kunst/sakr.Gegst.	G	5	0	0	0	0	0	0	0	0	0	0	0	1	0	1	0	2	1	1	0	5	
425800	v. Antiqu./Kunst/sakr.Gegst.	M	5	0	0	0	0	0	0	0	0	0	0	0	1	0	1	0	2	1	1	0	5	
426*00	darunter: Ladendiebstahl	G	76	0	0	0	0	1	1	5	8	13	18	32	7	7	14	11	12	4	1	2	44	
426*00	darunter: Ladendiebstahl	M	62	0	0	0	0	1	1	3	6	9	17	27	5	4	9	10	10	4	1	1	35	
426*00	darunter: Ladendiebstahl	W	14	0	0	0	0	0	0	2	2	4	1	5	2	3	5	1	2	0	0	1	9	
426000	sonst. schwerer Diebstahl	G	76	0	0	0	0	1	1	5	8	13	18	32	7	7	14	11	12	4	1	2	44	
426000	sonst. schwerer Diebstahl	M	62	0	0	0	0	1	1	3	6	9	17	27	5	4	9	10	10	4	1	1	35	
426000	sonst. schwerer Diebstahl	W	14	0	0	0	0	0	0	2	2	4	1	5	2	3	5	1	2	0	0	1	9	
430*00	i/a Schaufenster/Vitrinen pp	G	17	0	0	0	0	1	1	1	0	1	5	7	5	1	6	3	1	0	0	0	10	
430*00	i/a Schaufenster/Vitrinen pp	M	16	0	0	0	0	1	1	1	0	1	5	7	4	1	5	3	1	0	0	0	9	
430*00	i/a Schaufenster/Vitrinen pp	W	1	0	0	0	0	0	0	0	0	0	0	0	1	0	1	0	0	0	0	0	1	
430000	sonst. schwerer Diebstahl	G	17	0	0	0	0	1	1	1	0	1	5	7	5	1	6	3	1	0	0	0	10	
430000	sonst. schwerer Diebstahl	M	16	0	0	0	0	1	1	1	0	1	5	7	4	1	5	3	1	0	0	0	9	
430000	sonst. schwerer Diebstahl	W	1	0	0	0	0	0	0	0	0	0	0	0	1	0	1	0	0	0	0	0	1	
435*00	Wohnungseinbr.dieb. 244(1)[3]	G	785	0	0	0	2	18	20	51	76	127	134	281	80	55	135	117	110	100	28	14	504	
435*00	Wohnungseinbr.dieb. 244(1)[3]	M	648	0	0	0	2	15	17	40	66	106	110	233	66	49	115	105	93	75	17	10	415	
435*00	Wohnungseinbr.dieb. 244(1)[3]	W	137	0	0	0	0	3	3	11	10	21	24	48	14	6	20	12	17	25	11	4	89	
435000	sonst. Whg.einbr.dieb(o.TWE)	G	540	0	0	0	1	4	5	29	52	81	95	181	46	39	85	87	76	83	16	12	359	
435000	sonst. Whg.einbr.dieb(o.TWE)	M	444	0	0	0	1	3	4	21	48	69	77	150	36	34	70	79	63	63	10	9	294	
435000	sonst. Whg.einbr.dieb(o.TWE)	W	96	0	0	0	0	1	1	8	4	12	18	31	10	5	15	8	13	20	6	3	65	
435300	v. Fahrrädern	G	6	0	0	0	0	0	0	0	0	0	1	1	1	0	1	0	1	3	0	0	5	
435300	v. Fahrrädern	M	5	0	0	0	0	0	0	0	0	0	0	0	1	0	1	0	1	3	0	0	5	
435300	v. Fahrrädern	W	1	0	0	0	0	0	0	0	0	0	1	1	0	0	0	0	0	0	0	0	0	
435400	v. Schusswaffen	G	3	0	0	0	0	0	0	0	0	0	1	1	0	1	1	1	0	0	0	0	2	
435400	v. Schusswaffen	M	3	0	0	0	0	0	0	0	0	0	1	1	0	1	1	1	0	0	0	0	2	
435500	v. unbaren Zahlungsmitteln	G	25	0	0	0	0	2	2	0	2	2	6	10	1	0	1	6	4	2	2	0	15	
435500	v. unbaren Zahlungsmitteln	M	21	0	0	0	0	0	0	0	2	2	5	7	1	0	1	6	4	2	1	0	14	
435500	v. unbaren Zahlungsmitteln	W	4	0	0	0	0	2	2	0	0	0	1	3	0	0	0	0	0	0	1	0	1	
435800	v. Antiqu./Kunst/sakr.Gegst.	G	2	0	0	0	0	0	0	0	0	0	0	0	0	0	0	1	0	0	1	0	2	
435800	v. Antiqu./Kunst/sakr.Gegst.	M	2	0	0	0	0	0	0	0	0	0	0	0	0	0	0	1	0	0	1	0	2	
436*00	Tageswohnungseinbruch (TWE)	G	254	0	0	0	1	12	13	27	26	53	41	107	34	16	50	34	33	19	9	2	147	
436*00	Tageswohnungseinbruch (TWE)	M	214	0	0	0	1	12	13	24	20	44	37	94	30	14	44	28	29	13	5	1	120	
436*00	Tageswohnungseinbruch (TWE)	W	40	0	0	0	0	0	0	3	6	9	4	13	4	2	6	6	4	6	4	1	27	
436000	sonst. Tageswohnungseinbruch	G	242	0	0	0	1	8	9	25	26	51	39	99	33	14	47	33	33	19	9	2	143	
436000	sonst. Tageswohnungseinbruch	M	202	0	0	0	1	8	9	22	20	42	35	86	29	12	41	27	29	13	5	1	116	

Schlüsselzahl der Tat	Straftaten	SEUXS	Tatverdächtige gesamt	Kinder						Jugendliche			Heranwachsende 18 bis unter 21	gesamt Spalten 10,13,14	Erwachsene ab 21 Jahre									
				6	8	10	12	gesamt Spalten 5-9	14 bis unter 16	16 bis unter 18	gesamt Spalten 11+12	21 bis unter 23			23 bis unter 25	gesamt Spalten 16,17	25 bis unter 30	30 bis unter 40	40 bis unter 50	50 bis unter 60	60 und älter	gesamt Spalten 18-23		
				6	8	10	12	14	16	18	11+12	23			25	16,17	30	40	50	60	älter	18-23		
1	2	3	4	5	6	7	8	9	10	11	12	13	14	15	16	17	18	19	20	21	22	23	24	
-----	<b>Straftaten gesamt (0-7)</b>	<b>G</b>	<b>74677</b>	<b>45</b>	<b>155</b>	<b>407</b>	<b>814</b>	<b>1862</b>	<b>3283</b>	<b>3113</b>	<b>3888</b>	<b>7001</b>	<b>8021</b>	<b>18305</b>	<b>5058</b>	<b>4657</b>	<b>9715</b>	<b>9356</b>	<b>12458</b>	<b>12144</b>	<b>7508</b>	<b>5191</b>	<b>56372</b>	
436000	sonst.Tageswohnungseinbruch	W	40	0	0	0	0	0	0	3	6	9	4	13	4	2	6	6	4	6	4	1	27	
436200	v. Moped/Krad	G	1	0	0	0	0	0	0	0	0	0	0	0	0	1	1	0	0	0	0	0	1	
436200	v. Moped/Krad	M	1	0	0	0	0	0	0	0	0	0	0	0	0	1	1	0	0	0	0	0	1	
436300	v. Fahrrädern	G	1	0	0	0	0	0	0	0	0	0	1	1	0	0	0	0	0	0	0	0	0	
436300	v. Fahrrädern	M	1	0	0	0	0	0	0	0	0	0	1	1	0	0	0	0	0	0	0	0	0	
436400	v. Schusswaffen	G	2	0	0	0	0	0	0	0	0	0	0	0	0	0	0	2	0	0	0	0	2	
436400	v. Schusswaffen	M	2	0	0	0	0	0	0	0	0	0	0	0	0	0	0	2	0	0	0	0	2	
436500	v. unbaren Zahlungsmitteln	G	15	0	0	0	0	4	4	2	0	2	1	7	2	2	4	4	0	0	0	0	8	
436500	v. unbaren Zahlungsmitteln	M	15	0	0	0	0	4	4	2	0	2	1	7	2	2	4	4	0	0	0	0	8	
440*00	i/a Boden-/Kellerräumen pp	G	402	0	0	1	2	18	21	35	54	89	62	172	39	20	59	59	53	37	16	6	230	
440*00	i/a Boden-/Kellerräumen pp	M	362	0	0	1	2	17	20	30	52	82	57	159	36	17	53	54	47	30	15	4	203	
440*00	i/a Boden-/Kellerräumen pp	W	40	0	0	0	0	1	1	5	2	7	5	13	3	3	6	5	6	7	1	2	27	
440000	sonst. schwerer Diebstahl	G	237	0	0	1	2	8	11	15	28	43	35	89	26	12	38	39	33	26	10	2	148	
440000	sonst. schwerer Diebstahl	M	209	0	0	1	2	7	10	13	27	40	33	83	24	9	33	36	27	21	9	0	126	
440000	sonst. schwerer Diebstahl	W	28	0	0	0	0	1	1	2	1	3	2	6	2	3	5	3	6	5	1	2	22	
440200	v. Moped/Krad	G	10	0	0	0	0	0	0	2	4	6	0	6	0	0	0	1	2	1	0	0	4	
440200	v. Moped/Krad	M	9	0	0	0	0	0	0	2	4	6	0	6	0	0	0	1	2	0	0	0	3	
440200	v. Moped/Krad	W	1	0	0	0	0	0	0	0	0	0	0	0	0	0	0	0	0	1	0	0	1	
440300	v. Fahrrädern	G	167	0	0	0	0	10	10	19	27	46	30	86	14	8	22	21	19	10	5	4	81	
440300	v. Fahrrädern	M	156	0	0	0	0	10	10	16	26	42	27	79	13	8	21	19	19	9	5	4	77	
440300	v. Fahrrädern	W	11	0	0	0	0	0	0	3	1	4	3	7	1	0	1	2	0	1	0	0	4	
440800	v. Antiqu./Kunst/sakr.Gegst.	G	1	0	0	0	0	0	0	0	0	0	0	0	0	0	0	0	0	0	1	0	1	
440800	v. Antiqu./Kunst/sakr.Gegst.	M	1	0	0	0	0	0	0	0	0	0	0	0	0	0	0	0	0	0	1	0	1	
445*00	i/a Rohbauten/Baustellen pp	G	176	0	0	0	1	1	2	4	12	16	28	46	17	12	29	33	33	28	5	2	130	
445*00	i/a Rohbauten/Baustellen pp	M	168	0	0	0	1	1	2	4	12	16	26	44	15	12	27	33	31	26	5	2	124	
445*00	i/a Rohbauten/Baustellen pp	W	8	0	0	0	0	0	0	0	0	0	2	2	2	0	2	0	2	2	0	0	6	
445000	sonst. schwerer Diebstahl	G	166	0	0	0	0	1	1	4	12	16	27	44	17	11	28	32	29	27	5	1	122	
445000	sonst. schwerer Diebstahl	M	158	0	0	0	0	1	1	4	12	16	25	42	15	11	26	32	27	25	5	1	116	
445000	sonst. schwerer Diebstahl	W	8	0	0	0	0	0	0	0	0	0	2	2	2	0	2	0	2	2	0	0	6	
445100	v. Kraftwagen	G	7	0	0	0	1	0	1	0	0	0	0	1	0	0	0	1	3	1	0	1	6	
445100	v. Kraftwagen	M	7	0	0	0	1	0	1	0	0	0	0	1	0	0	0	1	3	1	0	1	6	
445200	v. Moped/Krad	G	3	0	0	0	0	0	0	0	0	0	1	1	0	1	1	0	1	0	0	0	2	
445200	v. Moped/Krad	M	3	0	0	0	0	0	0	0	0	0	1	1	0	1	1	0	1	0	0	0	2	
450*00	i/a Kraftfahrzeugen	G	403	0	0	0	1	1	2	20	55	75	89	166	53	35	88	71	54	18	5	1	237	
450*00	i/a Kraftfahrzeugen	M	394	0	0	0	1	1	2	20	55	75	88	165	50	33	83	69	53	18	5	1	229	
450*00	i/a Kraftfahrzeugen	W	9	0	0	0	0	0	0	0	0	0	1	1	3	2	5	2	1	0	0	0	8	
450000	sonst. schwerer Diebstahl	G	377	0	0	0	1	1	2	18	53	71	85	158	49	32	81	65	51	16	5	1	219	

Schlüsselzahl der Tat	Straftaten	SEXS	Tatverdaech-tige gesamt	Kinder						Jugendliche			Heranwachsende 18 bis unter 21	gesamt Spalten 10,13,14	Erwachsene ab 21 Jahre									
				6	8	10	12	gesamt Spalten 5-9	14 bis unter 16	16 bis unter 18	gesamt Spalten 11+12	21 bis unter 23			23 bis unter 25	gesamt Spalten 16,17	25 bis unter 30	30 bis unter 40	40 bis unter 50	50 bis unter 60	60 und älter	gesamt Spalten 18-23		
				5	6	7	8	9	10	11	12	13			14	15	16	17	18	19	20	21	22	23
-----	<b>Straftaten gesamt (0-7)</b>	<b>G</b>	<b>74677</b>	<b>45</b>	<b>155</b>	<b>407</b>	<b>814</b>	<b>1862</b>	<b>3283</b>	<b>3113</b>	<b>3888</b>	<b>7001</b>	<b>8021</b>	<b>18305</b>	<b>5058</b>	<b>4657</b>	<b>9715</b>	<b>9356</b>	<b>12458</b>	<b>12144</b>	<b>7508</b>	<b>5191</b>	<b>56372</b>	
450000	sonst. schwerer Diebstahl	M	370	0	0	0	1	1	2	18	53	71	84	157	46	31	77	64	50	16	5	1	213	
450000	sonst. schwerer Diebstahl	W	7	0	0	0	0	0	0	0	0	0	1	1	3	1	4	1	1	0	0	0	6	
450200	v. Moped/Krad	G	2	0	0	0	0	0	0	0	0	0	0	0	1	0	1	1	0	0	0	0	2	
450200	v. Moped/Krad	M	2	0	0	0	0	0	0	0	0	0	0	0	1	0	1	1	0	0	0	0	2	
450500	v. unbaren Zahlungsmitteln	G	63	0	0	0	0	0	0	2	6	8	7	15	7	13	20	16	9	2	1	0	48	
450500	v. unbaren Zahlungsmitteln	M	60	0	0	0	0	0	0	2	6	8	7	15	6	12	18	15	9	2	1	0	45	
450500	v. unbaren Zahlungsmitteln	W	3	0	0	0	0	0	0	0	0	0	0	0	1	1	2	1	0	0	0	0	3	
455000	an Kraftfahrzeugen	G	142	0	0	0	0	2	2	4	20	24	38	64	14	18	32	20	17	5	3	1	78	
455000	an Kraftfahrzeugen	M	138	0	0	0	0	2	2	4	19	23	37	62	14	17	31	20	17	4	3	1	76	
455000	an Kraftfahrzeugen	W	4	0	0	0	0	0	0	0	1	1	1	2	0	1	1	0	1	0	0	0	2	
472000	v.BtM aus Arztpraxen	G	1	0	0	0	0	0	0	0	0	0	0	0	0	0	0	1	0	0	0	0	1	
472000	v.BtM aus Arztpraxen	M	1	0	0	0	0	0	0	0	0	0	0	0	0	0	0	1	0	0	0	0	1	
490000	Taschendiebstahl	G	1	0	0	0	0	0	0	0	0	0	0	0	0	0	0	0	0	1	0	0	1	
490000	Taschendiebstahl	M	1	0	0	0	0	0	0	0	0	0	0	0	0	0	0	0	0	1	0	0	1	
490500	v. unbaren Zahlungsmitteln	G	3	0	0	0	0	0	0	0	0	0	1	1	0	2	2	0	0	0	0	0	2	
490500	v. unbaren Zahlungsmitteln	M	2	0	0	0	0	0	0	0	0	0	1	1	0	1	1	0	0	0	0	0	1	
490500	v. unbaren Zahlungsmitteln	W	1	0	0	0	0	0	0	0	0	0	0	0	0	1	1	0	0	0	0	0	1	
495000	Großviehdiebstahl	G	2	0	0	0	0	0	0	0	0	0	0	0	0	0	0	0	0	2	0	0	2	
495000	Großviehdiebstahl	M	1	0	0	0	0	0	0	0	0	0	0	0	0	0	0	0	0	1	0	0	1	
495000	Großviehdiebstahl	W	1	0	0	0	0	0	0	0	0	0	0	0	0	0	0	0	0	1	0	0	1	
****00	<b>Diebstahl insgesamt</b>	<b>G</b>	<b>19699</b>	<b>8</b>	<b>82</b>	<b>200</b>	<b>414</b>	<b>900</b>	<b>1604</b>	<b>1331</b>	<b>1522</b>	<b>2853</b>	<b>2162</b>	<b>6619</b>	<b>1261</b>	<b>1027</b>	<b>2288</b>	<b>1952</b>	<b>2293</b>	<b>2570</b>	<b>1930</b>	<b>2047</b>	<b>13080</b>	
****00	Diebstahl insgesamt	M	14457	5	53	149	290	570	1067	906	1129	2035	1747	4849	1009	841	1850	1626	1794	1854	1271	1213	9608	
****00	Diebstahl insgesamt	W	5242	3	29	51	124	330	537	425	393	818	415	1770	252	186	438	326	499	716	659	834	3472	
***100	v. Kraftwagen/unb. Ingebr.	G	583	0	0	0	1	7	8	24	55	79	108	195	68	48	116	94	97	55	20	6	388	
***100	v. Kraftwagen/unb. Ingebr.	M	546	0	0	0	1	4	5	22	53	75	102	182	67	47	114	89	91	47	18	5	364	
***100	v. Kraftwagen/unb. Ingebr.	W	37	0	0	0	0	3	3	2	2	4	6	13	1	2	5	6	8	2	1	24		
***200	v. Moped/Krad/unb. Ingebr.	G	438	0	0	0	2	6	8	41	103	144	127	279	49	27	76	34	24	15	8	2	159	
***200	v. Moped/Krad/unb. Ingebr.	M	422	0	0	0	2	6	8	41	100	141	125	274	49	27	76	32	22	12	5	1	148	
***200	v. Moped/Krad/unb. Ingebr.	W	16	0	0	0	0	0	0	3	3	3	2	5	0	0	0	2	2	3	3	1	11	
***300	v. Fahrrädern/unb. Ingebr.	G	1097	0	3	10	19	66	98	141	175	316	194	608	91	74	165	113	89	75	33	14	489	
***300	v. Fahrrädern/unb. Ingebr.	M	997	0	2	7	18	59	86	127	161	288	178	552	83	66	149	105	81	67	31	12	445	
***300	v. Fahrrädern/unb. Ingebr.	W	100	0	1	3	1	7	12	14	14	28	16	56	8	8	16	8	8	8	2	2	44	
***400	v. Schusswaffen	G	28	0	0	0	0	2	2	5	3	8	2	12	2	2	4	5	5	1	0	1	16	
***400	v. Schusswaffen	M	26	0	0	0	0	1	1	5	3	8	2	11	1	2	3	5	5	1	0	1	15	
***400	v. Schusswaffen	W	2	0	0	0	0	1	1	0	0	0	0	1	1	0	1	0	0	0	0	0	1	
***500	v. unbaren Zahlungsmitteln	G	497	0	2	2	3	17	24	29	39	68	72	164	52	64	116	94	65	38	14	6	333	

Schlüsselzahl der Tat	Straftaten	SEUXS	Tatverdächtige gesamt	Kinder							Jugendliche			Heranwachsende 18 bis unter 21	gesamt Spalten 10,13,14	Erwachsene ab 21 Jahre									
				6	8	10	12	gesamt Spalten 5-9	14 bis unter 16	16 bis unter 18	gesamt Spalten 11+12	21 bis unter 23	23 bis unter 25			gesamt Spalten 16,17	25 bis unter 30	30 bis unter 40	40 bis unter 50	50 bis unter 60	60 und älter	gesamt Spalten 18-23			
				5	6	7	8	9	10	11	12	13	14			15	16	17	18	19	20	21	22	23	24
-----	<b>Straftaten gesamt (0-7)</b>	<b>G</b>	<b>74677</b>	<b>45</b>	<b>155</b>	<b>407</b>	<b>814</b>	<b>1862</b>	<b>3283</b>	<b>3113</b>	<b>3888</b>	<b>7001</b>	<b>8021</b>	<b>18305</b>	<b>5058</b>	<b>4657</b>	<b>9715</b>	<b>9356</b>	<b>12458</b>	<b>12144</b>	<b>7508</b>	<b>5191</b>	<b>56372</b>		
***500	v. unbaren Zahlungsmitteln	M	394	0	2	2	0	11	15	25	32	57	53	125	41	53	94	81	56	27	8	3	269		
***500	v. unbaren Zahlungsmitteln	W	103	0	0	0	3	6	9	4	7	11	19	39	11	11	22	13	9	11	6	3	64		
***600	v. amtl. Siegeln/Stempeln pp.	G	3	0	0	0	0	0	0	0	0	0	0	0	0	0	0	1	0	2	0	0	3		
***600	v. amtl. Siegeln/Stempeln pp.	M	3	0	0	0	0	0	0	0	0	0	0	0	0	0	0	1	0	2	0	0	3		
***700	v/a Automaten	G	168	0	1	6	4	6	17	20	17	37	37	91	11	11	22	25	15	11	3	1	77		
***700	v/a Automaten	M	161	0	1	6	4	6	17	20	16	36	35	88	11	11	22	23	14	11	2	1	73		
***700	v/a Automaten	W	7	0	0	0	0	0	0	0	1	1	2	3	0	0	0	2	1	0	1	0	4		
***800	v. Antiqu./Kunst/sakr.Gegst.	G	21	0	0	0	0	0	0	1	1	2	1	3	2	1	3	2	3	2	8	0	18		
***800	v. Antiqu./Kunst/sakr.Gegst.	M	17	0	0	0	0	0	0	0	0	0	1	1	2	1	3	2	2	2	7	0	16		
***800	v. Antiqu./Kunst/sakr.Gegst.	W	4	0	0	0	0	0	0	1	1	2	0	2	0	0	0	1	0	1	0	0	2		
*05*00	i/a Bank./Spark./Postf./agent	G	49	0	0	0	0	0	0	1	0	1	8	9	4	3	7	15	7	6	4	1	40		
*05*00	i/a Bank./Spark./Postf./agent	M	35	0	0	0	0	0	0	1	0	1	5	6	4	2	6	14	4	2	2	1	29		
*05*00	i/a Bank./Spark./Postf./agent	W	14	0	0	0	0	0	0	0	0	0	3	3	0	1	1	1	3	4	2	0	11		
*10*00	i/a Dienst/Büro/Lagerräum.pp.	G	1322	0	3	7	13	55	78	110	125	235	202	515	110	105	215	181	177	143	73	18	807		
*10*00	i/a Dienst/Büro/Lagerräum.pp.	M	1181	0	1	6	11	42	60	97	114	211	192	463	100	96	196	164	160	119	63	16	718		
*10*00	i/a Dienst/Büro/Lagerräum.pp.	W	141	0	2	1	2	13	18	13	11	24	10	52	10	9	19	17	17	24	10	2	89		
*15*00	i/a Gastst./Hotel/Pension pp	G	371	0	0	0	0	4	4	22	40	62	78	144	35	40	75	57	45	34	11	5	227		
*15*00	i/a Gastst./Hotel/Pension pp	M	322	0	0	0	0	4	4	20	32	52	68	124	28	36	64	52	39	30	8	5	198		
*15*00	i/a Gastst./Hotel/Pension pp	W	49	0	0	0	0	0	0	2	8	10	10	20	7	4	11	5	6	4	3	0	29		
*20*00	i/a Kiosken	G	127	0	0	2	1	8	11	21	17	38	33	82	8	10	18	9	9	5	1	3	45		
*20*00	i/a Kiosken	M	117	0	0	2	1	8	11	20	15	35	30	76	7	10	17	9	9	3	1	2	41		
*20*00	i/a Kiosken	W	10	0	0	0	0	0	0	1	2	3	3	6	1	0	1	0	0	2	0	1	4		
*25*00	i/a Warenh./Verkaufsräume pp	G	11051	3	57	145	309	654	1168	827	766	1593	919	3680	531	469	1000	875	1075	1376	1312	1733	7371		
*25*00	i/a Warenh./Verkaufsräume pp	M	7330	1	36	100	202	382	721	490	494	984	679	2384	384	368	752	694	794	940	804	962	4946		
*25*00	i/a Warenh./Verkaufsräume pp	W	3721	2	21	45	107	272	447	337	272	609	240	1296	147	101	248	181	281	436	508	771	2425		
*26*00	darunter: Ladendiebstahl	G	10494	3	57	143	308	642	1153	789	701	1490	775	3418	472	426	898	796	1024	1328	1300	1730	7076		
*26*00	darunter: Ladendiebstahl	M	6839	1	36	98	201	373	709	454	434	888	547	2144	330	330	660	624	748	904	798	961	4695		
*26*00	darunter: Ladendiebstahl	W	3655	2	21	45	107	269	444	335	267	602	228	1274	142	96	238	172	276	424	502	769	2381		
*30*00	i/a Schaufenster/Vitrinen pp	G	20	0	0	0	0	1	1	1	0	1	6	8	6	1	7	4	1	0	0	0	12		
*30*00	i/a Schaufenster/Vitrinen pp	M	18	0	0	0	0	1	1	1	0	1	6	8	5	1	6	3	1	0	0	0	10		
*30*00	i/a Schaufenster/Vitrinen pp	W	2	0	0	0	0	0	0	0	0	0	0	0	1	0	1	1	0	0	0	0	2		
*35*00	i/a Wohnungen	G	2089	0	1	5	11	38	55	101	171	272	299	626	192	165	357	306	318	292	124	66	1463		
*35*00	i/a Wohnungen	M	1548	0	0	5	9	26	40	76	132	208	222	470	148	132	280	252	236	202	65	43	1078		
*35*00	i/a Wohnungen	W	541	0	1	0	2	12	15	25	39	64	77	156	44	33	77	54	82	90	59	23	385		
*40*00	i/a Boden-/Kellerräumen pp	G	544	0	0	1	3	21	25	44	65	109	86	220	48	30	78	80	70	58	27	11	324		
*40*00	i/a Boden-/Kellerräumen pp	M	471	0	0	1	2	20	23	39	60	99	75	197	44	23	67	70	60	47	21	9	274		
*40*00	i/a Boden-/Kellerräumen pp	W	73	0	0	0	1	1	2	5	5	10	11	23	4	7	11	10	10	11	6	2	50		

Schlüsselzahl der Tat	Straftaten	SEXS	Tatverdaech-tige gesamt	Kinder							Jugendliche			Heran-wach-sende 18 bis unter 21	Erwachsene ab 21 Jahre									
				6	8	10	12	gesamt Spalten	14	16	gesamt Spalten	21	23		gesamt Spalten	25	30	40	50	60	gesamt Spalten			
				6	8	10	12	14	5 - 9	16	18	11 + 12	10,13,14		23	25	16,17	30	40	50	60	und älter	18 - 23	
1	2	3	4	5	6	7	8	9	10	11	12	13	14	15	16	17	18	19	20	21	22	23	24	
-----	<b>Straftaten gesamt (0-7)</b>	<b>G</b>	<b>74677</b>	<b>45</b>	<b>155</b>	<b>407</b>	<b>814</b>	<b>1862</b>	<b>3283</b>	<b>3113</b>	<b>3888</b>	<b>7001</b>	<b>8021</b>	<b>18305</b>	<b>5058</b>	<b>4657</b>	<b>9715</b>	<b>9356</b>	<b>12458</b>	<b>12144</b>	<b>7508</b>	<b>5191</b>	<b>56372</b>	
*45*00	i/a Rohbauten/Baustellen pp	G	286	0	0	0	1	4	5	10	19	29	41	75	25	19	44	55	53	39	16	4	211	
*45*00	i/a Rohbauten/Baustellen pp	M	270	0	0	0	1	4	5	10	17	27	38	70	23	17	40	55	50	36	15	4	200	
*45*00	i/a Rohbauten/Baustellen pp	W	16	0	0	0	0	0	0	0	2	2	3	5	2	2	4	0	3	3	1	0	11	
*50*00	i/a Kraftfahrzeugen	G	538	0	0	1	3	4	8	27	69	96	112	216	66	48	114	89	79	28	8	4	322	
*50*00	i/a Kraftfahrzeugen	M	515	0	0	1	2	3	6	27	67	94	109	209	62	44	106	86	75	27	8	4	306	
*50*00	i/a Kraftfahrzeugen	W	23	0	0	0	1	1	2	0	2	2	3	7	4	4	8	3	4	1	0	0	16	
*55000	an Kraftfahrzeugen	G	424	0	1	1	2	13	17	22	45	67	101	185	52	43	95	55	45	27	12	5	239	
*55000	an Kraftfahrzeugen	M	399	0	1	0	2	13	16	20	42	62	94	172	49	40	89	54	43	25	12	4	227	
*55000	an Kraftfahrzeugen	W	25	0	0	1	0	0	1	2	3	5	7	13	3	3	6	1	2	2	0	1	12	
*72000	v. BtM aus Arztpraxen	G	1	0	0	0	0	0	0	0	0	0	0	0	0	0	0	1	0	0	0	0	1	
*72000	v. BtM aus Arztpraxen	M	1	0	0	0	0	0	0	0	0	0	0	0	0	0	0	1	0	0	0	0	1	
*73000	v. BtM aus Krankenhäusern	G	1	0	0	0	0	0	0	0	0	0	0	0	0	0	0	0	1	0	0	0	1	
*73000	v. BtM aus Krankenhäusern	M	1	0	0	0	0	0	0	0	0	0	0	0	0	0	0	0	1	0	0	0	1	
*75000	v. Rezeptform.z.Erlng.v.BtM	G	3	0	0	0	0	0	0	1	0	1	0	1	0	0	0	1	1	0	0	0	2	
*75000	v. Rezeptform.z.Erlng.v.BtM	M	2	0	0	0	0	0	0	1	0	1	0	1	0	0	0	1	0	0	0	0	1	
*75000	v. Rezeptform.z.Erlng.v.BtM	W	1	0	0	0	0	0	0	0	0	0	0	0	0	0	0	0	1	0	0	0	1	
*90*00	Taschendiebstahl	G	38	0	0	0	1	4	5	1	3	4	7	16	6	4	10	5	4	3	0	0	22	
*90*00	Taschendiebstahl	M	28	0	0	0	0	3	3	0	1	1	5	9	6	3	9	4	4	2	0	0	19	
*90*00	Taschendiebstahl	W	10	0	0	0	1	1	2	1	2	3	2	7	0	1	1	1	0	1	0	0	3	
*95000	Großviehdiebstahl	G	8	0	0	0	0	0	0	0	0	0	0	0	0	0	0	2	0	4	1	1	8	
*95000	Großviehdiebstahl	M	6	0	0	0	0	0	0	0	0	0	0	0	0	0	0	1	0	3	1	1	6	
*95000	Großviehdiebstahl	W	2	0	0	0	0	0	0	0	0	0	0	0	0	0	0	1	0	1	0	0	2	
<b>500000</b>	<b>Vermögens- /Fälschungsdelikte</b>	<b>G</b>	<b>18596</b>	<b>0</b>	<b>3</b>	<b>11</b>	<b>25</b>	<b>84</b>	<b>123</b>	<b>340</b>	<b>560</b>	<b>900</b>	<b>1865</b>	<b>2888</b>	<b>1408</b>	<b>1399</b>	<b>2807</b>	<b>2872</b>	<b>4025</b>	<b>3388</b>	<b>1846</b>	<b>770</b>	<b>15708</b>	
500000	Vermögens- /Fälschungsdelikte	M	12700	0	1	7	19	46	73	203	359	562	1257	1892	977	970	1947	1991	2784	2286	1251	549	10808	
500000	Vermögens- /Fälschungsdelikte	W	5896	0	2	4	6	38	50	137	201	338	608	996	431	429	860	881	1241	1102	595	221	4900	
510000	Betrug §§263/a,264/a,265/a,b	G	15109	0	2	10	19	69	100	311	469	780	1619	2499	1210	1189	2399	2420	3221	2611	1403	556	12610	
510000	Betrug §§263/a,264/a,265/a,b	M	10231	0	0	6	14	35	55	181	292	473	1094	1622	842	825	1667	1663	2198	1740	942	399	8609	
510000	Betrug §§263/a,264/a,265/a,b	W	4878	0	2	4	5	34	45	130	177	307	525	877	368	364	732	757	1023	871	461	157	4001	
511000	Waren- u. Warenkreditbetrug	G	5008	0	1	2	2	3	8	20	56	76	469	553	440	458	898	993	1236	798	361	169	4455	
511000	Waren- u. Warenkreditbetrug	M	3276	0	0	0	2	1	3	12	34	46	294	343	279	292	571	643	806	524	250	139	2933	
511000	Waren- u. Warenkreditbetrug	W	1732	0	1	2	0	2	5	8	22	30	175	210	161	166	327	350	430	274	111	30	1522	
511100	+betrüg. Erlangen von Kfz	G	61	0	0	0	0	0	0	0	1	1	1	2	2	5	7	5	21	15	10	1	59	
511100	+betrüg. Erlangen von Kfz	M	51	0	0	0	0	0	0	0	1	1	1	2	1	4	5	4	17	12	10	1	49	
511100	+betrüg. Erlangen von Kfz	W	10	0	0	0	0	0	0	0	0	0	0	0	1	1	2	1	4	3	0	0	10	
511200	sonst. Warenkreditbetrug	G	3585	0	0	2	0	2	4	11	39	50	329	383	300	320	620	673	878	600	286	145	3202	
511200	sonst. Warenkreditbetrug	M	2282	0	0	0	0	0	0	5	27	32	202	234	186	195	381	414	554	388	192	119	2048	

Schlüsselzahl der Tat	Straftaten	SEUXS	Tatverdaech-tige gesamt	Kinder						Jugendliche			Heranwachsende 18 bis unter 21	Erwachsene ab 21 Jahre									
				6	8	10	12	gesamt Spalten 5 - 9	14	16	gesamt Spalten 11 + 12	21		23	gesamt Spalten 16,17	25	30	40	50	60	gesamt Spalten 18 - 23		
				6	8	10	12	14	16	18	23	25		30	40	50	60	60 und älter					
1	2	3	4	5	6	7	8	9	10	11	12	13	14	15	16	17	18	19	20	21	22	23	24
-----	<b>Straftaten gesamt (0-7)</b>	<b>G</b>	<b>74677</b>	<b>45</b>	<b>155</b>	<b>407</b>	<b>814</b>	<b>1862</b>	<b>3283</b>	<b>3113</b>	<b>3888</b>	<b>7001</b>	<b>8021</b>	<b>18305</b>	<b>5058</b>	<b>4657</b>	<b>9715</b>	<b>9356</b>	<b>12458</b>	<b>12144</b>	<b>7508</b>	<b>5191</b>	<b>56372</b>
511200	sonst. Warenkreditbetrug	W	1303	0	0	2	0	2	4	6	12	18	127	149	114	125	239	259	324	212	94	26	1154
511300	+Warenbetrug §263	G	1507	0	1	0	2	1	4	9	18	27	154	185	153	151	304	350	379	197	69	23	1322
511300	+Warenbetrug §263	M	1052	0	0	0	2	1	3	7	8	15	99	117	102	105	207	256	267	134	52	19	935
511300	+Warenbetrug §263	W	455	0	1	0	0	0	1	2	10	12	55	68	51	46	97	94	112	63	17	4	387
512000	Grundstücks- u. Baubetrug	G	24	0	0	0	0	0	0	0	0	0	0	0	0	0	0	0	5	8	9	2	24
512000	Grundstücks- u. Baubetrug	M	20	0	0	0	0	0	0	0	0	0	0	0	0	0	0	0	5	6	7	2	20
512000	Grundstücks- u. Baubetrug	W	4	0	0	0	0	0	0	0	0	0	0	0	0	0	0	0	0	2	2	0	4
513000	Beteilig.-/Kapitalanl.betrug	G	21	0	0	0	0	0	0	0	0	0	0	0	0	0	0	0	5	6	7	3	21
513000	Beteilig.-/Kapitalanl.betrug	M	16	0	0	0	0	0	0	0	0	0	0	0	0	0	0	0	3	5	5	3	16
513000	Beteilig.-/Kapitalanl.betrug	W	5	0	0	0	0	0	0	0	0	0	0	0	0	0	0	0	2	1	2	0	5
513200	+Anlagebetrug nach §263	G	16	0	0	0	0	0	0	0	0	0	0	0	0	0	0	0	4	5	6	1	16
513200	+Anlagebetrug nach §263	M	12	0	0	0	0	0	0	0	0	0	0	0	0	0	0	0	2	4	5	1	12
513200	+Anlagebetrug nach §263	W	4	0	0	0	0	0	0	0	0	0	0	0	0	0	0	0	2	1	1	0	4
513400	+Beteiligungsbeitrag	G	2	0	0	0	0	0	0	0	0	0	0	0	0	0	0	0	1	0	0	1	2
513400	+Beteiligungsbeitrag	M	2	0	0	0	0	0	0	0	0	0	0	0	0	0	0	0	1	0	0	1	2
513500	+Kautionsbeitrag	G	3	0	0	0	0	0	0	0	0	0	0	0	0	0	0	0	0	1	1	1	3
513500	+Kautionsbeitrag	M	2	0	0	0	0	0	0	0	0	0	0	0	0	0	0	0	0	1	0	1	2
513500	+Kautionsbeitrag	W	1	0	0	0	0	0	0	0	0	0	0	0	0	0	0	0	0	0	1	0	1
514000	Geldkreditbetrug	G	140	0	0	0	0	0	0	0	0	0	2	2	10	6	16	9	46	36	19	12	138
514000	Geldkreditbetrug	M	98	0	0	0	0	0	0	0	0	0	1	1	6	4	10	5	34	23	13	12	97
514000	Geldkreditbetrug	W	42	0	0	0	0	0	0	0	0	0	1	1	4	2	6	4	12	13	6	0	41
514100	+Kreditbetrug §265b	G	14	0	0	0	0	0	0	0	0	0	0	0	1	0	1	1	4	7	0	1	14
514100	+Kreditbetrug §265b	M	9	0	0	0	0	0	0	0	0	0	0	0	1	0	1	0	3	4	0	1	9
514100	+Kreditbetrug §265b	W	5	0	0	0	0	0	0	0	0	0	0	0	0	0	0	1	1	3	0	0	5
514200	+Subventionsbeitrag §264	G	36	0	0	0	0	0	0	0	0	0	0	0	0	1	1	1	7	12	8	7	36
514200	+Subventionsbeitrag §264	M	25	0	0	0	0	0	0	0	0	0	0	0	0	0	0	1	4	8	5	7	25
514200	+Subventionsbeitrag §264	W	11	0	0	0	0	0	0	0	0	0	0	0	0	1	1	0	3	4	3	0	11
514300	+Kreditbetrug §263	G	89	0	0	0	0	0	0	0	0	0	2	2	9	5	14	8	34	16	11	4	87
514300	+Kreditbetrug §263	M	63	0	0	0	0	0	0	0	0	0	1	1	5	4	9	5	26	10	8	4	62
514300	+Kreditbetrug §263	W	26	0	0	0	0	0	0	0	0	0	1	1	4	1	5	3	8	6	3	0	25
514500	+Wertpapierbetrug §263	G	2	0	0	0	0	0	0	0	0	0	0	0	0	0	0	0	1	1	0	0	2
514500	+Wertpapierbetrug §263	M	2	0	0	0	0	0	0	0	0	0	0	0	0	0	0	0	1	1	0	0	2
515000	Erschl.v. Leistungen §265a	G	4172	0	1	7	13	57	78	253	322	575	771	1424	475	394	869	653	537	388	201	100	2748
515000	Erschl.v. Leistungen §265a	M	3097	0	0	5	12	26	43	150	206	356	568	967	364	318	682	511	440	301	143	53	2130
515000	Erschl.v. Leistungen §265a	W	1075	0	1	2	1	31	35	103	116	219	203	457	111	76	187	142	97	87	58	47	618
516000	mtl.rechtsw.erl.unb.Zahl.m.	G	444	0	0	1	0	2	3	4	17	21	65	89	48	44	92	76	85	59	33	10	355
516000	mtl.rechtsw.erl.unb.Zahl.m.	M	325	0	0	1	0	2	3	3	12	15	46	64	41	36	77	55	69	35	20	5	261

Schlüsselzahl der Tat	Straftaten	SEXS	Tatverdächtige gesamt	Kinder							Jugendliche			Heranwachsende 18 bis unter 21	gesamt Spalten 10,13,14	Erwachsene ab 21 Jahre									
				6	8	10	12	gesamt Spalten 5-9	14 bis unter 16	16 bis unter 18	gesamt Spalten 11+12	21 bis unter 23	23 bis unter 25			gesamt Spalten 16,17	25 bis unter 30	30 bis unter 40	40 bis unter 50	50 bis unter 60	60 und älter	gesamt Spalten 18-23			
				5	6	7	8	9	10	11	12	13	14			15	16	17	18	19	20	21	22	23	24
-----	<b>Straftaten gesamt (0-7)</b>	<b>G</b>	<b>74677</b>	<b>45</b>	<b>155</b>	<b>407</b>	<b>814</b>	<b>1862</b>	<b>3283</b>	<b>3113</b>	<b>3888</b>	<b>7001</b>	<b>8021</b>	<b>18305</b>	<b>5058</b>	<b>4657</b>	<b>9715</b>	<b>9356</b>	<b>12458</b>	<b>12144</b>	<b>7508</b>	<b>5191</b>	<b>56372</b>		
516000	mtl.rechtsw.erl.unb.Zahl.m.	W	119	0	0	0	0	0	0	1	5	6	19	25	7	8	15	21	16	24	13	5	94		
516100	+erl. Schecks	G	6	0	0	0	0	0	0	0	0	0	0	0	0	0	0	0	2	4	0	0	6		
516100	+erl. Schecks	M	4	0	0	0	0	0	0	0	0	0	0	0	0	0	0	0	2	2	0	0	4		
516100	+erl. Schecks	W	2	0	0	0	0	0	0	0	0	0	0	0	0	0	0	0	0	2	0	0	2		
516200	+erl. Debitk.o.PIN Lastschr	G	81	0	0	0	0	0	0	2	4	6	14	20	10	8	18	19	11	12	0	1	61		
516200	+erl. Debitk.o.PIN Lastschr	M	52	0	0	0	0	0	0	1	3	4	8	12	9	6	15	10	8	6	0	1	40		
516200	+erl. Debitk.o.PIN Lastschr	W	29	0	0	0	0	0	0	1	1	2	6	8	1	2	3	9	3	6	0	0	21		
516300	+erl. Debitk.m.PIN §263a	G	158	0	0	1	0	2	3	2	6	8	25	36	17	16	33	29	27	15	15	3	122		
516300	+erl. Debitk.m.PIN §263a	M	113	0	0	1	0	2	3	2	5	7	19	29	14	13	27	21	21	6	8	1	84		
516300	+erl. Debitk.m.PIN §263a	W	45	0	0	0	0	0	0	0	1	1	6	7	3	3	6	8	6	9	7	2	38		
516400	+erl. Kreditkarten	G	66	0	0	0	0	0	0	0	1	1	6	7	11	8	19	12	9	9	9	1	59		
516400	+erl. Kreditkarten	M	54	0	0	0	0	0	0	0	1	1	5	6	10	7	17	11	7	5	7	1	48		
516400	+erl. Kreditkarten	W	12	0	0	0	0	0	0	0	0	0	1	1	1	1	2	1	2	4	2	0	11		
516500	+erl. Daten v.Zahl.karten	G	103	0	0	0	0	0	0	0	4	4	11	15	10	8	18	15	31	17	5	2	88		
516500	+erl. Daten v.Zahl.karten	M	84	0	0	0	0	0	0	0	4	4	9	13	8	7	15	12	28	13	2	1	71		
516500	+erl. Daten v.Zahl.karten	W	19	0	0	0	0	0	0	0	0	0	2	2	2	1	3	3	3	4	3	1	17		
516900	+erl.sonst.unb.Zahlungsm.	G	56	0	0	0	0	0	0	0	3	3	13	16	4	7	11	9	9	4	4	3	40		
516900	+erl.sonst.unb.Zahlungsm.	M	38	0	0	0	0	0	0	0	0	0	8	8	4	6	10	5	7	4	3	1	30		
516900	+erl.sonst.unb.Zahlungsm.	W	18	0	0	0	0	0	0	0	3	3	5	8	0	1	1	4	2	0	1	2	10		
517000	sonst. Betrug	G	6099	0	0	0	4	9	13	43	96	139	447	599	328	388	716	834	1468	1411	801	270	5500		
517000	sonst. Betrug	M	4006	0	0	0	0	8	8	22	56	78	279	365	220	246	466	560	974	920	527	194	3641		
517000	sonst. Betrug	W	2093	0	0	0	4	1	5	21	40	61	168	234	108	142	250	274	494	491	274	76	1859		
517100	+Leistungsbetrug	G	316	0	0	0	0	0	0	2	1	3	9	12	21	21	42	41	84	82	42	13	304		
517100	+Leistungsbetrug	M	236	0	0	0	0	0	0	2	1	3	4	7	13	13	26	35	61	65	31	11	229		
517100	+Leistungsbetrug	W	80	0	0	0	0	0	0	0	0	0	5	5	8	8	16	6	23	17	11	2	75		
517200	+Leistungskreditbetrug	G	736	0	0	0	1	3	4	3	8	11	31	46	30	45	75	108	222	176	80	29	690		
517200	+Leistungskreditbetrug	M	495	0	0	0	0	3	3	1	7	8	22	33	20	28	48	75	151	113	56	19	462		
517200	+Leistungskreditbetrug	W	241	0	0	0	1	0	1	2	1	3	9	13	10	17	27	33	71	63	24	10	228		
517300	+Arbeitsvermittlungsbetrug	G	23	0	0	0	0	0	0	0	0	0	0	0	0	2	2	3	7	4	7	0	23		
517300	+Arbeitsvermittlungsbetrug	M	17	0	0	0	0	0	0	0	0	0	0	0	0	2	2	2	6	4	3	0	17		
517300	+Arbeitsvermittlungsbetrug	W	6	0	0	0	0	0	0	0	0	0	0	0	0	0	0	1	1	0	4	0	6		
517400	z.N.v.Versicher.u.-missbr.	G	110	0	0	0	0	0	0	0	0	0	10	10	10	8	18	19	22	31	7	3	100		
517400	z.N.v.Versicher.u.-missbr.	M	78	0	0	0	0	0	0	0	0	0	7	7	8	6	14	17	13	21	3	3	71		
517400	z.N.v.Versicher.u.-missbr.	W	32	0	0	0	0	0	0	0	0	0	3	3	2	2	4	2	9	10	4	0	29		
517500	+Computerbetrug §263a	G	206	0	0	0	0	0	0	2	5	7	23	30	9	16	25	30	44	45	25	7	176		
517500	+Computerbetrug §263a	M	164	0	0	0	0	0	0	2	4	6	21	27	5	11	16	24	35	35	20	7	137		
517500	+Computerbetrug §263a	W	42	0	0	0	0	0	0	0	1	1	2	3	4	5	9	6	9	10	5	0	39		



Schlüsselzahl der Tat	Straftaten	SEUXS	Tatverdaech-tige gesamt	Kinder							Jugendliche			Heranwachsende 18 bis unter 21	gesamt Spalten 10,13,14	Erwachsene ab 21 Jahre									
				6	8	10	12	gesamt Spalten 5-9	14 bis unter 16	16 bis unter 18	gesamt Spalten 11+12	21 bis unter 23	23 bis unter 25			gesamt Spalten 16,17	25 bis unter 30	30 bis unter 40	40 bis unter 50	50 bis unter 60	60 und älter	gesamt Spalten 18-23			
				5	6	7	8	9	10	11	12	13	14			15	16	17	18	19	20	21	22	23	24
-----	<b>Straftaten gesamt (0-7)</b>	<b>G</b>	<b>74677</b>	<b>45</b>	<b>155</b>	<b>407</b>	<b>814</b>	<b>1862</b>	<b>3283</b>	<b>3113</b>	<b>3888</b>	<b>7001</b>	<b>8021</b>	<b>18305</b>	<b>5058</b>	<b>4657</b>	<b>9715</b>	<b>9356</b>	<b>12458</b>	<b>12144</b>	<b>7508</b>	<b>5191</b>	<b>56372</b>		
517600	+Provisionsbetrug	G	54	0	0	0	0	0	0	0	0	0	3	3	5	6	11	13	9	10	7	1	51		
517600	+Provisionsbetrug	M	36	0	0	0	0	0	0	0	0	0	1	1	3	5	8	7	7	7	5	1	35		
517600	+Provisionsbetrug	W	18	0	0	0	0	0	0	0	0	0	2	2	2	1	3	6	2	3	2	0	16		
517700	+z.N.v.Sozialvers.u-trägern	G	49	0	0	0	0	0	0	0	1	1	1	2	1	1	2	6	13	9	10	7	47		
517700	+z.N.v.Sozialvers.u-trägern	M	28	0	0	0	0	0	0	0	1	1	0	1	0	0	0	4	8	5	6	4	27		
517700	+z.N.v.Sozialvers.u-trägern	W	21	0	0	0	0	0	0	0	0	0	1	1	1	1	2	2	5	4	4	3	20		
517800	+sonst.Sozialleistungsbetr.	G	1020	0	0	0	0	0	0	0	11	11	87	98	54	57	111	133	225	234	180	39	922		
517800	+sonst.Sozialleistungsbetr.	M	482	0	0	0	0	0	0	0	2	2	33	35	24	26	50	57	107	107	99	27	447		
517800	+sonst.Sozialleistungsbetr.	W	538	0	0	0	0	0	0	0	9	9	54	63	30	31	61	76	118	127	81	12	475		
517900	+m.Zugangsbe.z.Komm.dienst	G	130	0	0	0	0	0	0	0	3	3	11	14	15	17	32	19	33	22	8	2	116		
517900	+m.Zugangsbe.z.Komm.dienst	M	88	0	0	0	0	0	0	0	1	1	9	10	13	10	23	14	21	12	7	1	78		
517900	+m.Zugangsbe.z.Komm.dienst	W	42	0	0	0	0	0	0	0	2	2	2	4	2	7	9	5	12	10	1	1	38		
518100	Abrechnungsbetrug	G	90	0	0	0	0	0	0	0	0	0	4	4	0	0	0	16	25	21	18	6	86		
518100	Abrechnungsbetrug	M	55	0	0	0	0	0	0	0	0	0	1	1	0	0	0	11	14	12	11	6	54		
518100	Abrechnungsbetrug	W	35	0	0	0	0	0	0	0	0	0	3	3	0	0	0	5	11	9	7	0	32		
518200	Einmietbetrug	G	407	0	0	0	0	0	0	0	2	2	14	16	27	28	55	78	109	100	38	11	391		
518200	Einmietbetrug	M	265	0	0	0	0	0	0	0	0	0	7	7	19	13	32	55	76	63	25	7	258		
518200	Einmietbetrug	W	142	0	0	0	0	0	0	0	2	2	7	9	8	15	23	23	33	37	13	4	133		
518300	Kontoeröff.-/Überweis.betrug	G	199	0	0	0	0	0	0	0	8	8	27	35	14	20	34	29	35	39	21	6	164		
518300	Kontoeröff.-/Überweis.betrug	M	140	0	0	0	0	0	0	0	5	5	18	23	13	17	30	18	25	29	12	3	117		
518300	Kontoeröff.-/Überweis.betrug	W	59	0	0	0	0	0	0	0	3	3	9	12	1	3	4	11	10	10	9	3	47		
518400	Zechbetrug	G	120	0	0	0	0	0	0	0	4	4	11	15	7	3	10	17	21	30	19	8	105		
518400	Zechbetrug	M	102	0	0	0	0	0	0	0	4	4	10	14	6	3	9	15	16	27	16	5	88		
518400	Zechbetrug	W	18	0	0	0	0	0	0	0	0	0	1	1	1	0	1	2	5	3	3	3	17		
518800	Kreditvermittlungsbetrug	G	9	0	0	0	0	0	0	0	0	0	0	0	0	1	1	0	1	1	5	1	9		
518800	Kreditvermittlungsbetrug	M	5	0	0	0	0	0	0	0	0	0	0	0	0	0	0	0	0	1	3	1	5		
518800	Kreditvermittlungsbetrug	W	4	0	0	0	0	0	0	0	0	0	0	0	0	1	1	0	1	0	2	0	4		
518900	sonst.weit.Betrugsarten	G	2910	0	0	0	3	6	9	36	57	93	227	329	161	195	356	369	691	668	359	138	2581		
518900	sonst.weit.Betrugsarten	M	2044	0	0	0	0	5	5	17	35	52	155	212	116	140	256	269	489	470	248	100	1832		
518900	sonst.weit.Betrugsarten	W	866	0	0	0	3	1	4	19	22	41	72	117	45	55	100	100	202	198	111	38	749		
520000	Veruntreuung §§266/a/b	G	490	0	0	0	0	0	0	0	0	0	6	6	5	10	15	34	115	168	103	49	484		
520000	Veruntreuung §§266/a/b	M	360	0	0	0	0	0	0	0	0	0	4	4	1	7	8	23	90	125	75	35	356		
520000	Veruntreuung §§266/a/b	W	130	0	0	0	0	0	0	0	0	0	2	2	4	3	7	11	25	43	28	14	128		
521000	Untreue §266	G	190	0	0	0	0	0	0	0	0	0	2	2	3	2	5	6	34	74	42	27	188		
521000	Untreue §266	M	117	0	0	0	0	0	0	0	0	0	1	1	0	1	1	2	21	47	28	17	116		
521000	Untreue §266	W	73	0	0	0	0	0	0	0	0	0	1	1	3	1	4	4	13	27	14	10	72		
521100	+b.Kapitalanlagegeschäften	G	3	0	0	0	0	0	0	0	0	0	0	0	0	0	0	0	2	0	0	1	3		

Schlüsselzahl der Tat	Straftaten	SEUXS	Tatverdächtige gesamt	Kinder							Jugendliche			Heranwachsende 18 bis unter 21	Erwachsene ab 21 Jahre									
				6	8	10	12	gesamt Spalten 5 - 9	14 bis unter 16	16 bis unter 18	gesamt Spalten 11 + 12	gesamt Spalten 10,13,14	21 bis unter 23		23 bis unter 25	gesamt Spalten 16,17	25 bis unter 30	30 bis unter 40	40 bis unter 50	50 bis unter 60	60 und älter	gesamt Spalten 18 - 23		
				5	6	7	8	9	10	11	12	13	14		15	16	17	18	19	20	21	22	23	24
-----	<b>Straftaten gesamt (0-7)</b>	<b>G</b>	<b>74677</b>	<b>45</b>	<b>155</b>	<b>407</b>	<b>814</b>	<b>1862</b>	<b>3283</b>	<b>3113</b>	<b>3888</b>	<b>7001</b>	<b>8021</b>	<b>18305</b>	<b>5058</b>	<b>4657</b>	<b>9715</b>	<b>9356</b>	<b>12458</b>	<b>12144</b>	<b>7508</b>	<b>5191</b>	<b>56372</b>	
521100	+b.Kapitalanlagegeschäften	M	2	0	0	0	0	0	0	0	0	0	0	0	0	0	0	0	1	0	0	1	2	
521100	+b.Kapitalanlagegeschäften	W	1	0	0	0	0	0	0	0	0	0	0	0	0	0	0	0	1	0	0	0	1	
522000	Vore./Verunt.v.Arb.entgelt	G	290	0	0	0	0	0	0	0	0	0	1	1	1	7	8	23	80	96	60	22	289	
522000	Vore./Verunt.v.Arb.entgelt	M	235	0	0	0	0	0	0	0	0	0	0	0	1	6	7	16	69	79	46	18	235	
522000	Vore./Verunt.v.Arb.entgelt	W	55	0	0	0	0	0	0	0	0	0	1	1	0	1	1	7	11	17	14	4	54	
523000	Missbr.v.Scheck-/Kreditkar	G	15	0	0	0	0	0	0	0	0	0	3	3	1	1	2	5	3	1	1	0	12	
523000	Missbr.v.Scheck-/Kreditkar	M	12	0	0	0	0	0	0	0	0	0	3	3	0	0	0	5	2	1	1	0	9	
523000	Missbr.v.Scheck-/Kreditkar	W	3	0	0	0	0	0	0	0	0	0	0	0	1	1	2	0	1	0	0	0	3	
530000	Unterschlagung §§246,247,248a	G	2243	0	1	1	5	15	22	29	68	97	213	332	153	169	322	308	497	450	226	108	1911	
530000	Unterschlagung §§246,247,248a	M	1535	0	1	1	4	11	17	23	54	77	145	239	98	111	209	219	349	300	147	72	1296	
530000	Unterschlagung §§246,247,248a	W	708	0	0	0	1	4	5	6	14	20	68	93	55	58	113	89	148	150	79	36	615	
531000	Unterschlagung von Kfz	G	359	0	0	0	0	0	0	1	9	10	9	19	9	15	24	52	113	100	38	13	340	
531000	Unterschlagung von Kfz	M	298	0	0	0	0	0	0	1	9	10	9	19	9	13	22	43	97	78	29	10	279	
531000	Unterschlagung von Kfz	W	61	0	0	0	0	0	0	0	0	0	0	0	0	2	2	9	16	22	9	3	61	
540000	Urkundenfälschung	G	1265	0	0	0	1	0	1	8	38	46	99	146	97	89	186	183	324	233	138	55	1119	
540000	Urkundenfälschung	M	953	0	0	0	1	0	1	6	23	29	66	96	73	73	146	145	249	170	103	44	857	
540000	Urkundenfälschung	W	312	0	0	0	0	0	0	2	15	17	33	50	24	16	40	38	75	63	35	11	262	
541000	Fälschung techn. Aufz. §268	G	39	0	0	0	0	0	0	0	1	1	1	2	0	1	1	3	11	9	11	2	37	
541000	Fälschung techn. Aufz. §268	M	35	0	0	0	0	0	0	0	1	1	1	2	0	1	1	3	9	8	10	2	33	
541000	Fälschung techn. Aufz. §268	W	4	0	0	0	0	0	0	0	0	0	0	0	0	0	0	0	2	1	1	0	4	
542000	Fälsch.z.Erlangung v. BtM	G	1	0	0	0	0	0	0	0	0	0	0	0	1	0	1	0	0	0	0	0	1	
542000	Fälsch.z.Erlangung v. BtM	M	1	0	0	0	0	0	0	0	0	0	0	0	1	0	1	0	0	0	0	0	1	
543000	Datenfälsch.Täuschung bei DV	G	33	0	0	0	0	0	0	0	1	1	4	5	1	2	3	7	8	5	4	1	28	
543000	Datenfälsch.Täuschung bei DV	M	26	0	0	0	0	0	0	0	1	1	1	2	1	2	3	7	6	4	3	1	24	
543000	Datenfälsch.Täuschung bei DV	W	7	0	0	0	0	0	0	0	0	0	3	3	0	0	0	0	2	1	1	0	4	
550000	Geld-,Wertz-,Scheckfälschung	G	98	0	0	0	0	0	0	2	5	7	5	12	10	4	14	15	22	19	10	6	86	
550000	Geld-,Wertz-,Scheckfälschung	M	83	0	0	0	0	0	0	1	4	5	4	9	10	3	13	12	22	13	9	5	74	
550000	Geld-,Wertz-,Scheckfälschung	W	15	0	0	0	0	0	0	1	1	2	1	3	0	1	1	3	0	6	1	1	12	
551000	Geld-, Wertzeichenfälschung	G	8	0	0	0	0	0	0	1	3	4	2	6	0	0	0	1	0	0	0	1	2	
551000	Geld-, Wertzeichenfälschung	M	7	0	0	0	0	0	0	1	3	4	1	5	0	0	0	1	0	0	0	1	2	
551000	Geld-, Wertzeichenfälschung	W	1	0	0	0	0	0	0	0	0	0	1	1	0	0	0	0	0	0	0	0	0	
552000	Inverkehrbring.v. Falschgeld	G	87	0	0	0	0	0	0	1	3	4	3	7	9	4	13	14	19	19	10	5	80	
552000	Inverkehrbring.v. Falschgeld	M	73	0	0	0	0	0	0	0	2	2	3	5	9	3	12	11	19	13	9	4	68	
552000	Inverkehrbring.v. Falschgeld	W	14	0	0	0	0	0	0	1	1	2	0	2	0	1	1	3	0	6	1	1	12	
553000	Fälschung v.Zahlungsk,Scheck	G	4	0	0	0	0	0	0	0	0	0	0	0	1	0	1	0	3	0	0	0	4	
553000	Fälschung v.Zahlungsk,Scheck	M	4	0	0	0	0	0	0	0	0	0	0	0	1	0	1	0	3	0	0	0	4	
553100	Gebr.falsch.Zahlk./Schecks	G	1	0	0	0	0	0	0	0	0	0	0	0	1	0	1	0	0	0	0	0	1	

Schlüsselzahl der Tat	Straftaten	SEXS	Tatverdaech-tige gesamt	Kinder							Jugendliche			Heranwachsende 18 bis unter 21	gesamt Spalten 10,13,14	Erwachsene ab 21 Jahre									
				6	8	10	12	gesamt Spalten 5-9	14 bis unter 16	16 bis unter 18	gesamt Spalten 11+12	21 bis unter 23	23 bis unter 25			gesamt Spalten 16,17	25 bis unter 30	30 bis unter 40	40 bis unter 50	50 bis unter 60	60 und älter	gesamt Spalten 18-23			
				5	6	7	8	9	10	11	12	13	14			15	16	17	18	19	20	21	22	23	24
-----	<b>Straftaten gesamt (0-7)</b>	<b>G</b>	<b>74677</b>	<b>45</b>	<b>155</b>	<b>407</b>	<b>814</b>	<b>1862</b>	<b>3283</b>	<b>3113</b>	<b>3888</b>	<b>7001</b>	<b>8021</b>	<b>18305</b>	<b>5058</b>	<b>4657</b>	<b>9715</b>	<b>9356</b>	<b>12458</b>	<b>12144</b>	<b>7508</b>	<b>5191</b>	<b>56372</b>		
553100	Gebr.falsch.Zahlk./Schecks	M	1	0	0	0	0	0	0	0	0	0	0	0	1	0	1	0	0	0	0	0	0	1	
553200	Nachm.v.Zahlk.Scheck/Wechsel	G	3	0	0	0	0	0	0	0	0	0	0	0	0	0	0	0	3	0	0	0	0	3	
553200	Nachm.v.Zahlk.Scheck/Wechsel	M	3	0	0	0	0	0	0	0	0	0	0	0	0	0	0	0	3	0	0	0	0	3	
560000	Insolvenzstraft. §§283,283a-d	G	70	0	0	0	0	0	0	0	0	0	0	0	0	2	2	1	16	21	19	11	70		
560000	Insolvenzstraft. §§283,283a-d	M	55	0	0	0	0	0	0	0	0	0	0	0	0	1	1	0	14	18	14	8	55		
560000	Insolvenzstraft. §§283,283a-d	W	15	0	0	0	0	0	0	0	0	0	0	0	0	1	1	1	2	3	5	3	15		
561000	+Bankrott	G	50	0	0	0	0	0	0	0	0	0	0	0	0	1	1	1	12	16	11	9	50		
561000	+Bankrott	M	40	0	0	0	0	0	0	0	0	0	0	0	0	0	0	0	11	15	8	6	40		
561000	+Bankrott	W	10	0	0	0	0	0	0	0	0	0	0	0	0	1	1	1	1	1	3	3	10		
562000	+bes.schw.Fall d.Bankrotts	G	1	0	0	0	0	0	0	0	0	0	0	0	0	0	0	0	1	0	0	0	1		
562000	+bes.schw.Fall d.Bankrotts	W	1	0	0	0	0	0	0	0	0	0	0	0	0	0	0	0	1	0	0	0	1		
563000	+Verl. Buchführungspflicht	G	16	0	0	0	0	0	0	0	0	0	0	0	0	1	1	0	2	4	7	2	16		
563000	+Verl. Buchführungspflicht	M	12	0	0	0	0	0	0	0	0	0	0	0	0	1	1	0	2	3	4	2	12		
563000	+Verl. Buchführungspflicht	W	4	0	0	0	0	0	0	0	0	0	0	0	0	0	0	0	0	1	3	0	4		
564000	+Gläubigerbegünstigung	G	9	0	0	0	0	0	0	0	0	0	0	0	0	0	0	0	4	3	2	0	9		
564000	+Gläubigerbegünstigung	M	8	0	0	0	0	0	0	0	0	0	0	0	0	0	0	0	4	2	2	0	8		
564000	+Gläubigerbegünstigung	W	1	0	0	0	0	0	0	0	0	0	0	0	0	0	0	0	0	1	0	0	1		
565000	+Schuldnerbegünstigung	G	1	0	0	0	0	0	0	0	0	0	0	0	0	0	0	0	1	0	0	0	1		
565000	+Schuldnerbegünstigung	M	1	0	0	0	0	0	0	0	0	0	0	0	0	0	0	0	1	0	0	0	1		
<b>600000</b>	<b>sonst. Straftatbestände StGB</b>	<b>G</b>	<b>21966</b>	<b>36</b>	<b>57</b>	<b>140</b>	<b>282</b>	<b>666</b>	<b>1181</b>	<b>1195</b>	<b>1530</b>	<b>2725</b>	<b>2713</b>	<b>6619</b>	<b>1436</b>	<b>1244</b>	<b>2680</b>	<b>2455</b>	<b>3219</b>	<b>3465</b>	<b>2102</b>	<b>1426</b>	<b>15347</b>		
600000	sonst. Straftatbestände StGB	M	17221	24	49	121	234	534	962	932	1261	2193	2257	5412	1171	1022	2193	1963	2512	2593	1548	1000	11809		
600000	sonst. Straftatbestände StGB	W	4745	12	8	19	48	132	219	263	269	532	456	1207	265	222	487	492	707	872	554	426	3538		
610000	Epressung §253	G	218	0	0	3	1	16	20	26	18	44	24	88	16	10	26	23	32	32	13	4	130		
610000	Epressung §253	M	178	0	0	3	0	12	15	19	14	33	20	68	13	7	20	21	29	27	10	3	110		
610000	Epressung §253	W	40	0	0	0	1	4	5	7	4	11	4	20	3	3	6	2	3	5	3	1	20		
611000	Epressung a.sex.Grundlage	G	1	0	0	0	0	0	0	0	0	0	0	0	1	0	1	0	0	0	0	0	1		
611000	Epressung a.sex.Grundlage	M	1	0	0	0	0	0	0	0	0	0	0	0	1	0	1	0	0	0	0	0	1		
620000	Widerst.gg.d.Staatsgewalt pp.	G	4817	0	1	14	24	99	138	274	427	701	717	1556	377	311	688	586	705	679	384	219	3261		
620000	Widerst.gg.d.Staatsgewalt pp.	M	4025	0	0	12	18	70	100	216	356	572	613	1285	306	276	582	514	614	561	301	168	2740		
620000	Widerst.gg.d.Staatsgewalt pp.	W	792	0	1	2	6	29	38	58	71	129	104	271	71	35	106	72	91	118	83	51	521		
621000	Widerstand gg.d. Staatsgewalt	G	749	0	0	0	0	1	1	13	45	58	126	185	71	65	136	138	128	107	40	15	564		
621000	Widerstand gg.d. Staatsgewalt	M	685	0	0	0	0	0	0	13	39	52	121	173	63	60	123	126	120	94	36	13	512		
621000	Widerstand gg.d. Staatsgewalt	W	64	0	0	0	0	1	1	0	6	6	5	12	8	5	13	12	8	13	4	2	52		
622000	Hausfriedensbruch	G	2552	0	0	5	6	64	75	162	244	406	320	801	188	141	329	284	363	373	246	156	1751		
622000	Hausfriedensbruch	M	2120	0	0	5	5	44	54	126	208	334	271	659	144	120	264	250	317	316	194	120	1461		
622000	Hausfriedensbruch	W	432	0	0	0	1	20	21	36	36	72	49	142	44	21	65	34	46	57	52	36	290		

Schlüsselzahl der Tat	Straftaten	S E X U S	Tatver- daech- tige gesamt	Kinder						Jugendliche			Heran- wach- sende 18 bis unter 21	gesamt Spalten 10,13,14	Erwachsene ab 21 Jahre									
				6	8	10	12	gesamt Spalten 5-9	14 bis unter 16	16 bis unter 18	gesamt Spalten 11+12	21 bis unter 23			23 bis unter 25	gesamt Spalten 16,17	25 bis unter 30	30 bis unter 40	40 bis unter 50	50 bis unter 60	60 und älter	gesamt Spalten 18-23		
				6	8	10	12	14	16	18	11+12	23			25	16,17	30	40	50	60	älter	18-23		
1	2	3	4	5	6	7	8	9	10	11	12	13	14	15	16	17	18	19	20	21	22	23	24	
-----	<b>Straftaten gesamt (0-7)</b>	<b>G</b>	<b>74677</b>	<b>45</b>	<b>155</b>	<b>407</b>	<b>814</b>	<b>1862</b>	<b>3283</b>	<b>3113</b>	<b>3888</b>	<b>7001</b>	<b>8021</b>	<b>18305</b>	<b>5058</b>	<b>4657</b>	<b>9715</b>	<b>9356</b>	<b>12458</b>	<b>12144</b>	<b>7508</b>	<b>5191</b>	<b>56372</b>	
622100	+Hausfriedensbruch §123	G	2506	0	0	5	6	64	75	160	237	397	312	784	179	132	311	275	362	372	246	156	1722	
622100	+Hausfriedensbruch §123	M	2085	0	0	5	5	44	54	125	201	326	264	644	139	112	251	244	317	315	194	120	1441	
622100	+Hausfriedensbruch §123	W	421	0	0	0	1	20	21	35	36	71	48	140	40	20	60	31	45	57	52	36	281	
622200	+schw.Hausfriedensbr. §124	G	49	0	0	0	0	0	0	2	7	9	8	17	11	10	21	9	1	1	0	0	32	
622200	+schw.Hausfriedensbr. §124	M	37	0	0	0	0	0	0	1	7	8	7	15	7	8	15	6	0	1	0	0	22	
622200	+schw.Hausfriedensbr. §124	W	12	0	0	0	0	0	0	1	0	1	1	2	4	2	6	3	1	0	0	0	10	
623000	Landfriedensbruch §§125, 125a	G	238	0	0	0	0	0	0	10	43	53	89	142	31	23	54	29	10	2	1	0	96	
623000	Landfriedensbruch §§125, 125a	M	214	0	0	0	0	0	0	5	39	44	78	122	28	23	51	28	10	2	1	0	92	
623000	Landfriedensbruch §§125, 125a	W	24	0	0	0	0	0	0	5	4	9	11	20	3	0	3	1	0	0	0	0	4	
624000	Vortäuschen e. Straftat §145d	G	548	0	0	1	5	5	11	19	26	45	84	140	44	38	82	70	101	89	44	22	408	
624000	Vortäuschen e. Straftat §145d	M	394	0	0	1	4	3	8	13	14	27	59	94	34	33	67	52	78	61	26	16	300	
624000	Vortäuschen e. Straftat §145d	W	154	0	0	0	1	2	3	6	12	18	25	46	10	5	15	18	23	28	18	6	108	
624100	eines Raubes	G	45	0	0	0	0	1	1	0	3	3	7	11	6	4	10	6	7	6	3	2	34	
624100	eines Raubes	M	32	0	0	0	0	0	0	0	2	2	5	7	4	4	8	6	5	3	2	1	25	
624100	eines Raubes	W	13	0	0	0	0	1	1	0	1	1	2	4	2	0	2	0	2	3	1	1	9	
624200	Vortäuschen e. Diebstahls	G	131	0	0	0	0	0	0	1	4	5	24	29	10	10	20	17	28	19	13	5	102	
624200	Vortäuschen e. Diebstahls	M	116	0	0	0	0	0	0	0	3	3	23	26	9	10	19	15	24	17	10	5	90	
624200	Vortäuschen e. Diebstahls	W	15	0	0	0	0	0	0	1	1	2	1	3	1	0	1	2	4	2	3	0	12	
626000	Gewaltdarstellung §131	G	28	0	0	0	1	1	2	5	4	9	6	17	2	1	3	2	5	1	0	0	11	
626000	Gewaltdarstellung §131	M	27	0	0	0	1	1	2	5	4	9	6	17	2	1	3	2	5	0	0	0	10	
626000	Gewaltdarstellung §131	W	1	0	0	0	0	0	0	0	0	0	0	0	0	0	0	0	0	1	0	0	1	
626100	+Schriften a.Pers.u. 18 J.	G	8	0	0	0	0	0	0	2	3	5	1	6	2	0	2	0	0	0	0	0	2	
626100	+Schriften a.Pers.u. 18 J.	M	8	0	0	0	0	0	0	2	3	5	1	6	2	0	2	0	0	0	0	0	2	
627000	Volkserhetzung §130	G	256	0	0	0	1	3	4	20	27	47	53	104	24	27	51	31	37	22	8	3	152	
627000	Volkserhetzung §130	M	230	0	0	0	1	3	4	18	24	42	50	96	20	25	45	28	34	18	6	3	134	
627000	Volkserhetzung §130	W	26	0	0	0	0	0	0	2	3	5	3	8	4	2	6	3	3	4	2	0	18	
630000	Begünstigung,Geldwäsche pp.	G	581	0	0	0	3	7	10	30	64	94	77	181	58	42	100	80	90	80	39	11	400	
630000	Begünstigung,Geldwäsche pp.	M	471	0	0	0	2	6	8	26	52	78	61	147	51	37	88	63	74	57	34	8	324	
630000	Begünstigung,Geldwäsche pp.	W	110	0	0	0	1	1	2	4	12	16	16	34	7	5	12	17	16	23	5	3	76	
631000	Hehlerei von Kfz §§159-260a	G	58	0	0	0	0	0	0	0	3	3	4	7	2	6	8	11	16	11	1	4	51	
631000	Hehlerei von Kfz §§159-260a	M	52	0	0	0	0	0	0	0	3	3	4	7	2	6	8	11	14	9	1	2	45	
631000	Hehlerei von Kfz §§159-260a	W	6	0	0	0	0	0	0	0	0	0	0	0	0	0	0	0	2	2	0	2	6	
631100	+gewerbsmäßige §260(1)[1]	G	2	0	0	0	0	0	0	0	0	0	0	0	0	0	0	0	2	0	0	0	2	
631100	+gewerbsmäßige §260(1)[1]	M	2	0	0	0	0	0	0	0	0	0	0	0	0	0	0	0	2	0	0	0	2	
631200	+Bandenhehlerei §260(1)[2]	G	4	0	0	0	0	0	0	0	0	0	0	0	0	1	1	2	0	1	0	0	4	
631200	+Bandenhehlerei §260(1)[2]	M	3	0	0	0	0	0	0	0	0	0	0	0	0	1	1	2	0	0	0	0	3	
631200	+Bandenhehlerei §260(1)[2]	W	1	0	0	0	0	0	0	0	0	0	0	0	0	0	0	0	0	1	0	0	1	

Schlüsselzahl der Tat	Straftaten	S E X U S	Tatver- daech- tige gesamt	Kinder						Jugendliche			Heran- wach- sende 18 bis unter 21	Erwachsene ab 21 Jahre									
				6	8	10	12	gesamt	14	16	gesamt	21		23	gesamt	25	30	40	50	60	gesamt		
				6	8	10	12	5 - 9	16	18	11 + 12	bis unter 23		bis unter 25	16,17	bis unter 30	bis unter 40	bis unter 50	bis unter 60	und älter	18 - 23		
1	2	3	4	5	6	7	8	9	10	11	12	13	14	15	16	17	18	19	20	21	22	23	24
-----	<b>Straftaten gesamt (0-7)</b>	<b>G</b>	<b>74677</b>	<b>45</b>	<b>155</b>	<b>407</b>	<b>814</b>	<b>1862</b>	<b>3283</b>	<b>3113</b>	<b>3888</b>	<b>7001</b>	<b>8021</b>	<b>18305</b>	<b>5058</b>	<b>4657</b>	<b>9715</b>	<b>9356</b>	<b>12458</b>	<b>12144</b>	<b>7508</b>	<b>5191</b>	<b>56372</b>
631300	+gew.Bandenhehlerei §260a	G	4	0	0	0	0	0	0	0	0	0	0	0	0	1	1	2	0	1	0	0	4
631300	+gew.Bandenhehlerei §260a	M	3	0	0	0	0	0	0	0	0	0	0	0	0	1	1	2	0	0	0	0	3
631300	+gew.Bandenhehlerei §260a	W	1	0	0	0	0	0	0	0	0	0	0	0	0	0	0	0	0	1	0	0	1
632000	sonst. Hehlerei §§259-260a	G	379	0	0	0	3	7	10	29	53	82	57	149	43	26	69	40	49	48	20	4	230
632000	sonst. Hehlerei §§259-260a	M	329	0	0	0	2	6	8	25	43	68	50	126	40	25	65	34	44	38	19	3	203
632000	sonst. Hehlerei §§259-260a	W	50	0	0	0	1	1	2	4	10	14	7	23	3	1	4	6	5	10	1	1	27
632100	+gewerbsmäßige §260(1)[1]	G	33	0	0	0	0	0	0	0	0	0	0	0	3	1	4	4	12	4	6	3	33
632100	+gewerbsmäßige §260(1)[1]	M	30	0	0	0	0	0	0	0	0	0	0	0	3	1	4	4	11	3	6	2	30
632100	+gewerbsmäßige §260(1)[1]	W	3	0	0	0	0	0	0	0	0	0	0	0	0	0	0	0	1	1	0	1	3
632300	+gew.Bandenhehlerei §260a	G	17	0	0	0	0	0	0	0	3	3	3	6	5	0	5	0	4	2	0	0	11
632300	+gew.Bandenhehlerei §260a	M	17	0	0	0	0	0	0	0	3	3	3	6	5	0	5	0	4	2	0	0	11
633000	Geldwäsche §261	G	60	0	0	0	0	0	0	1	0	1	3	4	6	3	9	12	11	13	10	1	56
633000	Geldwäsche §261	M	38	0	0	0	0	0	0	1	0	1	2	3	4	2	6	6	4	9	9	1	35
633000	Geldwäsche §261	W	22	0	0	0	0	0	0	0	0	0	1	1	2	1	3	6	7	4	1	0	21
640000	Brandst./Herbeif.e. Brandgef.	G	588	6	5	9	16	46	82	40	31	71	62	215	39	21	60	61	69	72	58	53	373
640000	Brandst./Herbeif.e. Brandgef.	M	482	4	4	8	15	35	66	32	30	62	54	182	33	19	52	50	60	61	45	32	300
640000	Brandst./Herbeif.e. Brandgef.	W	106	2	1	1	1	11	16	8	1	9	8	33	6	2	8	11	9	11	13	21	73
641000	vors. Brand./Herb.e.B.-gef.	G	319	3	2	7	10	31	53	31	27	58	50	161	26	14	40	36	32	27	14	9	158
641000	vors. Brand./Herb.e.B.-gef.	M	290	3	1	6	10	25	45	26	26	52	45	142	25	13	38	33	31	25	13	8	148
641000	vors. Brand./Herb.e.B.-gef.	W	29	0	1	1	0	6	8	5	1	6	5	19	1	1	2	3	1	2	1	1	10
650000	Wettbew.-, Korrup.-u.Amtsdel.	G	307	0	0	0	0	0	0	0	0	0	2	2	2	3	5	16	67	120	74	23	305
650000	Wettbew.-, Korrup.-u.Amtsdel.	M	245	0	0	0	0	0	0	0	0	0	1	1	2	3	5	14	54	85	64	22	244
650000	Wettbew.-, Korrup.-u.Amtsdel.	W	62	0	0	0	0	0	0	0	0	0	1	1	0	0	0	2	13	35	10	1	61
651000	Vorteilsnahme/Bestechlichkeit	G	81	0	0	0	0	0	0	0	0	0	0	0	0	0	0	0	16	28	25	12	81
651000	Vorteilsnahme/Bestechlichkeit	M	46	0	0	0	0	0	0	0	0	0	0	0	0	0	0	0	7	10	17	12	46
651000	Vorteilsnahme/Bestechlichkeit	W	35	0	0	0	0	0	0	0	0	0	0	0	0	0	0	0	9	18	8	0	35
651100	+Vorteilsannahme §331	G	71	0	0	0	0	0	0	0	0	0	0	0	0	0	0	12	25	24	10	71	
651100	+Vorteilsannahme §331	M	42	0	0	0	0	0	0	0	0	0	0	0	0	0	0	6	10	16	10	42	
651100	+Vorteilsannahme §331	W	29	0	0	0	0	0	0	0	0	0	0	0	0	0	0	6	15	8	0	29	
651200	+Bestechlichkeit §332	G	10	0	0	0	0	0	0	0	0	0	0	0	0	0	0	4	3	1	2	10	
651200	+Bestechlichkeit §332	M	4	0	0	0	0	0	0	0	0	0	0	0	0	0	0	1	0	1	2	4	
651200	+Bestechlichkeit §332	W	6	0	0	0	0	0	0	0	0	0	0	0	0	0	0	3	3	3	0	6	
652000	Vorteilsgewährung, Bestechung	G	14	0	0	0	0	0	0	0	0	0	1	1	1	0	1	3	3	2	3	1	13
652000	Vorteilsgewährung, Bestechung	M	13	0	0	0	0	0	0	0	0	0	1	1	1	0	1	3	3	1	3	1	12
652000	Vorteilsgewährung, Bestechung	W	1	0	0	0	0	0	0	0	0	0	0	0	0	0	0	0	1	0	0	0	1
652100	+Vorteilsgewährung §333	G	5	0	0	0	0	0	0	0	0	0	0	0	0	0	0	2	1	1	1	1	5
652100	+Vorteilsgewährung §333	M	4	0	0	0	0	0	0	0	0	0	0	0	0	0	0	2	0	1	1	1	4

Schlüsselzahl der Tat	Straftaten	SEXTUS	Tatverdächtige gesamt	Kinder							Jugendliche			Heranwachsende 18 bis unter 21	gesamt Spalten 10,13,14	Erwachsene ab 21 Jahre									
				6	8	10	12	gesamt Spalten 5-9	14 bis unter 16	16 bis unter 18	gesamt Spalten 11+12	21 bis unter 23	23 bis unter 25			gesamt Spalten 16,17	25 bis unter 30	30 bis unter 40	40 bis unter 50	50 bis unter 60	60 und älter	gesamt Spalten 18-23			
				5	6	7	8	9	10	11	12	13	14			15	16	17	18	19	20	21	22	23	24
-----	<b>Straftaten gesamt (0-7)</b>	<b>G</b>	<b>74677</b>	<b>45</b>	<b>155</b>	<b>407</b>	<b>814</b>	<b>1862</b>	<b>3283</b>	<b>3113</b>	<b>3888</b>	<b>7001</b>	<b>8021</b>	<b>18305</b>	<b>5058</b>	<b>4657</b>	<b>9715</b>	<b>9356</b>	<b>12458</b>	<b>12144</b>	<b>7508</b>	<b>5191</b>	<b>56372</b>		
652100	+Vorteilsgewährung §333	W	1	0	0	0	0	0	0	0	0	0	0	0	0	0	0	0	0	1	0	0	1		
652200	+Bestechung §334	G	9	0	0	0	0	0	0	0	0	0	1	1	1	0	1	3	1	1	2	0	8		
652200	+Bestechung §334	M	9	0	0	0	0	0	0	0	0	0	1	1	1	0	1	3	1	1	2	0	8		
655000	sonst. Straftaten im Amt	G	174	0	0	0	0	0	0	0	0	0	1	1	1	3	4	13	40	78	37	1	173		
655000	sonst. Straftaten im Amt	M	156	0	0	0	0	0	0	0	0	0	0	0	1	3	4	11	35	68	37	1	156		
655000	sonst. Straftaten im Amt	W	18	0	0	0	0	0	0	0	0	0	1	1	0	0	0	2	5	10	0	0	17		
655100	KV im Amt §340	G	105	0	0	0	0	0	0	0	0	0	0	0	1	3	4	10	31	42	18	0	105		
655100	KV im Amt §340	M	100	0	0	0	0	0	0	0	0	0	0	0	1	3	4	9	29	40	18	0	100		
655100	KV im Amt §340	W	5	0	0	0	0	0	0	0	0	0	0	0	0	0	0	1	2	2	0	0	5		
655200	Verl.d.Dienstgeheim. §353b	G	15	0	0	0	0	0	0	0	0	0	0	0	0	0	0	0	2	6	7	0	15		
655200	Verl.d.Dienstgeheim. §353b	M	12	0	0	0	0	0	0	0	0	0	0	0	0	0	0	0	1	4	7	0	12		
655200	Verl.d.Dienstgeheim. §353b	W	3	0	0	0	0	0	0	0	0	0	0	0	0	0	0	0	1	2	0	0	3		
657000	Bestechl./Best.i. gesch.Verk.	G	41	0	0	0	0	0	0	0	0	0	0	0	0	0	0	0	9	13	10	9	41		
657000	Bestechl./Best.i. gesch.Verk.	M	32	0	0	0	0	0	0	0	0	0	0	0	0	0	0	0	9	7	8	8	32		
657000	Bestechl./Best.i. gesch.Verk.	W	9	0	0	0	0	0	0	0	0	0	0	0	0	0	0	0	0	6	2	1	9		
657100	Bestechlichk/Bestechung §299	G	37	0	0	0	0	0	0	0	0	0	0	0	0	0	0	0	9	11	10	7	37		
657100	Bestechlichk/Bestechung §299	M	28	0	0	0	0	0	0	0	0	0	0	0	0	0	0	0	9	5	8	6	28		
657100	Bestechlichk/Bestechung §299	W	9	0	0	0	0	0	0	0	0	0	0	0	0	0	0	0	6	2	1	1	9		
657200	gew.o.a.Mitgl.e.B. §300[2]2	G	4	0	0	0	0	0	0	0	0	0	0	0	0	0	0	0	0	2	0	2	4		
657200	gew.o.a.Mitgl.e.B. §300[2]2	M	4	0	0	0	0	0	0	0	0	0	0	0	0	0	0	0	0	2	0	2	4		
660000	strafbarer Eigennutz	G	379	0	0	0	1	4	5	15	10	25	25	55	27	22	49	44	68	78	57	28	324		
660000	strafbarer Eigennutz	M	357	0	0	0	1	4	5	15	10	25	25	55	27	22	49	39	61	73	53	27	302		
660000	strafbarer Eigennutz	W	22	0	0	0	0	0	0	0	0	0	0	0	0	0	5	7	5	4	1	22			
661000	Glücksspiel §§284,285,287	G	22	0	0	0	0	0	0	0	0	0	1	1	1	0	1	1	4	5	10	0	21		
661000	Glücksspiel §§284,285,287	M	20	0	0	0	0	0	0	0	0	0	1	1	1	0	1	1	2	5	10	0	19		
661000	Glücksspiel §§284,285,287	W	2	0	0	0	0	0	0	0	0	0	0	0	0	0	0	2	0	0	0	0	2		
662000	Wilderei §§292,293	G	311	0	0	0	1	4	5	15	10	25	23	53	25	22	47	39	52	59	38	23	258		
662000	Wilderei §§292,293	M	305	0	0	0	1	4	5	15	10	25	23	53	25	22	47	36	52	57	37	23	252		
662000	Wilderei §§292,293	W	6	0	0	0	0	0	0	0	0	0	0	0	0	0	3	0	2	1	0	6			
662100	+Jagdwilderei §292	G	33	0	0	0	0	0	0	0	0	0	0	0	1	0	1	0	8	11	8	5	33		
662100	+Jagdwilderei §292	M	32	0	0	0	0	0	0	0	0	0	0	0	1	0	1	0	8	10	8	5	32		
662100	+Jagdwilderei §292	W	1	0	0	0	0	0	0	0	0	0	0	0	0	0	0	0	0	1	0	0	1		
663000	Wucher §291	G	2	0	0	0	0	0	0	0	0	0	0	0	0	0	0	0	1	1	0	0	2		
663000	Wucher §291	M	1	0	0	0	0	0	0	0	0	0	0	0	0	0	0	0	0	1	0	0	1		
663000	Wucher §291	W	1	0	0	0	0	0	0	0	0	0	0	0	0	0	0	0	1	0	0	0	1		
670000	alle sonst.ST StGB o.Verk.del	G	16597	30	53	117	246	551	997	926	1169	2095	2087	5179	1041	937	1978	1818	2388	2569	1550	1115	11418		
670000	alle sonst.ST StGB o.Verk.del	M	12838	20	46	100	207	456	829	726	973	1699	1745	4273	853	753	1606	1423	1794	1875	1105	762	8565		

Schlüsselzahl der Tat	Straftaten	SEUXS	Tatverdächtige gesamt	Kinder							Jugendliche			Heranwachsende 18 bis unter 21	gesamt Spalten 10,13,14	Erwachsene ab 21 Jahre									
				6	8	10	12	gesamt Spalten 5-9	14	16	gesamt Spalten 11+12	21	23			gesamt Spalten 16,17	25	30	40	50	60	gesamt Spalten 18-23			
				bis unter 6	bis unter 8	bis unter 10	bis unter 12	14	bis unter 16	bis unter 18	11 + 12	bis unter 23	bis unter 25			30	bis unter 30	bis unter 40	bis unter 50	bis unter 60	und älter				
1	2	3	4	5	6	7	8	9	10	11	12	13	14	15	16	17	18	19	20	21	22	23	24		
-----	<b>Straftaten gesamt (0-7)</b>	<b>G</b>	<b>74677</b>	<b>45</b>	<b>155</b>	<b>407</b>	<b>814</b>	<b>1862</b>	<b>3283</b>	<b>3113</b>	<b>3888</b>	<b>7001</b>	<b>8021</b>	<b>18305</b>	<b>5058</b>	<b>4657</b>	<b>9715</b>	<b>9356</b>	<b>12458</b>	<b>12144</b>	<b>7508</b>	<b>5191</b>	<b>56372</b>		
670000	alle sonst.ST StGB o.Verk.del	W	3759	10	7	17	39	95	168	200	196	396	342	906	188	184	372	395	594	694	445	353	2853		
671000	Verl.d.Unterhaltspf.§170	G	488	0	0	0	0	0	0	0	0	0	1	1	4	8	12	56	206	186	25	2	487		
671000	Verl.d.Unterhaltspf.§170	M	460	0	0	0	0	0	0	0	0	0	1	1	3	7	10	54	198	170	25	2	459		
671000	Verl.d.Unterhaltspf.§170	W	28	0	0	0	0	0	0	0	0	0	0	0	1	1	2	2	8	16	0	0	28		
672000	Verl.d.Fürs-/Erzieh-pfl.§171	G	140	0	0	0	0	0	0	0	1	1	8	9	7	10	17	24	41	29	19	1	131		
672000	Verl.d.Fürs-/Erzieh-pfl.§171	M	35	0	0	0	0	0	0	0	1	1	1	2	2	1	3	4	11	8	6	1	33		
672000	Verl.d.Fürs-/Erzieh-pfl.§171	W	105	0	0	0	0	0	0	0	0	0	7	7	5	9	14	20	30	21	13	0	98		
673000	Beleidigung §§185-187,189	G	5955	0	2	9	30	83	124	169	221	390	519	1033	288	322	610	632	1020	1230	777	653	4922		
673000	Beleidigung §§185-187,189	M	3967	0	0	7	22	55	84	108	153	261	358	703	197	228	425	421	680	818	514	406	3264		
673000	Beleidigung §§185-187,189	W	1988	0	2	2	8	28	40	61	68	129	161	330	91	94	185	211	340	412	263	247	1658		
673100	Beleidigung a.sex.Grundlage	G	1028	0	0	1	11	27	39	52	59	111	105	255	60	60	120	117	179	199	95	63	773		
673100	Beleidigung a.sex.Grundlage	M	737	0	0	1	9	18	28	35	40	75	67	170	39	47	86	79	129	149	77	47	567		
673100	Beleidigung a.sex.Grundlage	W	291	0	0	0	2	9	11	17	19	36	38	85	21	13	34	38	50	50	18	16	206		
674000	Sachbeschädigung §§303-305a	G	8101	30	46	103	214	466	859	736	919	1655	1404	3918	632	496	1128	889	826	688	391	261	4183		
674000	Sachbeschädigung §§303-305a	M	7097	20	42	88	183	405	738	614	821	1435	1285	3458	573	447	1020	796	704	584	322	213	3639		
674000	Sachbeschädigung §§303-305a	W	1004	10	4	15	31	61	121	122	98	220	119	460	59	49	108	93	122	104	69	48	544		
674100	Sachbeschädigung an Kfz	G	1739	17	21	31	35	62	166	99	157	256	289	711	135	134	269	238	209	163	88	61	1028		
674100	Sachbeschädigung an Kfz	M	1504	11	18	25	31	56	141	85	142	227	247	615	120	124	244	211	175	137	72	50	889		
674100	Sachbeschädigung an Kfz	W	235	6	3	6	4	6	25	14	15	29	42	96	15	10	25	27	34	26	16	11	139		
674200	Datenveränd/Comp.-sabot.	G	21	0	0	0	0	1	1	0	2	2	0	3	1	2	3	5	5	4	1	0	18		
674200	Datenveränd/Comp.-sabot.	M	17	0	0	0	0	1	1	0	2	2	0	3	1	2	3	3	4	4	0	0	14		
674200	Datenveränd/Comp.-sabot.	W	4	0	0	0	0	0	0	0	0	0	0	0	0	0	0	2	1	0	1	0	4		
674300	sonst.Sachb.a.Str/Wege/Plätze	G	1905	4	3	21	61	157	246	273	369	642	461	1349	171	95	266	134	87	38	21	10	556		
674300	sonst.Sachb.a.Str/Wege/Plätze	M	1761	3	3	18	54	132	210	238	348	586	441	1237	163	87	250	130	82	34	20	8	524		
674300	sonst.Sachb.a.Str/Wege/Plätze	W	144	1	0	3	7	25	36	35	21	56	20	112	8	8	16	4	5	4	1	2	32		
674500	Zerst.wicht.Arbeitsm. §305	G	15	0	0	0	0	0	0	1	1	2	2	4	4	2	6	1	3	1	0	0	11		
674500	Zerst.wicht.Arbeitsm. §305	M	14	0	0	0	0	0	0	1	1	2	2	4	4	2	6	1	2	1	0	0	10		
674500	Zerst.wicht.Arbeitsm. §305	W	1	0	0	0	0	0	0	0	0	0	0	0	0	0	0	0	1	0	0	0	1		
675000	Sprenstoff-/Strahlungsverbr.	G	14	0	0	0	0	0	0	0	5	5	0	5	1	0	1	2	2	1	1	2	9		
675000	Sprenstoff-/Strahlungsverbr.	M	12	0	0	0	0	0	0	0	5	5	0	5	1	0	1	2	2	0	1	1	7		
675000	Sprenstoff-/Strahlungsverbr.	W	2	0	0	0	0	0	0	0	0	0	0	0	0	0	0	0	0	1	0	1	2		
675200	Herbeif.e.Sprengstoffexpl.	G	14	0	0	0	0	0	0	0	5	5	0	5	1	0	1	2	2	1	1	2	9		
675200	Herbeif.e.Sprengstoffexpl.	M	12	0	0	0	0	0	0	0	5	5	0	5	1	0	1	2	2	0	1	1	7		
675200	Herbeif.e.Sprengstoffexpl.	W	2	0	0	0	0	0	0	0	0	0	0	0	0	0	0	0	0	1	0	1	2		
676000	Straftaten gegen die Umwelt	G	473	0	0	0	1	0	1	1	3	4	24	29	23	15	38	46	70	122	92	76	444		
676000	Straftaten gegen die Umwelt	M	424	0	0	0	1	0	1	1	3	4	22	27	22	15	37	42	59	111	82	66	397		
676000	Straftaten gegen die Umwelt	W	49	0	0	0	0	0	0	0	0	0	2	2	1	0	1	4	11	11	10	10	47		

Schlüsselzahl der Tat	Straftaten	SEUXS	Tatverdächtige gesamt	Kinder							Jugendliche			Heranwachsende 18 bis unter 21	Erwachsene ab 21 Jahre										
				6	8	10	12	gesamt Spalten 5 - 9	14 bis unter 16	16 bis unter 18	gesamt Spalten 11 + 12	gesamt Spalten 10,13,14	21 bis unter 23		23 bis unter 25	gesamt Spalten 16,17	25 bis unter 30	30 bis unter 40	40 bis unter 50	50 bis unter 60	60 und älter	gesamt Spalten 18 - 23			
				5	6	7	8	9	10	11	12	13	14		15	16	17	18	19	20	21	22	23	24	
-----	<b>Straftaten gesamt (0-7)</b>	<b>G</b>	<b>74677</b>	<b>45</b>	<b>155</b>	<b>407</b>	<b>814</b>	<b>1862</b>	<b>3283</b>	<b>3113</b>	<b>3888</b>	<b>7001</b>	<b>8021</b>	<b>18305</b>	<b>5058</b>	<b>4657</b>	<b>9715</b>	<b>9356</b>	<b>12458</b>	<b>12144</b>	<b>7508</b>	<b>5191</b>	<b>56372</b>		
676100	Gewässerverunreinigung §324	G	60	0	0	0	1	0	1	0	0	0	0	1	0	2	2	3	7	14	14	19	59		
676100	Gewässerverunreinigung §324	M	57	0	0	0	1	0	1	0	0	0	0	1	0	2	2	3	6	14	14	17	56		
676100	Gewässerverunreinigung §324	W	3	0	0	0	0	0	0	0	0	0	0	0	0	0	0	0	1	0	0	2	3		
676200	Luftverunreinigung §325	G	17	0	0	0	0	0	0	0	0	0	5	5	2	0	2	2	3	1	2	2	12		
676200	Luftverunreinigung §325	M	17	0	0	0	0	0	0	0	0	0	5	5	2	0	2	2	2	3	1	2	12		
676400	unerl.Umg.m.gef.Abf. §326	G	321	0	0	0	0	0	0	1	3	4	18	22	20	12	32	36	54	81	58	38	299		
676400	unerl.Umg.m.gef.Abf. §326	M	286	0	0	0	0	0	0	1	3	4	16	20	19	12	31	33	45	73	50	34	266		
676400	unerl.Umg.m.gef.Abf. §326	W	35	0	0	0	0	0	0	0	0	0	2	2	1	0	1	3	9	8	8	4	33		
676500	unerl.Betreib.v.Anlagen §327	G	47	0	0	0	0	0	0	0	0	0	0	0	0	0	0	5	7	13	14	8	47		
676500	unerl.Betreib.v.Anlagen §327	M	41	0	0	0	0	0	0	0	0	0	0	0	0	0	0	4	6	12	13	6	41		
676500	unerl.Betreib.v.Anlagen §327	W	6	0	0	0	0	0	0	0	0	0	0	0	0	0	0	1	1	1	1	2	6		
676600	unerl. Umg.m.radioakt.St.u.a.	G	2	0	0	0	0	0	0	0	0	0	0	0	0	1	1	1	0	0	0	0	2		
676600	unerl. Umg.m.radioakt.St.u.a.	M	2	0	0	0	0	0	0	0	0	0	0	0	0	1	1	1	0	0	0	0	2		
676900	schw.Gef.d.Freis.v.Giften	G	3	0	0	0	0	0	0	0	0	0	0	0	0	0	0	0	0	0	3	0	3		
676900	schw.Gef.d.Freis.v.Giften	M	3	0	0	0	0	0	0	0	0	0	0	0	0	0	0	0	0	0	3	0	3		
677000	gemeingef.Vergiftung	G	1	0	0	1	0	0	1	0	0	0	0	1	0	0	0	0	0	0	0	0	0	0	
677000	gemeingef.Vergiftung	M	1	0	0	1	0	0	1	0	0	0	0	1	0	0	0	0	0	0	0	0	0	0	
678000	Aussp./Abfangen v. Daten §202	G	73	0	0	0	0	1	1	0	0	0	5	6	5	7	12	16	21	12	3	3	67		
678000	Aussp./Abfangen v. Daten §202	M	53	0	0	0	0	1	1	0	0	0	3	4	3	5	8	9	16	11	2	3	49		
678000	Aussp./Abfangen v. Daten §202	W	20	0	0	0	0	0	0	0	0	0	2	2	2	2	4	7	5	1	1	0	18		
<b>700000</b>	<b>strafrechtliche Nebengesetze</b>	<b>G</b>	<b>7139</b>	<b>0</b>	<b>0</b>	<b>1</b>	<b>3</b>	<b>33</b>	<b>37</b>	<b>187</b>	<b>369</b>	<b>556</b>	<b>1201</b>	<b>1794</b>	<b>820</b>	<b>789</b>	<b>1609</b>	<b>1455</b>	<b>1132</b>	<b>605</b>	<b>345</b>	<b>199</b>	<b>5345</b>		
700000	strafrechtliche Nebengesetze	M	6104	0	0	1	3	23	27	152	323	475	1020	1522	704	683	1387	1278	958	500	287	172	4582		
700000	strafrechtliche Nebengesetze	W	1035	0	0	0	0	10	10	35	46	81	181	272	116	106	222	177	174	105	58	27	763		
710000	auf dem Wirtschaftssektor	G	697	0	0	0	0	0	0	4	3	7	22	29	25	26	51	78	144	180	151	64	668		
710000	auf dem Wirtschaftssektor	M	547	0	0	0	0	0	0	3	1	4	14	18	20	21	41	66	112	136	119	55	529		
710000	auf dem Wirtschaftssektor	W	150	0	0	0	0	0	0	1	2	3	8	11	5	10	12	32	44	32	9	139			
712000	n.d.AktG,GenG,GmbHG,HGB u.a.	G	206	0	0	0	0	0	0	0	0	0	0	0	2	4	6	5	44	62	62	27	206		
712000	n.d.AktG,GenG,GmbHG,HGB u.a.	M	171	0	0	0	0	0	0	0	0	0	0	0	2	2	4	2	36	51	55	23	171		
712000	n.d.AktG,GenG,GmbHG,HGB u.a.	W	35	0	0	0	0	0	0	0	0	0	0	0	0	2	2	3	8	11	7	4	35		
712100	Insolvenzverschl.§84GmbH-G	G	161	0	0	0	0	0	0	0	0	0	0	0	1	1	2	2	35	50	50	22	161		
712100	Insolvenzverschl.§84GmbH-G	M	136	0	0	0	0	0	0	0	0	0	0	0	1	1	2	1	29	42	44	18	136		
712100	Insolvenzverschl.§84GmbH-G	W	25	0	0	0	0	0	0	0	0	0	0	0	0	0	0	1	6	8	6	4	25		
712200	Insolvenzverschleppung	G	33	0	0	0	0	0	0	0	0	0	0	0	0	3	3	1	8	10	7	4	33		
712200	Insolvenzverschleppung	M	25	0	0	0	0	0	0	0	0	0	0	0	0	1	1	0	6	8	6	4	25		
712200	Insolvenzverschleppung	W	8	0	0	0	0	0	0	0	0	0	0	0	2	2	1	2	2	2	1	0	8		
713000	Del.i.Z.m.illeg.Beschäftigung	G	3	0	0	0	0	0	0	0	0	0	0	0	0	0	0	0	1	2	0	0	3		



Schlüsselzahl der Tat	Straftaten	SEXS	Tatverdaech-tige gesamt	Kinder							Jugendliche			Heranwachsende 18 bis unter 21	gesamt Spalten 10,13,14	Erwachsene ab 21 Jahre									
				6	8	10	12	gesamt Spalten 5-9	14 bis unter 16	16 bis unter 18	gesamt Spalten 11+12	21 bis unter 23	23 bis unter 25			gesamt Spalten 16,17	25 bis unter 30	30 bis unter 40	40 bis unter 50	50 bis unter 60	60 und älter	gesamt Spalten 18-23			
				5	6	7	8	9	10	11	12	13	14			15	16	17	18	19	20	21	22	23	24
-----	<b>Straftaten gesamt (0-7)</b>	<b>G</b>	<b>74677</b>	<b>45</b>	<b>155</b>	<b>407</b>	<b>814</b>	<b>1862</b>	<b>3283</b>	<b>3113</b>	<b>3888</b>	<b>7001</b>	<b>8021</b>	<b>18305</b>	<b>5058</b>	<b>4657</b>	<b>9715</b>	<b>9356</b>	<b>12458</b>	<b>12144</b>	<b>7508</b>	<b>5191</b>	<b>56372</b>		
713000	Del.i.Z.m.illeg.Beschäftigung	M	3	0	0	0	0	0	0	0	0	0	0	0	0	0	0	0	1	2	0	0	3		
714000	Straft.i.Verb.m.d.Bankgew.pp.	G	4	0	0	0	0	0	0	0	0	0	0	0	0	0	0	0	0	3	1	0	4		
714000	Straft.i.Verb.m.d.Bankgew.pp.	M	3	0	0	0	0	0	0	0	0	0	0	0	0	0	0	0	0	2	1	0	3		
714000	Straft.i.Verb.m.d.Bankgew.pp.	W	1	0	0	0	0	0	0	0	0	0	0	0	0	0	0	0	0	1	0	0	1		
715000	ST i.Z.m. UrheberrechtsG pp.	G	216	0	0	0	0	0	0	4	3	7	13	20	13	10	23	39	44	46	33	11	196		
715000	ST i.Z.m. UrheberrechtsG pp.	M	166	0	0	0	0	0	0	3	1	4	6	10	11	8	19	35	33	34	27	8	156		
715000	ST i.Z.m. UrheberrechtsG pp.	W	50	0	0	0	0	0	0	1	2	3	7	10	2	2	4	4	11	12	6	3	40		
715100	Softwarepiraterie priv.Anw.	G	5	0	0	0	0	0	0	0	0	0	0	0	1	1	2	2	0	1	0	0	5		
715100	Softwarepiraterie priv.Anw.	M	4	0	0	0	0	0	0	0	0	0	0	0	1	1	2	2	0	0	0	0	4		
715100	Softwarepiraterie priv.Anw.	W	1	0	0	0	0	0	0	0	0	0	0	0	0	0	0	0	0	1	0	0	1		
715200	Softwarepiraterie gewerbsm.	G	2	0	0	0	0	0	0	0	0	0	0	0	0	0	0	2	0	0	0	0	2		
715200	Softwarepiraterie gewerbsm.	M	1	0	0	0	0	0	0	0	0	0	0	0	0	0	0	1	0	0	0	0	1		
715200	Softwarepiraterie gewerbsm.	W	1	0	0	0	0	0	0	0	0	0	0	0	0	0	0	1	0	0	0	0	1		
715300	Betr./Gesch.geh.§17(1,4)UWG	G	9	0	0	0	0	0	0	0	0	0	0	0	0	0	0	1	2	3	2	1	9		
715300	Betr./Gesch.geh.§17(1,4)UWG	M	5	0	0	0	0	0	0	0	0	0	0	0	0	0	0	1	1	2	1	0	5		
715300	Betr./Gesch.geh.§17(1,4)UWG	W	4	0	0	0	0	0	0	0	0	0	0	0	0	0	0	0	1	1	1	1	4		
715400	Betr./Gesch.geh.§17(2,4)UWG	G	3	0	0	0	0	0	0	0	0	0	0	0	0	0	0	1	1	1	0	0	3		
715400	Betr./Gesch.geh.§17(2,4)UWG	M	3	0	0	0	0	0	0	0	0	0	0	0	0	0	0	1	1	1	0	0	3		
716000	ST i.Z.m.Lebens/ArzneimittelG	G	199	0	0	0	0	0	0	0	0	0	2	2	5	9	14	28	40	55	38	22	197		
716000	ST i.Z.m.Lebens/ArzneimittelG	M	150	0	0	0	0	0	0	0	0	0	1	1	3	8	11	24	32	38	24	20	149		
716000	ST i.Z.m.Lebens/ArzneimittelG	W	49	0	0	0	0	0	0	0	0	0	1	1	2	1	3	4	8	17	14	2	48		
716100	ST n.d.Lebens-/FuttermittelG	G	149	0	0	0	0	0	0	0	0	0	0	0	3	2	5	14	29	49	31	21	149		
716100	ST n.d.Lebens-/FuttermittelG	M	109	0	0	0	0	0	0	0	0	0	0	0	2	1	3	11	22	34	20	19	109		
716100	ST n.d.Lebens-/FuttermittelG	W	40	0	0	0	0	0	0	0	0	0	0	0	1	1	2	3	7	15	11	2	40		
716200	ST nach dem ArzneimittlG	G	48	0	0	0	0	0	0	0	0	0	2	2	2	7	9	14	10	5	7	1	46		
716200	ST nach dem ArzneimittlG	M	39	0	0	0	0	0	0	0	0	0	1	1	1	7	8	13	9	3	4	1	38		
716200	ST nach dem ArzneimittlG	W	9	0	0	0	0	0	0	0	0	0	1	1	1	0	1	1	1	2	3	0	8		
716300	Straftaten n.d. Weingesetz	G	2	0	0	0	0	0	0	0	0	0	0	0	0	0	0	0	1	1	0	0	2		
716300	Straftaten n.d. Weingesetz	M	2	0	0	0	0	0	0	0	0	0	0	0	0	0	0	0	1	1	0	0	2		
719000	sonst.STa.d.Wirtschaftssektor	G	70	0	0	0	0	0	0	0	0	0	7	7	5	3	8	7	15	12	17	4	63		
719000	sonst.STa.d.Wirtschaftssektor	M	55	0	0	0	0	0	0	0	0	0	7	7	4	3	7	6	10	9	12	4	48		
719000	sonst.STa.d.Wirtschaftssektor	W	15	0	0	0	0	0	0	0	0	0	0	0	1	0	1	1	5	3	5	0	15		
719200	Straftaten n. UWG ohne §17	G	48	0	0	0	0	0	0	0	0	0	1	1	2	2	4	2	11	11	15	4	47		
719200	Straftaten n. UWG ohne §17	M	34	0	0	0	0	0	0	0	0	0	1	1	1	2	3	1	7	8	10	4	33		
719200	Straftaten n. UWG ohne §17	W	14	0	0	0	0	0	0	0	0	0	0	0	1	0	1	1	4	3	5	0	14		
720000	ST gg. sonst. strafr. NebenG	G	2497	0	0	0	2	15	17	74	158	232	439	688	209	230	439	444	462	250	133	81	1809		
720000	ST gg. sonst. strafr. NebenG	M	2175	0	0	0	2	14	16	70	150	220	391	627	184	199	383	384	384	214	113	70	1548		

Schlüsselzahl der Tat	Straftaten	SEUXS	Tatverdaech-tige gesamt	Kinder							Jugendliche			Heranwachsende 18 bis unter 21	gesamt Spalten 10,13,14	Erwachsene ab 21 Jahre									
				6	8	10	12	gesamt Spalten 5 - 9	14 bis unter 16	16 bis unter 18	gesamt Spalten 11 + 12	21 bis unter 23	23 bis unter 25			gesamt Spalten 16,17	25 bis unter 30	30 bis unter 40	40 bis unter 50	50 bis unter 60	60 und älter	gesamt Spalten 18 - 23			
				5	6	7	8	9	10	11	12	13	14			15	16	17	18	19	20	21	22	23	24
-----	<b>Straftaten gesamt (0-7)</b>	<b>G</b>	<b>74677</b>	<b>45</b>	<b>155</b>	<b>407</b>	<b>814</b>	<b>1862</b>	<b>3283</b>	<b>3113</b>	<b>3888</b>	<b>7001</b>	<b>8021</b>	<b>18305</b>	<b>5058</b>	<b>4657</b>	<b>9715</b>	<b>9356</b>	<b>12458</b>	<b>12144</b>	<b>7508</b>	<b>5191</b>	<b>56372</b>		
720000	ST gg. sonst. strafr. NebenG	W	322	0	0	0	0	1	1	4	8	12	48	61	25	31	56	60	78	36	20	11	261		
721000	ST §27(2) d. JugendschutzG	G	2	0	0	0	0	0	0	0	1	1	1	2	0	0	0	0	0	0	0	0	0		
721000	ST §27(2) d. JugendschutzG	M	2	0	0	0	0	0	0	0	1	1	1	2	0	0	0	0	0	0	0	0	0		
722000	ST §27(1) d. JugendschutzG	G	6	0	0	0	0	0	0	0	0	0	1	1	0	0	0	1	4	0	0	0	5		
722000	ST §27(1) d. JugendschutzG	M	4	0	0	0	0	0	0	0	0	0	1	1	0	0	0	1	2	0	0	0	3		
722000	ST §27(1) d. JugendschutzG	W	2	0	0	0	0	0	0	0	0	0	0	0	0	0	0	0	2	0	0	0	2		
725000	ST gg.Aufenth./AsylVF/Freizüg	G	1213	0	0	0	1	2	3	7	43	50	196	249	91	125	216	296	291	118	33	10	964		
725000	ST gg.Aufenth./AsylVF/Freizüg	M	961	0	0	0	1	1	2	7	37	44	160	206	72	99	171	246	225	89	20	4	755		
725000	ST gg.Aufenth./AsylVF/Freizüg	W	252	0	0	0	0	1	1	0	6	6	36	43	19	26	45	50	66	29	13	6	209		
725100	unerl. Ein-/Wiedereinreise	G	592	0	0	0	1	1	2	2	25	27	124	153	46	62	108	156	111	47	13	4	439		
725100	unerl. Ein-/Wiedereinreise	M	455	0	0	0	1	1	2	2	21	23	99	124	33	50	83	128	79	31	9	1	331		
725100	unerl. Ein-/Wiedereinreise	W	137	0	0	0	0	0	0	0	4	4	25	29	13	12	25	28	32	16	4	3	108		
725200	Einschleus.v.Ausl. §96 AufG	G	55	0	0	0	0	0	0	0	0	0	6	6	2	2	4	11	17	12	4	1	49		
725200	Einschleus.v.Ausl. §96 AufG	M	44	0	0	0	0	0	0	0	0	0	5	5	1	1	2	10	12	12	2	1	39		
725200	Einschleus.v.Ausl. §96 AufG	W	11	0	0	0	0	0	0	0	0	0	1	1	1	1	2	1	5	0	2	0	10		
725300	erschl. Auf.titel §95(2)[2]	G	91	0	0	0	0	0	0	1	0	1	6	7	5	12	17	23	32	8	3	1	84		
725300	erschl. Auf.titel §95(2)[2]	M	61	0	0	0	0	0	0	1	0	1	3	4	4	6	10	16	24	5	1	1	57		
725300	erschl. Auf.titel §95(2)[2]	W	30	0	0	0	0	0	0	0	0	0	3	3	1	6	7	7	8	3	2	0	27		
725400	gewerbs. Einschleusen §97AufG	G	3	0	0	0	0	0	0	0	0	0	0	0	0	0	0	0	1	2	0	0	3		
725400	gewerbs. Einschleusen §97AufG	M	2	0	0	0	0	0	0	0	0	0	0	0	0	0	0	0	1	1	0	0	2		
725400	gewerbs. Einschleusen §97AufG	W	1	0	0	0	0	0	0	0	0	0	0	0	0	0	0	0	0	1	0	0	1		
725500	Straftaten gg.§§84,85 AsylVfG	G	90	0	0	0	0	0	0	1	7	8	27	35	5	8	13	22	17	3	0	0	55		
725500	Straftaten gg.§§84,85 AsylVfG	M	83	0	0	0	0	0	0	1	7	8	26	34	4	7	11	20	15	3	0	0	49		
725500	Straftaten gg.§§84,85 AsylVfG	W	7	0	0	0	0	0	0	0	0	0	1	1	1	1	2	2	2	0	0	0	6		
725700	illegaler Aufenthalt	G	233	0	0	0	0	1	1	4	9	13	31	45	20	24	44	52	58	25	5	4	188		
725700	illegaler Aufenthalt	M	184	0	0	0	0	0	0	4	8	12	25	37	19	17	36	44	44	19	3	1	147		
725700	illegaler Aufenthalt	W	49	0	0	0	0	1	1	0	1	1	6	8	1	7	8	8	14	6	2	3	41		
725900	sonst.Verstöße gg.d. AufG §95	G	201	0	0	0	0	0	0	0	7	7	25	32	16	21	37	39	62	23	8	0	169		
725900	sonst.Verstöße gg.d. AufG §95	M	182	0	0	0	0	0	0	0	6	6	24	30	14	21	35	35	57	20	5	0	152		
725900	sonst.Verstöße gg.d. AufG §95	W	19	0	0	0	0	0	0	0	1	1	1	2	2	0	2	4	5	3	3	0	17		
726000	St gg.Sprengst.-/Waffen-/KWG	G	1027	0	0	0	1	13	14	59	92	151	197	362	94	78	172	116	129	98	86	64	665		
726000	St gg.Sprengst.-/Waffen-/KWG	M	985	0	0	0	1	13	14	57	92	149	191	354	92	75	167	107	125	92	80	60	631		
726000	St gg.Sprengst.-/Waffen-/KWG	W	42	0	0	0	0	0	0	2	0	2	6	8	2	3	5	9	4	6	6	4	34		
726100	Straft. gg. das SprengstoffG	G	39	0	0	0	0	0	0	0	6	6	12	18	5	0	5	9	3	2	2	0	21		
726100	Straft. gg. das SprengstoffG	M	39	0	0	0	0	0	0	0	6	6	12	18	5	0	5	9	3	2	2	0	21		
726200	Straft. gg. das WaffenG	G	961	0	0	0	1	13	14	59	86	145	185	344	87	76	163	105	115	92	80	62	617		
726200	Straft. gg. das WaffenG	M	919	0	0	0	1	13	14	57	86	143	179	336	85	73	158	96	111	86	74	58	583		

Schlüsselzahl der Tat	Straftaten	SEXTUS	Tatverdächtige gesamt	Kinder							Jugendliche			Heranwachsende 18 bis unter 21	gesamt Spalten 10,13,14	Erwachsene ab 21 Jahre									
				6	8	10	12	gesamt Spalten 5-9	14 bis unter 16	16 bis unter 18	gesamt Spalten 11+12	21 bis unter 23	23 bis unter 25			gesamt Spalten 16,17	25 bis unter 30	30 bis unter 40	40 bis unter 50	50 bis unter 60	60 und älter	gesamt Spalten 18-23			
				6	8	10	12	14	16	18	11+12	23	25			16,17	30	40	50	60	älter	18-23			
1	2	3	4	5	6	7	8	9	10	11	12	13	14	15	16	17	18	19	20	21	22	23	24		
-----	<b>Straftaten gesamt (0-7)</b>	<b>G</b>	<b>74677</b>	<b>45</b>	<b>155</b>	<b>407</b>	<b>814</b>	<b>1862</b>	<b>3283</b>	<b>3113</b>	<b>3888</b>	<b>7001</b>	<b>8021</b>	<b>18305</b>	<b>5058</b>	<b>4657</b>	<b>9715</b>	<b>9356</b>	<b>12458</b>	<b>12144</b>	<b>7508</b>	<b>5191</b>	<b>56372</b>		
726200	Straft. gg. das Waffeng	W	42	0	0	0	0	0	0	2	0	2	6	8	2	3	5	9	4	6	6	4	34		
726300	Straftaten gg. das KWG	G	32	0	0	0	0	0	0	0	1	1	1	2	3	2	5	3	11	4	5	2	30		
726300	Straftaten gg. das KWG	M	32	0	0	0	0	0	0	0	1	1	1	2	3	2	5	3	11	4	5	2	30		
728000	ST gg. das B- o. L-DatenschG	G	9	0	0	0	0	0	0	0	0	0	0	0	0	0	0	3	0	1	2	3	9		
728000	ST gg. das B- o. L-DatenschG	M	8	0	0	0	0	0	0	0	0	0	0	0	0	0	0	3	0	1	1	3	8		
728000	ST gg. das B- o. L-DatenschG	W	1	0	0	0	0	0	0	0	0	0	0	0	0	0	0	0	0	0	1	0	1		
730000	Rauschgiftdelikte BtMG	G	3896	0	0	0	0	18	18	108	219	327	772	1117	605	556	1161	954	519	125	13	7	2779		
730000	Rauschgiftdelikte BtMG	M	3372	0	0	0	0	9	9	79	183	262	649	920	519	485	1004	850	465	115	12	6	2452		
730000	Rauschgiftdelikte BtMG	W	524	0	0	0	0	9	9	29	36	65	123	197	86	71	157	104	54	10	1	1	327		
731000	allg.Verstöße §29	G	2945	0	0	0	0	17	17	90	179	269	602	888	488	424	912	714	354	65	8	4	2057		
731000	allg.Verstöße §29	M	2514	0	0	0	0	8	8	66	145	211	496	715	414	371	785	629	311	63	7	4	1799		
731000	allg.Verstöße §29	W	431	0	0	0	0	9	9	24	34	58	106	173	74	53	127	85	43	2	1	0	258		
731100	m. Heroin	G	336	0	0	0	0	0	0	1	9	10	34	44	50	56	106	114	62	10	0	0	292		
731100	m. Heroin	M	243	0	0	0	0	0	0	0	5	5	20	25	28	41	69	89	50	10	0	0	218		
731100	m. Heroin	W	93	0	0	0	0	0	0	1	4	5	14	19	22	15	37	25	12	0	0	0	74		
731200	m. Kokain einschl. Crack	G	220	0	0	0	0	3	3	3	7	10	25	38	30	21	51	89	30	12	0	0	182		
731200	m. Kokain einschl. Crack	M	174	0	0	0	0	0	0	3	5	8	17	25	25	17	42	70	25	12	0	0	149		
731200	m. Kokain einschl. Crack	W	46	0	0	0	0	3	3	0	2	2	8	13	5	4	9	19	5	0	0	0	33		
731300	m. LSD	G	4	0	0	0	0	0	0	0	0	0	0	0	1	0	1	2	1	0	0	0	4		
731300	m. LSD	M	3	0	0	0	0	0	0	0	0	0	0	0	1	0	1	2	0	0	0	0	3		
731300	m. LSD	W	1	0	0	0	0	0	0	0	0	0	0	0	0	0	0	0	1	0	0	0	1		
731400	m.Amphet/Deriv.flüss.Form	G	658	0	0	0	0	2	2	8	31	39	156	197	127	115	242	157	55	7	0	0	461		
731400	m.Amphet/Deriv.flüss.Form	M	546	0	0	0	0	0	0	3	22	25	124	149	107	102	209	134	47	7	0	0	397		
731400	m.Amphet/Deriv.flüss.Form	W	112	0	0	0	0	2	2	5	9	14	32	48	20	13	33	23	8	0	0	0	64		
731500	m.Amphet./Deriv. (Ecstasy)	G	166	0	0	0	0	2	2	2	12	14	34	50	29	22	51	43	19	3	0	0	116		
731500	m.Amphet./Deriv. (Ecstasy)	M	140	0	0	0	0	1	1	0	7	7	29	37	25	20	45	38	17	3	0	0	103		
731500	m.Amphet./Deriv. (Ecstasy)	W	26	0	0	0	0	1	1	2	5	7	5	13	4	2	6	5	2	0	0	0	13		
731800	m.Cannabis u.Zubereit.	G	1578	0	0	0	0	10	10	74	124	198	351	559	254	216	470	323	185	34	5	2	1019		
731800	m.Cannabis u.Zubereit.	M	1425	0	0	0	0	8	8	59	110	169	309	486	229	197	426	303	171	32	5	2	939		
731800	m.Cannabis u.Zubereit.	W	153	0	0	0	0	2	2	15	14	29	42	73	25	19	44	20	14	2	0	0	80		
731900	m. sonst. BtM	G	130	0	0	0	0	1	1	6	6	12	17	30	19	22	41	32	17	5	3	2	100		
731900	m. sonst. BtM	M	106	0	0	0	0	0	0	4	5	9	10	19	18	16	34	29	15	5	2	2	87		
731900	m. sonst. BtM	W	24	0	0	0	0	1	1	2	1	3	7	11	1	6	7	3	2	0	1	0	13		
732000	ill.Handel/Schmuggel - RG §29	G	712	0	0	0	0	1	1	15	38	53	141	195	104	97	201	180	99	36	1	0	517		
732000	ill.Handel/Schmuggel - RG §29	M	639	0	0	0	0	1	1	11	36	47	130	178	90	84	174	164	94	28	1	0	461		
732000	ill.Handel/Schmuggel - RG §29	W	73	0	0	0	0	0	0	4	2	6	11	17	14	13	27	16	5	8	0	0	56		
732100	m/v Heroin	G	139	0	0	0	0	0	0	1	6	7	23	30	16	19	35	33	30	11	0	0	109		

Schlüssel- zahl der Tat	Straftaten	S E X U S	Tatver- daech- tige gesamt	Kinder							Jugendliche			Heran- wach- sende 18 bis unter 21	gesamt Spalten 10,13,14	Erwachsene ab 21 Jahre									
				6	8	10	12	gesamt Spalten 5 - 9	14	16	gesamt Spalten 11 + 12	21	23			gesamt Spalten 16,17	25	30	40	50	60	gesamt Spalten 18 - 23			
				6	8	10	12	14	16	18	11 + 12	23	25			16,17	30	40	50	60	und älter	18 - 23			
1	2	3	4	5	6	7	8	9	10	11	12	13	14	15	16	17	18	19	20	21	22	23	24		
-----	<b>Straftaten gesamt (0-7)</b>	<b>G</b>	<b>74677</b>	<b>45</b>	<b>155</b>	<b>407</b>	<b>814</b>	<b>1862</b>	<b>3283</b>	<b>3113</b>	<b>3888</b>	<b>7001</b>	<b>8021</b>	<b>18305</b>	<b>5058</b>	<b>4657</b>	<b>9715</b>	<b>9356</b>	<b>12458</b>	<b>12144</b>	<b>7508</b>	<b>5191</b>	<b>56372</b>		
732100	m/v Heroin	M	127	0	0	0	0	0	0	1	6	7	23	30	13	17	30	30	28	9	0	0	97		
732100	m/v Heroin	W	12	0	0	0	0	0	0	0	0	0	0	0	3	2	5	3	2	2	0	0	12		
732200	m/v Kokain einschl. Crack	G	83	0	0	0	0	0	0	1	4	5	11	16	13	7	20	23	21	3	0	0	67		
732200	m/v Kokain einschl. Crack	M	74	0	0	0	0	0	0	0	4	4	10	14	12	5	17	20	20	3	0	0	60		
732200	m/v Kokain einschl. Crack	W	9	0	0	0	0	0	0	1	0	1	1	2	1	2	3	3	1	0	0	0	7		
732300	m/v LSD	G	2	0	0	0	0	0	0	0	0	0	0	0	0	1	1	1	0	0	0	0	2		
732300	m/v LSD	M	2	0	0	0	0	0	0	0	0	0	0	0	0	1	1	1	0	0	0	0	2		
732400	m/v Amphet/Deriv.flüss.Form	G	117	0	0	0	0	1	1	1	3	4	27	32	21	22	43	24	12	6	0	0	85		
732400	m/v Amphet/Deriv.flüss.Form	M	100	0	0	0	0	1	1	0	2	2	24	27	19	18	37	21	12	3	0	0	73		
732400	m/v Amphet/Deriv.flüss.Form	W	17	0	0	0	0	0	0	1	1	2	3	5	2	4	6	3	0	3	0	0	12		
732500	m/v Amphet/.Deriv. (Ecstasy)	G	50	0	0	0	0	0	0	0	2	2	10	12	14	5	19	15	1	3	0	0	38		
732500	m/v Amphet/.Deriv. (Ecstasy)	M	41	0	0	0	0	0	0	0	2	2	5	7	12	5	17	13	1	3	0	0	34		
732500	m/v Amphet/.Deriv. (Ecstasy)	W	9	0	0	0	0	0	0	0	0	0	5	5	2	0	2	2	0	0	0	0	4		
732800	m/v Cannabis u.Zubereit.	G	290	0	0	0	0	0	0	11	22	33	66	99	40	38	78	76	24	12	1	0	191		
732800	m/v Cannabis u.Zubereit.	M	271	0	0	0	0	0	0	9	21	30	64	94	36	34	70	72	24	10	1	0	177		
732800	m/v Cannabis u.Zubereit.	W	19	0	0	0	0	0	0	2	1	3	2	5	4	4	8	4	0	2	0	0	14		
732900	m/v sonst. BtM	G	62	0	0	0	0	0	0	1	3	4	10	14	4	8	12	16	17	3	0	0	48		
732900	m/v sonst. BtM	M	55	0	0	0	0	0	0	1	3	4	10	14	2	7	9	15	15	2	0	0	41		
732900	m/v sonst. BtM	W	7	0	0	0	0	0	0	0	0	0	0	0	2	1	3	1	2	1	0	0	7		
733000	ill.Einf. i.n.ger.Mengen §30	G	36	0	0	0	0	0	0	0	1	1	2	3	2	1	3	8	12	6	3	1	33		
733000	ill.Einf. i.n.ger.Mengen §30	M	29	0	0	0	0	0	0	0	1	1	1	2	2	0	2	6	9	6	3	1	27		
733000	ill.Einf. i.n.ger.Mengen §30	W	7	0	0	0	0	0	0	0	0	0	1	1	0	1	1	2	3	0	0	0	6		
733100	v. Heroin	G	4	0	0	0	0	0	0	0	0	0	0	0	0	1	1	1	2	0	0	0	4		
733100	v. Heroin	M	3	0	0	0	0	0	0	0	0	0	0	0	0	0	0	1	2	0	0	0	3		
733100	v. Heroin	W	1	0	0	0	0	0	0	0	0	0	0	0	0	1	1	0	0	0	0	0	1		
733200	v. Kokain einschl. Crack	G	10	0	0	0	0	0	0	0	0	0	0	0	1	0	1	3	3	2	0	1	10		
733200	v. Kokain einschl. Crack	M	8	0	0	0	0	0	0	0	0	0	0	0	1	0	1	3	2	0	1	8			
733200	v. Kokain einschl. Crack	W	2	0	0	0	0	0	0	0	0	0	0	0	0	0	0	2	0	0	0	0	2		
733400	v.Amphet/Deriv.flüss.Form	G	4	0	0	0	0	0	0	0	0	0	0	0	0	0	0	1	3	0	0	0	4		
733400	v.Amphet/Deriv.flüss.Form	M	3	0	0	0	0	0	0	0	0	0	0	0	0	0	0	1	2	0	0	0	3		
733400	v.Amphet/Deriv.flüss.Form	W	1	0	0	0	0	0	0	0	0	0	0	0	0	0	0	1	0	0	0	0	1		
733500	v.Amphet/.Deriv. (Ecstasy)	G	8	0	0	0	0	0	0	0	0	0	1	1	1	0	1	0	2	2	2	0	7		
733500	v.Amphet/.Deriv. (Ecstasy)	M	6	0	0	0	0	0	0	0	0	0	1	1	1	0	1	0	0	2	2	0	5		
733500	v.Amphet/.Deriv. (Ecstasy)	W	2	0	0	0	0	0	0	0	0	0	0	0	0	0	0	0	2	0	0	0	2		
733800	v.Cannabis u.Zubereit.	G	6	0	0	0	0	0	0	0	1	1	0	1	0	0	0	1	2	1	1	0	5		
733800	v.Cannabis u.Zubereit.	M	6	0	0	0	0	0	0	0	1	1	0	1	0	0	0	1	2	1	1	0	5		
733900	v.sonst. BtM	G	4	0	0	0	0	0	0	0	0	0	1	1	0	0	0	2	0	1	0	0	3		

Schlüssel- zahl der Tat	Straftaten	S E X U S	Tatver- daech- tige gesamt	Kinder						Jugendliche			Heran- wach- sende 18 bis unter 21	gesamt Spalten 10,13,14	Erwachsene ab 21 Jahre									
				6	8	10	12	gesamt Spalten 5-9	14 bis unter 16	16 bis unter 18	gesamt Spalten 11+12	21 bis unter 23			23 bis unter 25	gesamt Spalten 16,17	25 bis unter 30	30 bis unter 40	40 bis unter 50	50 bis unter 60	60 und älter	gesamt Spalten 18-23		
				6	8	10	12	14	16	18	11+12	23			25	16,17	30	40	50	60	älter	18-23		
1	2	3	4	5	6	7	8	9	10	11	12	13	14	15	16	17	18	19	20	21	22	23	24	
-----	<b>Straftaten gesamt (0-7)</b>	<b>G</b>	<b>74677</b>	<b>45</b>	<b>155</b>	<b>407</b>	<b>814</b>	<b>1862</b>	<b>3283</b>	<b>3113</b>	<b>3888</b>	<b>7001</b>	<b>8021</b>	<b>18305</b>	<b>5058</b>	<b>4657</b>	<b>9715</b>	<b>9356</b>	<b>12458</b>	<b>12144</b>	<b>7508</b>	<b>5191</b>	<b>56372</b>	
733900	v.sonst. BtM	M	3	0	0	0	0	0	0	0	0	0	0	0	0	0	0	2	0	1	0	0	3	
733900	v.sonst. BtM	W	1	0	0	0	0	0	0	0	0	0	1	1	0	0	0	0	0	0	0	0	0	
734000	sonst. Verstöße gg.d. BtMG	G	406	0	0	0	0	0	0	7	11	18	57	75	50	56	106	110	84	27	2	2	331	
734000	sonst. Verstöße gg.d. BtMG	M	370	0	0	0	0	0	0	6	10	16	52	68	42	47	89	104	79	27	2	1	302	
734000	sonst. Verstöße gg.d. BtMG	W	36	0	0	0	0	0	0	1	1	2	5	7	8	9	17	6	5	0	0	1	29	
734100	ill. Anbau von BtM §29(1)[1]	G	88	0	0	0	0	0	0	1	0	1	11	12	12	12	24	27	19	4	0	2	76	
734100	ill. Anbau von BtM §29(1)[1]	M	76	0	0	0	0	0	0	1	0	1	11	12	11	8	19	24	16	4	0	1	64	
734100	ill. Anbau von BtM §29(1)[1]	W	12	0	0	0	0	0	0	0	0	0	0	0	1	4	5	3	3	0	0	1	12	
734200	BtM-anbau,-herst.pp als Bande	G	7	0	0	0	0	0	0	0	0	0	0	0	1	0	1	2	2	1	1	0	7	
734200	BtM-anbau,-herst.pp als Bande	M	7	0	0	0	0	0	0	0	0	0	0	0	1	0	1	2	2	1	1	0	7	
734300	Bereit.v.Geldm.pp §29(1)[13]	G	2	0	0	0	0	0	0	0	0	0	0	0	0	2	2	0	0	0	0	0	2	
734300	Bereit.v.Geldm.pp §29(1)[13]	M	1	0	0	0	0	0	0	0	0	0	0	0	0	1	1	0	0	0	0	0	1	
734300	Bereit.v.Geldm.pp §29(1)[13]	W	1	0	0	0	0	0	0	0	0	0	0	0	0	1	1	0	0	0	0	0	1	
734400	Werbung für BtM §29(1)[8]	G	1	0	0	0	0	0	0	0	0	0	0	0	1	0	1	0	0	0	0	0	1	
734400	Werbung für BtM §29(1)[8]	M	1	0	0	0	0	0	0	0	0	0	0	0	1	0	1	0	0	0	0	0	1	
734500	Abgabe pp v.BtM a.Minderjähr.	G	15	0	0	0	0	0	0	0	0	0	0	0	1	5	6	5	2	2	0	0	15	
734500	Abgabe pp v.BtM a.Minderjähr.	M	15	0	0	0	0	0	0	0	0	0	0	0	1	5	6	5	2	2	0	0	15	
734600	Leichtf.Ver.d.Todes §30(1)[3]	G	3	0	0	0	0	0	0	0	0	0	2	2	0	0	0	1	0	0	0	0	1	
734600	Leichtf.Ver.d.Todes §30(1)[3]	M	2	0	0	0	0	0	0	0	0	0	1	1	0	0	0	1	0	0	0	0	1	
734600	Leichtf.Ver.d.Todes §30(1)[3]	W	1	0	0	0	0	0	0	0	0	0	1	1	0	0	0	0	0	0	0	0	0	
734800	ill.Handel pp.i.n.ger.Mengen	G	292	0	0	0	0	0	0	6	11	17	44	61	36	37	73	76	61	20	1	0	231	
734800	ill.Handel pp.i.n.ger.Mengen	M	270	0	0	0	0	0	0	5	10	15	40	55	29	33	62	73	59	20	1	0	215	
734800	ill.Handel pp.i.n.ger.Mengen	W	22	0	0	0	0	0	0	1	1	2	4	6	7	4	11	3	2	0	0	0	16	
740000	sonst.STa.d.Umweltsektor	G	280	0	0	1	1	0	2	5	6	11	14	27	13	8	21	35	42	54	53	48	253	
740000	sonst.STa.d.Umweltsektor	M	233	0	0	1	1	0	2	4	6	10	10	22	12	8	20	31	31	39	48	42	211	
740000	sonst.STa.d.Umweltsektor	W	47	0	0	0	0	0	0	1	0	1	4	5	1	0	1	4	11	15	5	6	42	
740079	+sonst.strafr.NebenG Umwelt	G	6	0	0	0	0	0	0	0	0	0	0	0	0	0	0	0	2	3	1	0	6	
741000	ST n.d. ChemiekalienG	G	9	0	0	0	0	0	0	0	0	0	0	0	0	1	1	0	2	2	4	0	9	
741000	ST n.d. ChemiekalienG	M	7	0	0	0	0	0	0	0	0	0	0	0	0	1	1	0	1	2	3	0	7	
741000	ST n.d. ChemiekalienG	W	2	0	0	0	0	0	0	0	0	0	0	0	0	0	0	0	1	0	1	0	2	
742000	ST n.d. InfektSchG/TierseuchG	G	2	0	0	0	0	0	0	0	0	0	0	0	0	0	0	0	1	0	0	1	2	
742000	ST n.d. InfektSchG/TierseuchG	M	2	0	0	0	0	0	0	0	0	0	0	0	0	0	0	1	0	0	0	1	2	
743000	ST n.d. BundsnaturschutzG pp.	G	263	0	0	1	1	0	2	5	6	11	14	27	13	7	20	35	37	49	48	47	236	
743000	ST n.d. BundsnaturschutzG pp.	M	219	0	0	1	1	0	2	4	6	10	10	22	12	7	19	31	27	35	44	41	197	
743000	ST n.d. BundsnaturschutzG pp.	W	44	0	0	0	0	0	0	1	0	1	4	5	1	0	1	4	10	14	4	6	39	
<b>890000</b>	<b>St insgs. ohne Schlüssel 7250</b>	<b>G</b>	<b>73628</b>	<b>45</b>	<b>155</b>	<b>407</b>	<b>813</b>	<b>1861</b>	<b>3281</b>	<b>3110</b>	<b>3856</b>	<b>6966</b>	<b>7862</b>	<b>18109</b>	<b>4974</b>	<b>4549</b>	<b>9523</b>	<b>9093</b>	<b>12201</b>	<b>12043</b>	<b>7476</b>	<b>5183</b>	<b>55519</b>	

Schlüsselzahl der Tat	Straftaten	SEXTUS	Tatverdächtige gesamt	Kinder							Jugendliche			Heranwachsende 18 bis unter 21	gesamt Spalten 10,13,14	Erwachsene ab 21 Jahre									
				6	8	10	12	gesamt Spalten 5-9	14 bis unter 16	16 bis unter 18	gesamt Spalten 11+12	21 bis unter 23	23 bis unter 25			gesamt Spalten 16,17	25 bis unter 30	30 bis unter 40	40 bis unter 50	50 bis unter 60	60 und älter	gesamt Spalten 18-23			
				5	6	7	8	9	10	11	12	13	14			15	16	17	18	19	20	21	22	23	24
-----	<b>Straftaten gesamt (0-7)</b>	<b>G</b>	<b>74677</b>	<b>45</b>	<b>155</b>	<b>407</b>	<b>814</b>	<b>1862</b>	<b>3283</b>	<b>3113</b>	<b>3888</b>	<b>7001</b>	<b>8021</b>	<b>18305</b>	<b>5058</b>	<b>4657</b>	<b>9715</b>	<b>9356</b>	<b>12458</b>	<b>12144</b>	<b>7508</b>	<b>5191</b>	<b>56372</b>		
890000	St insgs. ohne Schlüssel 7250	M	55252	30	117	322	620	1285	2374	2139	2893	5032	6136	13542	3887	3591	7478	7145	9321	8859	5360	3547	41710		
890000	St insgs. ohne Schlüssel 7250	W	18376	15	38	85	193	576	907	971	963	1934	1726	4567	1087	958	2045	1948	2880	3184	2116	1636	13809		
890080	Sachbesch. Graffiti insgesamt	G	949	0	0	6	29	116	151	209	189	398	232	781	63	38	101	46	11	4	4	2	168		
890080	Sachbesch. Graffiti insgesamt	M	871	0	0	5	23	102	130	182	181	363	223	716	61	35	96	42	9	2	4	2	155		
890080	Sachbesch. Graffiti insgesamt	W	78	0	0	1	6	14	21	27	8	35	9	65	2	3	5	4	2	2	0	0	13		
<b>891000</b>	<b>Rauschgiftkriminalität</b>	<b>G</b>	<b>3901</b>	<b>0</b>	<b>0</b>	<b>0</b>	<b>0</b>	<b>18</b>	<b>18</b>	<b>108</b>	<b>220</b>	<b>328</b>	<b>772</b>	<b>1118</b>	<b>605</b>	<b>556</b>	<b>1161</b>	<b>956</b>	<b>521</b>	<b>125</b>	<b>13</b>	<b>7</b>	<b>2783</b>		
891000	Rauschgiftkriminalität	M	3376	0	0	0	0	9	9	80	183	263	649	921	519	485	1004	852	466	115	12	6	2455		
891000	Rauschgiftkriminalität	W	525	0	0	0	0	9	9	28	37	65	123	197	86	71	157	104	55	10	1	1	328		
891100	dir.Beschaffungskriminalität	G	12	0	0	0	0	0	0	1	5	6	0	6	1	0	1	3	2	0	0	0	6		
891100	dir.Beschaffungskriminalität	M	8	0	0	0	0	0	0	1	2	3	0	3	1	0	1	3	1	0	0	0	5		
891100	dir.Beschaffungskriminalität	W	4	0	0	0	0	0	0	0	3	3	0	3	0	0	0	0	1	0	0	0	1		
<b>892000</b>	<b>Gewaltkriminalität</b>	<b>G</b>	<b>6774</b>	<b>0</b>	<b>7</b>	<b>37</b>	<b>58</b>	<b>262</b>	<b>364</b>	<b>555</b>	<b>676</b>	<b>1231</b>	<b>1317</b>	<b>2912</b>	<b>635</b>	<b>513</b>	<b>1148</b>	<b>820</b>	<b>870</b>	<b>575</b>	<b>266</b>	<b>183</b>	<b>3862</b>		
892000	Gewaltkriminalität	M	5903	0	7	31	52	201	291	408	575	983	1190	2464	580	473	1053	752	774	479	229	152	3439		
892000	Gewaltkriminalität	W	871	0	0	6	6	61	73	147	101	248	127	448	55	40	95	68	96	96	37	31	423		
<b>893000</b>	<b>Wirtschaftskriminalität:</b>	<b>G</b>	<b>839</b>	<b>0</b>	<b>0</b>	<b>0</b>	<b>0</b>	<b>0</b>	<b>0</b>	<b>2</b>	<b>3</b>	<b>5</b>	<b>12</b>	<b>17</b>	<b>12</b>	<b>18</b>	<b>30</b>	<b>41</b>	<b>208</b>	<b>246</b>	<b>204</b>	<b>93</b>	<b>822</b>		
893000	Wirtschaftskriminalität:	M	634	0	0	0	0	0	0	2	1	3	7	10	8	13	21	28	157	187	157	74	624		
893000	Wirtschaftskriminalität:	W	205	0	0	0	0	0	0	0	2	2	5	7	4	5	9	13	51	59	47	19	198		
893100	bei Betrug	G	293	0	0	0	0	0	0	0	0	0	10	10	5	6	11	15	82	97	56	22	283		
893100	bei Betrug	M	212	0	0	0	0	0	0	0	0	0	5	5	3	5	8	11	58	71	38	21	207		
893100	bei Betrug	W	81	0	0	0	0	0	0	0	0	0	5	5	2	1	3	4	24	26	18	1	76		
893200	Insolvenzstraftaten	G	236	0	0	0	0	0	0	0	0	0	0	0	1	5	6	4	55	71	66	34	236		
893200	Insolvenzstraftaten	M	193	0	0	0	0	0	0	0	0	0	0	0	1	2	3	1	45	60	57	27	193		
893200	Insolvenzstraftaten	W	43	0	0	0	0	0	0	0	0	0	0	0	0	3	3	3	10	11	9	7	43		
893300	im Anl-u.Finanz.bereich pp.	G	45	0	0	0	0	0	0	0	0	0	0	0	1	0	1	1	11	17	11	4	45		
893300	im Anl-u.Finanz.bereich pp.	M	32	0	0	0	0	0	0	0	0	0	0	0	1	0	1	0	7	12	8	4	32		
893300	im Anl-u.Finanz.bereich pp.	W	13	0	0	0	0	0	0	0	0	0	0	0	0	0	0	1	4	5	3	0	13		
893400	Wettbewerbsdelikte	G	80	0	0	0	0	0	0	0	0	0	1	1	2	4	6	9	21	19	19	5	79		
893400	Wettbewerbsdelikte	M	58	0	0	0	0	0	0	0	0	0	1	1	1	3	4	7	14	15	13	4	57		
893400	Wettbewerbsdelikte	W	22	0	0	0	0	0	0	0	0	0	0	0	1	1	2	2	7	4	6	1	22		
893500	i.Z.m. Arbeitsverhältnissen	G	150	0	0	0	0	0	0	0	0	0	0	0	0	0	0	9	46	39	44	12	150		
893500	i.Z.m. Arbeitsverhältnissen	M	124	0	0	0	0	0	0	0	0	0	0	0	0	0	0	7	40	33	34	10	124		
893500	i.Z.m. Arbeitsverhältnissen	W	26	0	0	0	0	0	0	0	0	0	0	0	0	0	0	2	6	6	10	2	26		
893600	Betr./Untr.i.Z.m.Kapitalanl.	G	21	0	0	0	0	0	0	0	0	0	0	0	0	0	0	0	7	5	6	3	21		
893600	Betr./Untr.i.Z.m.Kapitalanl.	M	16	0	0	0	0	0	0	0	0	0	0	0	0	0	0	0	4	4	5	3	16		
893600	Betr./Untr.i.Z.m.Kapitalanl.	W	5	0	0	0	0	0	0	0	0	0	0	0	0	0	0	0	3	1	1	0	5		
895000	Menschenhandel gesamt	G	4	0	0	0	0	0	0	0	0	0	0	0	1	0	1	0	1	1	1	1	0	4	

Schlüsselzahl der Tat	Straftaten	SEXTUS	Tatverdächtige gesamt	Kinder							Jugendliche			Heranwachsende 18 bis unter 21	gesamt Spalten 10,13,14	Erwachsene ab 21 Jahre									
				6	8	10	12	gesamt Spalten 5-9	14 bis unter 16	16 bis unter 18	gesamt Spalten 11+12	21 bis unter 23	23 bis unter 25			gesamt Spalten 16,17	25 bis unter 30	30 bis unter 40	40 bis unter 50	50 bis unter 60	60 und älter	gesamt Spalten 18-23			
				5	6	7	8	9	10	11	12	13	14			15	16	17	18	19	20	21	22	23	24
-----	<b>Straftaten gesamt (0-7)</b>	<b>G</b>	<b>74677</b>	<b>45</b>	<b>155</b>	<b>407</b>	<b>814</b>	<b>1862</b>	<b>3283</b>	<b>3113</b>	<b>3888</b>	<b>7001</b>	<b>8021</b>	<b>18305</b>	<b>5058</b>	<b>4657</b>	<b>9715</b>	<b>9356</b>	<b>12458</b>	<b>12144</b>	<b>7508</b>	<b>5191</b>	<b>56372</b>		
895000	Menschenhandel gesamt	M	3	0	0	0	0	0	0	0	0	0	0	0	0	0	0	0	1	1	1	0	3		
895000	Menschenhandel gesamt	W	1	0	0	0	0	0	0	0	0	0	0	0	1	0	1	0	0	0	0	0	1		
896000	ST gg.Best.z.Schutze d.Jugend	G	44	0	0	0	0	1	1	3	6	9	8	18	3	0	3	4	6	6	4	3	26		
896000	ST gg.Best.z.Schutze d.Jugend	M	39	0	0	0	0	1	1	3	6	9	7	17	2	0	2	4	4	6	4	2	22		
896000	ST gg.Best.z.Schutze d.Jugend	W	5	0	0	0	0	0	0	0	0	0	1	1	1	0	1	0	2	0	0	1	4		
<b>897000</b>	<b>Computerkriminalität</b>	<b>G</b>	<b>612</b>	<b>0</b>	<b>0</b>	<b>1</b>	<b>0</b>	<b>3</b>	<b>4</b>	<b>4</b>	<b>17</b>	<b>21</b>	<b>67</b>	<b>92</b>	<b>46</b>	<b>60</b>	<b>106</b>	<b>105</b>	<b>135</b>	<b>103</b>	<b>55</b>	<b>16</b>	<b>520</b>		
897000	Computerkriminalität	M	453	0	0	1	0	3	4	4	13	17	52	73	36	43	79	76	101	71	40	13	380		
897000	Computerkriminalität	W	159	0	0	0	0	0	0	0	4	4	15	19	10	17	27	29	34	32	15	3	140		
898000	Umweltkriminalität	G	1273	0	0	2	3	4	9	21	24	45	63	117	67	54	121	150	205	288	221	171	1156		
898000	Umweltkriminalität	M	1121	0	0	2	3	4	9	20	24	44	56	109	63	53	116	135	175	243	191	152	1012		
898000	Umweltkriminalität	W	152	0	0	0	0	0	0	1	0	1	7	8	4	1	5	15	30	45	30	19	144		
898100	Umweltstraft.Abschnitt 29 StGB	G	473	0	0	0	1	0	1	1	3	4	24	29	23	15	38	46	70	122	92	76	444		
898100	Umweltstraft.Abschnitt 29 StGB	M	424	0	0	0	1	0	1	1	3	4	22	27	22	15	37	42	59	111	82	66	397		
898100	Umweltstraft.Abschnitt 29 StGB	W	49	0	0	0	0	0	0	0	0	0	2	2	1	0	1	4	11	11	10	10	47		
898200	sonst.ST StGB m.Umweltrelevanz	G	326	0	0	1	1	4	6	15	15	30	23	59	26	22	48	41	54	60	39	25	267		
898200	sonst.ST StGB m.Umweltrelevanz	M	318	0	0	1	1	4	6	15	15	30	23	59	26	22	48	38	54	57	38	24	259		
898200	sonst.ST StGB m.Umweltrelevanz	W	8	0	0	0	0	0	0	0	0	0	0	0	0	0	0	3	0	3	1	1	8		
898300	Umweltstraftaten strafr.NebenG	G	479	0	0	1	1	0	2	5	6	11	16	29	18	17	35	63	82	109	91	70	450		
898300	Umweltstraftaten strafr.NebenG	M	383	0	0	1	1	0	2	4	6	10	11	23	15	16	31	55	63	77	72	62	360		
898300	Umweltstraftaten strafr.NebenG	W	96	0	0	0	0	0	0	1	0	1	5	6	3	1	4	8	19	32	19	8	90		
<b>899000</b>	<b>Straßenkriminalität</b>	<b>G</b>	<b>9307</b>	<b>21</b>	<b>32</b>	<b>83</b>	<b>149</b>	<b>441</b>	<b>726</b>	<b>813</b>	<b>1194</b>	<b>2007</b>	<b>1989</b>	<b>4722</b>	<b>891</b>	<b>690</b>	<b>1581</b>	<b>1076</b>	<b>917</b>	<b>574</b>	<b>280</b>	<b>157</b>	<b>4585</b>		
899000	Straßenkriminalität	M	8339	14	28	69	132	366	609	652	1067	1719	1830	4158	830	642	1472	1004	826	499	246	134	4181		
899000	Straßenkriminalität	W	968	7	4	14	17	75	117	161	127	288	159	564	61	48	109	72	91	75	34	23	404		

Schlüsselzahl der Tat	Gesamtzahl der Straftaten	01. - 12. 2008			01. - 12. 2009			Zu - oder Abnahme der				
		bekannt gewordene Fälle	aufgeklärte Fälle	Aufklärung in %	bekannt gewordene Fälle	aufgeklärte Fälle	Aufklärung in %	Straftaten		aufgeklärten Fälle		Aufklärungsquoten
1	2	3	4	5	6	7	8	Anzahl	in %	Anzahl	in %	13
-----	<b>Straftaten gesamt (0-7)</b>	<b>206669</b>	<b>111992</b>	<b>54,2</b>	<b>200724</b>	<b>113165</b>	<b>56,4</b>	<b>-5945</b>	<b>-2,9</b>	<b>1173</b>	<b>1,0</b>	<b>2,2</b>
<b>000000</b>	<b>Straftaten gegen das Leben</b>	<b>144</b>	<b>132</b>	<b>91,7</b>	<b>125</b>	<b>126</b>	<b>100,8</b>	<b>-19</b>	<b>-13,2</b>	<b>-6</b>	<b>-4,5</b>	<b>9,1</b>
010000	Mord	23	20	87,0	17	18	105,9	-6	-26,1	-2	-10,0	18,9
011000	+Mord i.Z.m.Raubdelikten	2	1	50,0	0	0	0,0	-2	-100,0	-1	-100,0	-50,0
012000	+Mord i.Z.m.Sexuadelikten	3	3	100,0	1	1	100,0	-2	-66,7	-2	-66,7	0,0
020000	Totschlag u. Tötung auf Verl.	80	76	95,0	73	74	101,4	-7	-8,8	-2	-2,6	6,4
030000	Fahrlässige Tötung	38	33	86,8	35	34	97,1	-3	-7,9	1	3,0	10,3
040000	Abbruch der Schwangerschaft	3	3	100,0	0	0	0,0	-3	-100,0	-3	-100,0	-100,0
<b>100000</b>	<b>ST gg. sex. Selbstbestimmung</b>	<b>1672</b>	<b>1455</b>	<b>87,0</b>	<b>1506</b>	<b>1316</b>	<b>87,4</b>	<b>-166</b>	<b>-9,9</b>	<b>-139</b>	<b>-9,6</b>	<b>0,4</b>
110000	unter Gewaltanw./Abhängigkeit	502	450	89,6	463	414	89,4	-39	-7,8	-36	-8,0	-0,2
111000	Vergewaltigung/sex. Nötig.	217	191	88,0	212	192	90,6	-5	-2,3	1	0,5	2,6
111100	+überfallartig Einzeltäter	170	155	91,2	162	149	92,0	-8	-4,7	-6	-3,9	0,8
111200	+überfallartig d.Gruppen	9	4	44,4	6	3	50,0	-3	-33,3	-1	-25,0	5,6
111300	+durch Gruppen	16	12	75,0	6	5	83,3	-10	-62,5	-7	-58,3	8,3
111400	+sonst. ST §177	22	20	90,9	38	35	92,1	16	72,7	15	75,0	1,2
112000	+sonst. sex. Nötigung	203	181	89,2	169	144	85,2	-34	-16,7	-37	-20,4	-4,0
113000	sex. Missbr.v.Schutzbef. pp.	82	78	95,1	82	78	95,1	0	0,0	0	0,0	0,0
113100	sex.Missbr.Schutzbef. (Kind)	48	44	91,7	46	43	93,5	-2	-4,2	-1	-2,3	1,8
130000	sexueller Missbrauch	688	554	80,5	606	504	83,2	-82	-11,9	-50	-9,0	2,7
131000	sex. Missbrauch von Kindern	414	374	90,3	381	339	89,0	-33	-8,0	-35	-9,4	-1,3
131100	+sex.Handl.gem. §176(1,2)	239	221	92,5	192	181	94,3	-47	-19,7	-40	-18,1	1,8
131200	+exhib./sex.Handl.v. Kinder	51	34	66,7	49	29	59,2	-2	-3,9	-5	-14,7	-7,5
131300	+sex.Handl.§176(4)[2]	13	13	100,0	22	19	86,4	9	69,2	6	46,2	-13,6
131400	+einwirken §176(4)[3,4]	17	15	88,2	16	15	93,8	-1	-5,9	0	0,0	5,6
131500	+Beischlaf o.ä.sex.Handl.	42	41	97,6	46	45	97,8	4	9,5	4	9,8	0,2
131600	+Herst/Verbr porn.Schriften	3	3	100,0	0	0	0,0	-3	-100,0	-3	-100,0	-100,0
131700	+sonst.schw.sex.Missbr§176a	37	35	94,6	45	43	95,6	8	21,6	8	22,9	1,0
132000	exhib.Handl.Erreg.ö.Ärgern.	200	110	55,0	143	86	60,1	-57	-28,5	-24	-21,8	5,1
133000	sex. Missbr.v. Jugendlichen	39	39	100,0	47	47	100,0	8	20,5	8	20,5	0,0
134000	sex. Missbr. Widerstandsunf.	35	31	88,6	35	32	91,4	0	0,0	1	3,2	2,8
140000	Ausnutzung sexueller Neigung	482	451	93,6	437	398	91,1	-45	-9,3	-53	-11,8	-2,5
141000	Förd.sex.H.Minderj./Prostit.	4	4	100,0	14	13	92,9	10	250,0	9	225,0	-7,1
141100	+Förd.sex. H. Minderj. §180	4	4	100,0	9	8	88,9	5	125,0	4	100,0	-11,1
141200	+Ausbeut. v. Prostituierten	0	0	0,0	5	5	100,0	5	0,0	5	0,0	100,0
142000	Zuhälterei §181a	2	1	50,0	10	10	100,0	8	400,0	9	900,0	50,0



Schlüsselzahl der Tat	Gesamtzahl der Straftaten	01. - 12. 2008			01. - 12. 2009			Zu - oder Abnahme der				
		bekannt ge-wordene Fälle	auf-geklärte Fälle	Auf-klärung in %	bekannt ge-wordene Fälle	auf-geklärte Fälle	Auf-klärung in %	Straftaten		aufgeklärten Fälle		Auf-klärungs-guten
1	2	3	4	5	6	7	8	Anzahl	in %	Anzahl	in %	13
-----	<b>Straftaten gesamt (0-7)</b>	<b>206669</b>	<b>111992</b>	<b>54,2</b>	<b>200724</b>	<b>113165</b>	<b>56,4</b>	<b>-5945</b>	<b>-2,9</b>	<b>1173</b>	<b>1,0</b>	<b>2,2</b>
143000	Verbr. pornogr. Schriften	476	446	93,7	411	373	90,8	-65	-13,7	-73	-16,4	-2,9
143100	+an Personen unter 18 J.	24	24	100,0	30	25	83,3	6	25,0	1	4,2	-16,7
143200	+kinderporn.Schrift§184b(3)	9	8	88,9	6	6	100,0	-3	-33,3	-2	-25,0	11,1
143300	+Besitz./Versch.Kinderporn.	226	223	98,7	143	142	99,3	-83	-36,7	-81	-36,3	0,6
143400	+Verbr.Kinderporn.§184b(1)	77	60	77,9	128	105	82,0	51	66,2	45	75,0	4,1
<b>200000</b>	<b>Rohheitsdel./ST gg.pers.Freih.</b>	<b>26534</b>	<b>23052</b>	<b>86,9</b>	<b>26546</b>	<b>23319</b>	<b>87,8</b>	<b>12</b>	<b>0,0</b>	<b>267</b>	<b>1,2</b>	<b>0,9</b>
210000	Raub,räub.Erpress.räub.Angr.	1806	1051	58,2	1564	912	58,3	-242	-13,4	-139	-13,2	0,1
211000	auf Geldin./Postfil./-agent.	12	5	41,7	11	5	45,5	-1	-8,3	0	0,0	3,8
211100	auf Geldin. Bank./Spark.	11	5	45,5	10	5	50,0	-1	-9,1	0	0,0	4,5
211300	auf Postagenturen	1	0	0,0	1	0	0,0	0	0,0	0	0,0	0,0
212000	auf sonst. Zahlstellen/Gesch.	56	24	42,9	65	35	53,8	9	16,1	11	45,8	10,9
212100	auf Spielhallen	6	2	33,3	9	3	33,3	3	50,0	1	50,0	0,0
212200	auf Tankstellen	9	2	22,2	11	6	54,5	2	22,2	4	200,0	32,3
213000	auf Geld-u.Werttransporte	1	0	0,0	1	1	100,0	0	0,0	1	0,0	100,0
213100	auf Geld-/Kassenboten	1	0	0,0	1	1	100,0	0	0,0	1	0,0	100,0
214000	räub. Angriff a.Kraftf.§316a	5	5	100,0	2	2	100,0	-3	-60,0	-3	-60,0	0,0
214100	+Beraub.v. Taxif. §316a	1	1	100,0	0	0	0,0	-1	-100,0	-1	-100,0	-100,0
215000	Zechanschlußraub	1	1	100,0	0	0	0,0	-1	-100,0	-1	-100,0	-100,0
216000	Handtaschenraub	166	58	34,9	124	38	30,6	-42	-25,3	-20	-34,5	-4,3
217000	sonst.Raub a.Str/Weg/Plätz.	888	453	51,0	759	397	52,3	-129	-14,5	-56	-12,4	1,3
218000	Raub zur Erlangung von BtM	1	1	100,0	2	2	100,0	1	100,0	1	100,0	0,0
219000	Raub in Wohnungen	118	102	86,4	94	86	91,5	-24	-20,3	-16	-15,7	5,1
220000	Körperverletzung (KV)	17193	15174	88,3	17043	15114	88,7	-150	-0,9	-60	-0,4	0,4
221000	KV mit Todesfolge §§227,231	6	3	50,0	2	1	50,0	-4	-66,7	-2	-66,7	0,0
222000	gef.u.schw.KV §§224,226,231	4939	4136	83,7	4859	4023	82,8	-80	-1,6	-113	-2,7	-0,9
222100	gef.u.schw.KV Str./Weg/Plätz	2731	2123	77,7	2583	1964	76,0	-148	-5,4	-159	-7,5	-1,7
223000	Misshandl. Schutzbef.	160	159	99,4	173	172	99,4	13	8,1	13	8,2	0,0
223100	+Misshandl. von Kindern	124	123	99,2	144	143	99,3	20	16,1	20	16,3	0,1
224000	(vorsätzl. leichte) KV §223	11524	10375	90,0	11409	10393	91,1	-115	-1,0	18	0,2	1,1
225000	fahrlässige KV §229	564	501	88,8	600	525	87,5	36	6,4	24	4,8	-1,3
230000	ST gg. persönliche Freiheit	7535	6827	90,6	7939	7293	91,9	404	5,4	466	6,8	1,3
231000	Menschr./Entz.Minderj./Ki.han	88	87	98,9	85	78	91,8	-3	-3,4	-9	-10,3	-7,1
231100	+Menschenraub §234	1	1	100,0	1	0	0,0	0	0,0	-1	-100,0	-100,0
231200	+Entziehung Minderj. §235	86	85	98,8	84	78	92,9	-2	-2,3	-7	-8,2	-5,9

Schlüsselzahl der Tat	Gesamtzahl der Straftaten	01. - 12. 2008			01. - 12. 2009			Zu - oder Abnahme der				
		bekannt ge-wordene Fälle	auf-geklärte Fälle	Auf-klärung in %	bekannt ge-wordene Fälle	auf-geklärte Fälle	Auf-klärung in %	Straftaten		aufgeklärten Fälle		Auf-klärungs-quten
1	2	3	4	5	6	7	8	Anzahl	in %	Anzahl	in %	13
-----	<b>Straftaten gesamt (0-7)</b>	<b>206669</b>	<b>111992</b>	<b>54,2</b>	<b>200724</b>	<b>113165</b>	<b>56,4</b>	<b>-5945</b>	<b>-2,9</b>	<b>1173</b>	<b>1,0</b>	<b>2,2</b>
231300	+Kinderhandel §236	1	1	100,0	0	0	0,0	-1	-100,0	-1	-100,0	-100,0
232000	Freiheitsber.Nötig. Bedrohung	7440	6735	90,5	7843	7206	91,9	403	5,4	471	7,0	1,4
232100	+Freiheitsberaubung §239	136	118	86,8	147	138	93,9	11	8,1	20	16,9	7,1
232200	Nötigung §240	1889	1663	88,0	1883	1663	88,3	-6	-0,3	0	0,0	0,3
232300	Bedrohung §241	4312	3940	91,4	4658	4327	92,9	346	8,0	387	9,8	1,5
232400	Nachstellung § 238	1103	1014	91,9	1155	1078	93,3	52	4,7	64	6,3	1,4
233000	Erpresserischer Menschenraub	3	2	66,7	3	2	66,7	0	0,0	0	0,0	0,0
234000	Geiselnahme §239b	1	1	100,0	4	4	100,0	3	300,0	3	300,0	0,0
236000	Menschenh.z.Zweck sex. Ausb.	3	2	66,7	3	2	66,7	0	0,0	0	0,0	0,0
236100	+z.Zw.sex Ausb.§232(1)	2	1	50,0	2	1	50,0	0	0,0	0	0,0	0,0
236300	+z.Zw.sex Ausb.§232(3)[2]	1	1	100,0	0	0	0,0	-1	-100,0	-1	-100,0	-100,0
236400	+gewerbs/bandenm.§232(3)[3]	0	0	0,0	1	1	100,0	1	0,0	1	0,0	100,0
237000	Menschenh.z.Zw.Ausb. Arb.kra	0	0	0,0	1	1	100,0	1	0,0	1	0,0	100,0
237100	+z.Zw.AusbArbk §233(1)	0	0	0,0	1	1	100,0	1	0,0	1	0,0	100,0
<b>3***00</b>	<b>Diebstahl o. erschw. Umstände</b>	<b>40254</b>	<b>20077</b>	<b>49,9</b>	<b>35861</b>	<b>18495</b>	<b>51,6</b>	<b>-4393</b>	<b>-10,9</b>	<b>-1582</b>	<b>-7,9</b>	<b>1,7</b>
300000	sonst. einfacher Diebstahl	9964	2930	29,4	8232	2452	29,8	-1732	-17,4	-478	-16,3	0,4
3**100	v. Kfz./unb. Ingebr.	310	200	64,5	289	205	70,9	-21	-6,8	5	2,5	6,4
300100	einf. Diebstahl/unb.Ingebr.	282	194	68,8	277	202	72,9	-5	-1,8	8	4,1	4,1
3**200	v.Moped/Krad/unb. Ingebr.	263	102	38,8	167	62	37,1	-96	-36,5	-40	-39,2	-1,7
300200	einf. Diebstahl/unb.Ingebr.	248	97	39,1	154	60	39,0	-94	-37,9	-37	-38,1	-0,1
3**300	v. Fahrrädern/unb. Ingebr.	1733	451	26,0	1511	415	27,5	-222	-12,8	-36	-8,0	1,5
300300	einf. Diebstahl/unb.Ingebr.	1473	388	26,3	1262	353	28,0	-211	-14,3	-35	-9,0	1,7
3**400	v. Schusswaffen	13	8	61,5	18	8	44,4	5	38,5	0	0,0	-17,1
300400	einfacher Diebstahl	4	3	75,0	8	3	37,5	4	100,0	0	0,0	-37,5
3**500	v. unbaren Zahlungsmitteln	3101	511	16,5	2479	396	16,0	-622	-20,1	-115	-22,5	-0,5
300500	einfacher Diebstahl	1093	172	15,7	879	145	16,5	-214	-19,6	-27	-15,7	0,8
3**600	v. aml. Siegeln/Stempeln pp.	6	1	16,7	6	2	33,3	0	0,0	1	100,0	16,6
300600	einfacher Diebstahl	4	1	25,0	3	1	33,3	-1	-25,0	0	0,0	8,3
3**700	von/aus Automaten	50	11	22,0	62	31	50,0	12	24,0	20	181,8	28,0
300700	einfacher Diebstahl	33	7	21,2	42	23	54,8	9	27,3	16	228,6	33,6
3**800	v. Antiqu./Kunst/sakr.Gegst.	20	7	35,0	17	6	35,3	-3	-15,0	-1	-14,3	0,3
300800	einfacher Diebstahl	12	3	25,0	11	4	36,4	-1	-8,3	1	33,3	11,4
305*00	i/a Bank./Spark./Postf./agent	61	21	34,4	68	29	42,6	7	11,5	8	38,1	8,2
305000	sonst. einfacher Diebstahl	54	21	38,9	46	26	56,5	-8	-14,8	5	23,8	17,6

Schlüsselzahl der Tat	Gesamtzahl der Straftaten	01. - 12. 2008			01. - 12. 2009			Zu - oder Abnahme der				
		bekannt ge-wordene Fälle	auf-geklärte Fälle	Auf-klärung in %	bekannt ge-wordene Fälle	auf-geklärte Fälle	Auf-klärung in %	Straftaten		aufgeklärten Fälle		Auf-klärungs-quten
								Anzahl	in %	Anzahl	in %	
1	2	3	4	5	6	7	8	9	10	11	12	13
-----	<b>Straftaten gesamt (0-7)</b>	<b>206669</b>	<b>111992</b>	<b>54,2</b>	<b>200724</b>	<b>113165</b>	<b>56,4</b>	<b>-5945</b>	<b>-2,9</b>	<b>1173</b>	<b>1,0</b>	<b>2,2</b>
305500	einf. D. v. unb. Zahlungsm.	7	0	0,0	21	3	14,3	14	200,0	3	0,0	14,3
305600	v. aml. Siegeln/Stempeln pp.	0	0	0,0	1	0	0,0	1	0,0	0	0,0	0,0
310*00	i/a Dienst/Büro/Lagerräum.pp.	1912	574	30,0	1386	423	30,5	-526	-27,5	-151	-26,3	0,5
310000	sonst. einfacher Diebstahl	1421	495	34,8	1093	377	34,5	-328	-23,1	-118	-23,8	-0,3
310100	v. Kraftwagen	25	6	24,0	11	3	27,3	-14	-56,0	-3	-50,0	3,3
310200	v. Moped/Krad	5	2	40,0	6	1	16,7	1	20,0	-1	-50,0	-23,3
310300	v. Fahrrädern	9	1	11,1	13	4	30,8	4	44,4	3	300,0	19,7
310400	v. Schusswaffen	1	0	0,0	1	0	0,0	0	0,0	0	0,0	0,0
310500	v. unbaren Zahlungsmitteln	445	70	15,7	257	36	14,0	-188	-42,2	-34	-48,6	-1,7
310600	v. aml. Siegeln/Stempeln pp	2	0	0,0	2	1	50,0	0	0,0	1	0,0	50,0
310700	von/aus Automaten	3	0	0,0	3	1	33,3	0	0,0	1	0,0	33,3
310800	v. Antiqu./Kunst/sakr.Gegst.	1	0	0,0	0	0	0,0	-1	-100,0	0	0,0	0,0
315*00	i/a Gastst./Hotel/Pension pp	713	126	17,7	656	125	19,1	-57	-8,0	-1	-0,8	1,4
315000	sonst. einfacher Diebstahl	503	111	22,1	458	104	22,7	-45	-8,9	-7	-6,3	0,6
315500	v. unbaren Zahlungsmitteln	201	13	6,5	191	21	11,0	-10	-5,0	8	61,5	4,5
315700	v/a Automaten	9	2	22,2	7	0	0,0	-2	-22,2	-2	-100,0	-22,2
320*00	i/a Kiosken	27	10	37,0	23	13	56,5	-4	-14,8	3	30,0	19,5
320000	einf. Diebstahl	27	10	37,0	23	13	56,5	-4	-14,8	3	30,0	19,5
325*00	i/a Warenh./Verkaufsräume pp	15241	13237	86,9	14263	12618	88,5	-978	-6,4	-619	-4,7	1,6
325000	sonst. einfacher Diebstahl	616	158	25,6	573	174	30,4	-43	-7,0	16	10,1	4,8
325300	v. Fahrrädern	2	1	50,0	2	1	50,0	0	0,0	0	0,0	0,0
325400	v. Schusswaffen	0	0	0,0	1	0	0,0	1	0,0	0	0,0	0,0
325410	+sonst. Diebst. §242	0	0	0,0	1	0	0,0	1	0,0	0	0,0	0,0
325500	v. unbaren Zahlungsmitteln	492	34	6,9	439	34	7,7	-53	-10,8	0	0,0	0,8
325700	v./a. Automaten	3	1	33,3	9	7	77,8	6	200,0	6	600,0	44,5
325800	v. Antiqu./Kunst/sakr.Gegst.	1	0	0,0	0	0	0,0	-1	-100,0	0	0,0	0,0
326*00	darunter: Ladendiebstahl	14127	13043	92,3	13239	12402	93,7	-888	-6,3	-641	-4,9	1,4
326000	einf. Diebstahl	14125	13042	92,3	13234	12400	93,7	-891	-6,3	-642	-4,9	1,4
326300	v. Fahrrädern	1	1	100,0	3	2	66,7	2	200,0	1	100,0	-33,3
326400	v. Schusswaffen	1	0	0,0	1	0	0,0	0	0,0	0	0,0	0,0
326800	v. Antiqu./Kunst/sakr.Gegst.	0	0	0,0	1	0	0,0	1	0,0	0	0,0	0,0
330*00	i/a Schaufenster/Vitrinen pp	8	2	25,0	9	3	33,3	1	12,5	1	50,0	8,3
330000	sonst. einfacher Diebstahl	8	2	25,0	9	3	33,3	1	12,5	1	50,0	8,3
335*00	i/a Wohnungen	2025	1430	70,6	1760	1251	71,1	-265	-13,1	-179	-12,5	0,5

Schlüsselzahl der Tat	Gesamtzahl der Straftaten	01. - 12. 2008			01. - 12. 2009			Zu - oder Abnahme der				
		bekannt ge-wordene Fälle	auf-geklärte Fälle	Auf-klärung in %	bekannt ge-wordene Fälle	auf-geklärte Fälle	Auf-klärung in %	Straftaten		aufgeklärten Fälle		Auf-klärungs-guten
1	2	3	4	5	6	7	8	Anzahl	in %	Anzahl	in %	13
-----	<b>Straftaten gesamt (0-7)</b>	<b>206669</b>	<b>111992</b>	<b>54,2</b>	<b>200724</b>	<b>113165</b>	<b>56,4</b>	<b>-5945</b>	<b>-2,9</b>	<b>1173</b>	<b>1,0</b>	<b>2,2</b>
335000	sonst. einfacher Diebstahl	1700	1247	73,4	1536	1119	72,9	-164	-9,6	-128	-10,3	-0,5
335200	v. Moped/Krad	1	1	100,0	1	0	0,0	0	0,0	-1	-100,0	-100,0
335300	v. Fahrrädern	8	6	75,0	5	3	60,0	-3	-37,5	-3	-50,0	-15,0
335400	v. Schusswaffen	7	5	71,4	6	4	66,7	-1	-14,3	-1	-20,0	-4,7
335500	v. unbaren Zahlungsmitteln	303	167	55,1	208	123	59,1	-95	-31,4	-44	-26,3	4,0
335700	v/a Automaten	1	1	100,0	0	0	0,0	-1	-100,0	-1	-100,0	-100,0
335800	v. Antiqu./Kunst/sakr.Gegst.	5	3	60,0	4	2	50,0	-1	-20,0	-1	-33,3	-10,0
340*00	i/a Boden-/Kellerräumen pp	668	169	25,3	611	135	22,1	-57	-8,5	-34	-20,1	-3,2
340000	sonst. einfacher Diebstahl	423	112	26,5	383	83	21,7	-40	-9,5	-29	-25,9	-4,8
340200	v. Moped/Krad	6	2	33,3	1	0	0,0	-5	-83,3	-2	-100,0	-33,3
340300	v. Fahrrädern	238	54	22,7	225	52	23,1	-13	-5,5	-2	-3,7	0,4
340700	v/a Automaten	0	0	0,0	1	0	0,0	1	0,0	0	0,0	0,0
340800	v. Antiqu./Kunst/sakr.Gegst.	1	1	100,0	1	0	0,0	0	0,0	-1	-100,0	-100,0
345*00	i/a Rohbauten/Baustellen pp	661	135	20,4	527	94	17,8	-134	-20,3	-41	-30,4	-2,6
345000	sonst. einfacher Diebstahl	624	132	21,2	501	93	18,6	-123	-19,7	-39	-29,5	-2,6
345100	v. Kraftwagen	3	0	0,0	1	0	0,0	-2	-66,7	0	0,0	0,0
345300	v. Fahrrädern	1	0	0,0	0	0	0,0	-1	-100,0	0	0,0	0,0
345500	v. unbaren Zahlungsmitteln	32	3	9,4	25	1	4,0	-7	-21,9	-2	-66,7	-5,4
345700	v/a Automaten	1	0	0,0	0	0	0,0	-1	-100,0	0	0,0	0,0
350*00	i/a Kraftfahrzeugen	1041	165	15,9	916	160	17,5	-125	-12,0	-5	-3,0	1,6
350000	sonst. einfacher Diebstahl	848	129	15,2	747	131	17,5	-101	-11,9	2	1,6	2,3
350200	v. Moped/Krad	3	0	0,0	5	1	20,0	2	66,7	1	0,0	20,0
350300	v. Fahrrädern	1	0	0,0	1	0	0,0	0	0,0	0	0,0	0,0
350400	v. Schusswaffen	0	0	0,0	1	1	100,0	1	0,0	1	0,0	100,0
350500	v. unbaren Zahlungsmitteln	189	36	19,0	162	27	16,7	-27	-14,3	-9	-25,0	-2,3
355000	an Kraftfahrzeugen	3776	371	9,8	3945	370	9,4	169	4,5	-1	-0,3	-0,4
372000	v.BtM aus Arztpraxen	1	0	0,0	0	0	0,0	-1	-100,0	0	0,0	0,0
373000	v.BtM aus Krankenhäusern	1	1	100,0	4	1	25,0	3	300,0	0	0,0	-75,0
375000	v.Rezeptform.z.Erlng.v.BtM	1	1	100,0	1	1	100,0	0	0,0	0	0,0	0,0
390000	Taschendiebstahl	646	20	3,1	508	17	3,3	-138	-21,4	-3	-15,0	0,2
390500	v. unbaren Zahlungsmitteln	339	16	4,7	297	6	2,0	-42	-12,4	-10	-62,5	-2,7
395000	Großviehdiebstahl	20	4	20,0	19	6	31,6	-1	-5,0	2	50,0	11,6
<b>4***00</b>	<b>Diebstahl u. erschw. Umstände</b>	<b>49567</b>	<b>8741</b>	<b>17,6</b>	<b>45467</b>	<b>8698</b>	<b>19,1</b>	<b>-4100</b>	<b>-8,3</b>	<b>-43</b>	<b>-0,5</b>	<b>1,5</b>
400000	sonst. schwerer Diebstahl	9747	1930	19,8	9004	1755	19,5	-743	-7,6	-175	-9,1	-0,3

Schlüsselzahl der Tat	Gesamtzahl der Straftaten	01. - 12. 2008			01. - 12. 2009			Zu - oder Abnahme der				
		bekannt ge-wordene Fälle	auf-geklärte Fälle	Auf-klärung in %	bekannt ge-wordene Fälle	auf-geklärte Fälle	Auf-klärung in %	Straftaten		aufgeklärten Fälle		Auf-klärungs-quten
								Anzahl	in %	Anzahl	in %	
1	2	3	4	5	6	7	8	9	10	11	12	13
-----	<b>Straftaten gesamt (0-7)</b>	<b>206669</b>	<b>111992</b>	<b>54,2</b>	<b>200724</b>	<b>113165</b>	<b>56,4</b>	<b>-5945</b>	<b>-2,9</b>	<b>1173</b>	<b>1,0</b>	<b>2,2</b>
4**100	v. Kraftwagen	1406	320	22,8	1493	294	19,7	87	6,2	-26	-8,1	-3,1
400100	schwerer Diebstahl	1254	273	21,8	1341	248	18,5	87	6,9	-25	-9,2	-3,3
4**200	v. Moped/Krad	1336	321	24,0	1259	285	22,6	-77	-5,8	-36	-11,2	-1,4
400200	schwerer Diebstahl	1247	293	23,5	1181	261	22,1	-66	-5,3	-32	-10,9	-1,4
4**300	v. Fahrrädern	12668	1749	13,8	11944	1743	14,6	-724	-5,7	-6	-0,3	0,8
400300	schwerer Diebstahl	10488	1546	14,7	9787	1531	15,6	-701	-6,7	-15	-1,0	0,9
4**400	v. Schusswaffen	43	15	34,9	38	12	31,6	-5	-11,6	-3	-20,0	-3,3
400400	schwerer Diebstahl	21	7	33,3	17	3	17,6	-4	-19,0	-4	-57,1	-15,7
4**500	v. unbaren Zahlungsmitteln	1012	188	18,6	888	184	20,7	-124	-12,3	-4	-2,1	2,1
400500	schwerer Diebstahl	88	20	22,7	73	14	19,2	-15	-17,0	-6	-30,0	-3,5
4**600	v. aml. Siegeln/Stempeln pp.	17	6	35,3	15	1	6,7	-2	-11,8	-5	-83,3	-28,6
400600	schwerer Diebstahl	0	0	0,0	1	0	0,0	1	0,0	0	0,0	0,0
4**700	v/a Automaten	623	121	19,4	669	138	20,6	46	7,4	17	14,0	1,2
400700	schwerer Diebstahl	402	79	19,7	482	96	19,9	80	19,9	17	21,5	0,2
4**800	v. Antiqu./Kunst/sakr.Gegst.	24	2	8,3	20	6	30,0	-4	-16,7	4	200,0	21,7
400800	schwerer Diebstahl	12	1	8,3	9	2	22,2	-3	-25,0	1	100,0	13,9
405*00	i/a Bank./Spark./Postf./agent	55	11	20,0	47	17	36,2	-8	-14,5	6	54,5	16,2
405000	schwerer Diebstahl	53	10	18,9	44	14	31,8	-9	-17,0	4	40,0	12,9
405500	v. unbaren Zahlungsmitteln	1	0	0,0	3	3	100,0	2	200,0	3	0,0	100,0
405600	v. aml. Siegeln/Stempeln pp	1	1	100,0	0	0	0,0	-1	-100,0	-1	-100,0	-100,0
410*00	i/a Dienst/Büro/Lagerräum.pp.	5718	1148	20,1	5081	1117	22,0	-637	-11,1	-31	-2,7	1,9
410000	sonst. schwerer Diebstahl	5320	1049	19,7	4712	1026	21,8	-608	-11,4	-23	-2,2	2,1
410100	v. Kraftwagen	119	40	33,6	125	39	31,2	6	5,0	-1	-2,5	-2,4
410200	v. Moped/Krad	49	13	26,5	44	14	31,8	-5	-10,2	1	7,7	5,3
410300	v. Fahrrädern	55	8	14,5	59	11	18,6	4	7,3	3	37,5	4,1
410400	v. Schusswaffen	8	2	25,0	7	3	42,9	-1	-12,5	1	50,0	17,9
410500	v. unbaren Zahlungsmitteln	81	17	21,0	58	12	20,7	-23	-28,4	-5	-29,4	-0,3
410600	v. aml. Siegeln/Stempeln pp	16	5	31,3	14	1	7,1	-2	-12,5	-4	-80,0	-24,2
410700	v/a Automaten	66	13	19,7	60	11	18,3	-6	-9,1	-2	-15,4	-1,4
410800	v. Antiqu./Kunst/sakr.Gegst.	4	1	25,0	2	0	0,0	-2	-50,0	-1	-100,0	-25,0
415*00	i/a Gastst./Hotel/Pension pp	862	179	20,8	774	181	23,4	-88	-10,2	2	1,1	2,6
415000	sonst. schwerer Diebstahl	719	151	21,0	667	147	22,0	-52	-7,2	-4	-2,6	1,0
415400	v. Schusswaffen	5	1	20,0	1	2	200,0	-4	-80,0	1	100,0	180,0
415500	v. unbaren Zahlungsmitteln	12	3	25,0	10	4	40,0	-2	-16,7	1	33,3	15,0

Schlüsselzahl der Tat	Gesamtzahl der Straftaten	01. - 12. 2008			01. - 12. 2009			Zu - oder Abnahme der				
		bekannt ge-wordene Fälle	auf-geklärte Fälle	Auf-klärung in %	bekannt ge-wordene Fälle	auf-geklärte Fälle	Auf-klärung in %	Straftaten		aufgeklärten Fälle		Auf-klärungs-gouten
								Anzahl	in %	Anzahl	in %	
1	2	3	4	5	6	7	8	9	10	11	12	13
-----	<b>Straftaten gesamt (0-7)</b>	<b>206669</b>	<b>111992</b>	<b>54,2</b>	<b>200724</b>	<b>113165</b>	<b>56,4</b>	<b>-5945</b>	<b>-2,9</b>	<b>1173</b>	<b>1,0</b>	<b>2,2</b>
415700	v/a Automaten	124	24	19,4	96	28	29,2	-28	-22,6	4	16,7	9,8
415800	v. Antiqu./Kunst/sakr.Gegst.	2	0	0,0	0	0	0,0	-2	-100,0	0	0,0	0,0
420*00	i/a Kiosken	356	75	21,1	326	89	27,3	-30	-8,4	14	18,7	6,2
420000	sonst. schwerer Diebstahl	356	75	21,1	326	89	27,3	-30	-8,4	14	18,7	6,2
425*00	i/a Warenh./Verkaufsräume pp	2392	584	24,4	2093	655	31,3	-299	-12,5	71	12,2	6,9
425000	sonst. schwerer Diebstahl	2266	528	23,3	1929	549	28,5	-337	-14,9	21	4,0	5,2
425100	v. Kraftwagen	1	0	0,0	4	2	50,0	3	300,0	2	0,0	50,0
425200	v. Moped/Krad	1	0	0,0	3	1	33,3	2	200,0	1	0,0	33,3
425300	v. Fahrrädern	10	3	30,0	13	7	53,8	3	30,0	4	133,3	23,8
425400	v. Schusswaffen	0	0	0,0	1	0	0,0	1	0,0	0	0,0	0,0
425500	v. unbaren Zahlungsmitteln	16	3	18,8	7	1	14,3	-9	-56,3	-2	-66,7	-4,5
425700	v/a Automaten	22	4	18,2	26	3	11,5	4	18,2	-1	-25,0	-6,7
425800	v. Antiqu./Kunst/sakr.Gegst.	3	0	0,0	1	2	200,0	-2	-66,7	2	0,0	200,0
426*00	darunter: Ladendiebstahl	73	46	63,0	109	90	82,6	36	49,3	44	95,7	19,6
426000	sonst. schwerer Diebstahl	70	46	65,7	108	90	83,3	38	54,3	44	95,7	17,6
426300	v. Fahrrädern	3	0	0,0	1	0	0,0	-2	-66,7	0	0,0	0,0
430*00	i/a Schaufenster/Vitrinen pp	54	17	31,5	44	9	20,5	-10	-18,5	-8	-47,1	-11,0
430000	sonst. schwerer Diebstahl	52	15	28,8	42	9	21,4	-10	-19,2	-6	-40,0	-7,4
430200	v. Moped/Krad	2	2	100,0	0	0	0,0	-2	-100,0	-2	-100,0	-100,0
430800	v. Antiqu./Kunst/sakr.Gegst.	0	0	0,0	2	0	0,0	2	0,0	0	0,0	0,0
435*00	Wohnungseinbr.dieb. 244(1)[3]	2415	777	32,2	2244	742	33,1	-171	-7,1	-35	-4,5	0,9
435000	sonst. Whg.einbr.dieb(o.TWE)	1580	474	30,0	1508	495	32,8	-72	-4,6	21	4,4	2,8
435200	v. Moped/Krad	1	1	100,0	3	0	0,0	2	200,0	-1	-100,0	-100,0
435300	v. Fahrrädern	11	3	27,3	9	3	33,3	-2	-18,2	0	0,0	6,0
435400	v. Schusswaffen	5	3	60,0	6	3	50,0	1	20,0	0	0,0	-10,0
435500	v. unbaren Zahlungsmitteln	72	17	23,6	67	17	25,4	-5	-6,9	0	0,0	1,8
435700	v/a Automaten	1	0	0,0	0	0	0,0	-1	-100,0	0	0,0	0,0
435800	v. Antiqu./Kunst/sakr.Gegst.	2	0	0,0	2	1	50,0	0	0,0	1	0,0	50,0
436*00	Tageswohnungseinbruch (TWE)	743	279	37,6	649	223	34,4	-94	-12,7	-56	-20,1	-3,2
436000	sonst. Tageswohnungseinbruch	705	270	38,3	620	210	33,9	-85	-12,1	-60	-22,2	-4,4
436200	v. Moped/Krad	1	1	100,0	1	1	100,0	0	0,0	0	0,0	0,0
436300	v. Fahrrädern	1	1	100,0	2	1	50,0	1	100,0	0	0,0	-50,0
436400	v. Schusswaffen	3	2	66,7	2	1	50,0	-1	-33,3	-1	-50,0	-16,7
436500	v. unbaren Zahlungsmitteln	33	5	15,2	24	10	41,7	-9	-27,3	5	100,0	26,5

Schlüsselzahl der Tat	Gesamtzahl der Straftaten	01. - 12. 2008			01. - 12. 2009			Zu - oder Abnahme der				
		bekannt ge-wordene Fälle	auf-geklärte Fälle	Auf-klärung in %	bekannt ge-wordene Fälle	auf-geklärte Fälle	Auf-klärung in %	Straftaten		aufgeklärten Fälle		Auf-klärungs-guten
1	2	3	4	5	6	7	8	Anzahl	in %	Anzahl	in %	13
-----	<b>Straftaten gesamt (0-7)</b>	<b>206669</b>	<b>111992</b>	<b>54,2</b>	<b>200724</b>	<b>113165</b>	<b>56,4</b>	<b>-5945</b>	<b>-2,9</b>	<b>1173</b>	<b>1,0</b>	<b>2,2</b>
440*00	i/a Boden-/Kellerräumen pp	4089	439	10,7	3942	471	11,9	-147	-3,6	32	7,3	1,2
440000	sonst. schwerer Diebstahl	1976	247	12,5	1850	276	14,9	-126	-6,4	29	11,7	2,4
440200	v. Moped/Krad	16	5	31,3	13	4	30,8	-3	-18,8	-1	-20,0	-0,5
440300	v. Fahrrädern	2091	186	8,9	2068	190	9,2	-23	-1,1	4	2,2	0,3
440400	v. Schusswaffen	0	0	0,0	3	0	0,0	3	0,0	0	0,0	0,0
440700	v/a Automaten	5	1	20,0	4	0	0,0	-1	-20,0	-1	-100,0	-20,0
440800	v. Antiqu./Kunst/sakr.Gegst.	1	0	0,0	4	1	25,0	3	300,0	1	0,0	25,0
445*00	i/a Rohbauten/Baustellen pp	1408	204	14,5	1139	141	12,4	-269	-19,1	-63	-30,9	-2,1
445000	sonst. schwerer Diebstahl	1359	194	14,3	1104	135	12,2	-255	-18,8	-59	-30,4	-2,1
445100	v. Kraftwagen	32	7	21,9	23	5	21,7	-9	-28,1	-2	-28,6	-0,2
445200	v. Moped/Krad	2	1	50,0	4	1	25,0	2	100,0	0	0,0	-25,0
445300	v. Fahrrädern	3	1	33,3	2	0	0,0	-1	-33,3	-1	-100,0	-33,3
445500	v. unbaren Zahlungsmitteln	10	1	10,0	6	0	0,0	-4	-40,0	-1	-100,0	-10,0
445700	v/a Automaten	2	0	0,0	0	0	0,0	-2	-100,0	0	0,0	0,0
450*00	i/a Kraftfahrzeugen	7276	1023	14,1	6373	1258	19,7	-903	-12,4	235	23,0	5,6
450000	sonst. schwerer Diebstahl	6563	896	13,7	5725	1134	19,8	-838	-12,8	238	26,6	6,1
450200	v. Moped/Krad	17	5	29,4	10	3	30,0	-7	-41,2	-2	-40,0	0,6
450300	v. Fahrrädern	6	1	16,7	3	0	0,0	-3	-50,0	-1	-100,0	-16,7
450400	v. Schusswaffen	1	0	0,0	1	0	0,0	0	0,0	0	0,0	0,0
450500	v. unbaren Zahlungsmitteln	688	121	17,6	633	121	19,1	-55	-8,0	0	0,0	1,5
450700	v/a Automaten	1	0	0,0	1	0	0,0	0	0,0	0	0,0	0,0
455000	an Kraftfahrzeugen	1640	130	7,9	1477	101	6,8	-163	-9,9	-29	-22,3	-1,1
471000	v. BtM aus Apotheken	3	0	0,0	3	0	0,0	0	0,0	0	0,0	0,0
472000	v.BtM aus Arztpraxen	2	0	0,0	2	2	100,0	0	0,0	2	0,0	100,0
473000	v.BtM aus Krankenhäusern	0	0	0,0	1	0	0,0	1	0,0	0	0,0	0,0
475000	v. Rezeptform.z.Erlng.v.BtM	0	0	0,0	1	0	0,0	1	0,0	0	0,0	0,0
490000	Taschendiebstahl	14	0	0,0	9	1	11,1	-5	-35,7	1	0,0	11,1
490500	v. unbaren Zahlungsmitteln	11	1	9,1	7	2	28,6	-4	-36,4	1	100,0	19,5
495000	Großviehdiebstahl	13	4	30,8	9	2	22,2	-4	-30,8	-2	-50,0	-8,6
****00	<b>Diebstahl insgesamt</b>	<b>89821</b>	<b>28818</b>	<b>32,1</b>	<b>81328</b>	<b>27193</b>	<b>33,4</b>	<b>-8493</b>	<b>-9,5</b>	<b>-1625</b>	<b>-5,6</b>	<b>1,3</b>
***100	v. Kraftwagen/unb. Ingebr.	1716	520	30,3	1782	499	28,0	66	3,8	-21	-4,0	-2,3
***200	v. Moped/Krad/unb. Ingebr.	1599	423	26,5	1426	347	24,3	-173	-10,8	-76	-18,0	-2,2
***300	v. Fahrrädern/unb. Ingebr.	14401	2200	15,3	13455	2158	16,0	-946	-6,6	-42	-1,9	0,7
***400	v. Schusswaffen	56	23	41,1	56	20	35,7	0	0,0	-3	-13,0	-5,4

Schlüsselzahl der Tat	Gesamtzahl der Straftaten	01. - 12. 2008			01. - 12. 2009			Zu - oder Abnahme der				
		bekannt ge-wordene Fälle	auf-geklärte Fälle	Auf-klärung in %	bekannt ge-wordene Fälle	auf-geklärte Fälle	Auf-klärung in %	Straftaten		aufgeklärten Fälle		Auf-klärungs-quten
1	2	3	4	5	6	7	8	Anzahl	in %	Anzahl	in %	13
-----	<b>Straftaten gesamt (0-7)</b>	<b>206669</b>	<b>111992</b>	<b>54,2</b>	<b>200724</b>	<b>113165</b>	<b>56,4</b>	<b>-5945</b>	<b>-2,9</b>	<b>1173</b>	<b>1,0</b>	<b>2,2</b>
***500	v. unbaren Zahlungsmitteln	4113	699	17,0	3367	580	17,2	-746	-18,1	-119	-17,0	0,2
***600	v. aml. Siegeln/Stempeln pp.	23	7	30,4	21	3	14,3	-2	-8,7	-4	-57,1	-16,1
***700	v/a Automaten	673	132	19,6	731	169	23,1	58	8,6	37	28,0	3,5
***800	v. Antiqu./Kunst/sakr.Gegst.	44	9	20,5	37	12	32,4	-7	-15,9	3	33,3	11,9
*05*00	i/a Bank./Spark./Postf./agent	116	32	27,6	115	46	40,0	-1	-0,9	14	43,8	12,4
*10*00	i/a Dienst/Büro/Lagerräum.pp.	7630	1722	22,6	6467	1540	23,8	-1163	-15,2	-182	-10,6	1,2
*15*00	i/a Gastst./Hotel/Pension pp	1575	305	19,4	1430	306	21,4	-145	-9,2	1	0,3	2,0
*20*00	i/a Kiosken	383	85	22,2	349	102	29,2	-34	-8,9	17	20,0	7,0
*25*00	i/a Warenh./Verkaufsräume pp	17633	13821	78,4	16356	13273	81,2	-1277	-7,2	-548	-4,0	2,8
*26*00	darunter: Ladendiebstahl	14200	13089	92,2	13348	12492	93,6	-852	-6,0	-597	-4,6	1,4
*30*00	i/a Schaufenster/Vitrinen pp	62	19	30,6	53	12	22,6	-9	-14,5	-7	-36,8	-8,0
*35*00	i/a Wohnungen	4440	2207	49,7	4004	1993	49,8	-436	-9,8	-214	-9,7	0,1
*40*00	i/a Boden-/Kellerräumen pp	4757	608	12,8	4553	606	13,3	-204	-4,3	-2	-0,3	0,5
*45*00	i/a Rohbauten/Baustellen pp	2069	339	16,4	1666	235	14,1	-403	-19,5	-104	-30,7	-2,3
*50*00	i/a Kraftfahrzeugen	8317	1188	14,3	7289	1418	19,5	-1028	-12,4	230	19,4	5,2
*55000	an Kraftfahrzeugen	5416	501	9,3	5422	471	8,7	6	0,1	-30	-6,0	-0,6
*71000	v. BtM aus Apotheken	3	0	0,0	3	0	0,0	0	0,0	0	0,0	0,0
*72000	v. BtM aus Arztpraxen	3	0	0,0	2	2	100,0	-1	-33,3	2	0,0	100,0
*73000	v. BtM aus Krankenhäusern	1	1	100,0	5	1	20,0	4	400,0	0	0,0	-80,0
*75000	v. Rezeptform.z.Erlng.v.BtM	1	1	100,0	2	1	50,0	1	100,0	0	0,0	-50,0
*90*00	Taschendiebstahl	1010	37	3,7	821	26	3,2	-189	-18,7	-11	-29,7	-0,5
*95000	Großviehdiebstahl	33	8	24,2	28	8	28,6	-5	-15,2	0	0,0	4,4
<b>500000</b>	<b>Vermögens- /Fälschungsdelikte</b>	<b>30688</b>	<b>25596</b>	<b>83,4</b>	<b>34249</b>	<b>28603</b>	<b>83,5</b>	<b>3561</b>	<b>11,6</b>	<b>3007</b>	<b>11,7</b>	<b>0,1</b>
510000	Betrug §§263/a,264/a,265/a,b	25295	21470	84,9	28141	23840	84,7	2846	11,3	2370	11,0	-0,2
511000	Waren- u. Warenkreditbetrug	10404	8217	79,0	10441	8326	79,7	37	0,4	109	1,3	0,7
511100	+betrüg. Erlangen von Kfz	70	70	100,0	48	48	100,0	-22	-31,4	-22	-31,4	0,0
511200	sonst. Warenkrditbetrug	7010	4954	70,7	7152	5211	72,9	142	2,0	257	5,2	2,2
511300	+Warenbetrug §263	3324	3193	96,1	3241	3067	94,6	-83	-2,5	-126	-3,9	-1,5
512000	Grundstücks- u. Baubetrug	18	17	94,4	21	19	90,5	3	16,7	2	11,8	-3,9
513000	Beteilig.-/Kapitalanl.betrug	70	68	97,1	20	19	95,0	-50	-71,4	-49	-72,1	-2,1
513100	+Prospektbetrug §264a	1	0	0,0	0	0	0,0	-1	-100,0	0	0,0	0,0
513200	+Anlagebetrug nach §263	67	67	100,0	16	15	93,8	-51	-76,1	-52	-77,6	-6,2
513400	+Beteiligungsbetrug	1	0	0,0	1	1	100,0	0	0,0	1	0,0	100,0
513500	+Kautionsbetrug	0	0	0,0	3	3	100,0	3	0,0	3	0,0	100,0



Schlüsselzahl der Tat	Gesamtzahl der Straftaten	01. - 12. 2008			01. - 12. 2009			Zu - oder Abnahme der				
		bekannt gewordene Fälle	aufgeklärte Fälle	Aufklärung in %	bekannt gewordene Fälle	aufgeklärte Fälle	Aufklärung in %	Straftaten		aufgeklärten Fälle		Aufklärungsquoten
1	2	3	4	5	6	7	8	Anzahl	in %	Anzahl	in %	13
-----	<b>Straftaten gesamt (0-7)</b>	<b>206669</b>	<b>111992</b>	<b>54,2</b>	<b>200724</b>	<b>113165</b>	<b>56,4</b>	<b>-5945</b>	<b>-2,9</b>	<b>1173</b>	<b>1,0</b>	<b>2,2</b>
513600	+Umschuldungsbetrug	1	1	100,0	0	0	0,0	-1	-100,0	-1	-100,0	-100,0
514000	Geldkreditbetrug	211	195	92,4	130	118	90,8	-81	-38,4	-77	-39,5	-1,6
514100	+Kreditbetrug §265b	45	43	95,6	16	15	93,8	-29	-64,4	-28	-65,1	-1,8
514200	+Subventionsbetrug §264	63	63	100,0	20	20	100,0	-43	-68,3	-43	-68,3	0,0
514300	+Kreditbetrug §263	94	88	93,6	88	81	92,0	-6	-6,4	-7	-8,0	-1,6
514400	+Wechselbetrug §263	8	0	0,0	3	0	0,0	-5	-62,5	0	0,0	0,0
514500	+Wertpapierbetrug §263	1	1	100,0	3	2	66,7	2	200,0	1	100,0	-33,3
515000	Erschl.v. Leistungen §265a	5687	5607	98,6	8107	8015	98,9	2420	42,6	2408	42,9	0,3
516000	mtl.rechtsw.erl.unb.Zahl.m.	1072	721	67,3	1245	719	57,8	173	16,1	-2	-0,3	-9,5
516100	+erl. Schecks	9	7	77,8	8	6	75,0	-1	-11,1	-1	-14,3	-2,8
516200	+erl. Debitk.o.PIN Lastschr	288	234	81,3	318	214	67,3	30	10,4	-20	-8,5	-14,0
516300	+erl. Debitk.m.PIN §263a	333	198	59,5	369	187	50,7	36	10,8	-11	-5,6	-8,8
516400	+erl. Kreditkarten	143	66	46,2	137	65	47,4	-6	-4,2	-1	-1,5	1,2
516500	+erl. Daten v.Zahl.karten	99	49	49,5	251	135	53,8	152	153,5	86	175,5	4,3
516900	+erl.sonst.unb.Zahlungsm.	200	167	83,5	162	112	69,1	-38	-19,0	-55	-32,9	-14,4
517000	sonst. Betrug	7833	6645	84,8	8177	6624	81,0	344	4,4	-21	-0,3	-3,8
517100	+Leistungsbetrug	593	541	91,2	431	373	86,5	-162	-27,3	-168	-31,1	-4,7
517200	+Leistungskreditbetrug	686	665	96,9	819	793	96,8	133	19,4	128	19,2	-0,1
517300	+Arbeitsvermittlungsbetrug	11	10	90,9	28	27	96,4	17	154,5	17	170,0	5,5
517400	z.N.v.Versicher.u.-missbr.	98	101	103,1	97	97	100,0	-1	-1,0	-4	-4,0	-3,1
517500	+Computerbetrug §263a	318	182	57,2	513	212	41,3	195	61,3	30	16,5	-15,9
517600	+Provisionsbetrug	83	80	96,4	51	42	82,4	-32	-38,6	-38	-47,5	-14,0
517700	+z.N.v.Sozialvers.u-trägern	36	35	97,2	46	45	97,8	10	27,8	10	28,6	0,6
517800	+sonst.Sozialleistungsbetr.	970	969	99,9	965	964	99,9	-5	-0,5	-5	-0,5	0,0
517900	+m.Zugangsbe.z.Komm.dienst	480	349	72,7	267	119	44,6	-213	-44,4	-230	-65,9	-28,1
518100	Abrechnungsbetrug	122	99	81,1	137	107	78,1	15	12,3	8	8,1	-3,0
518200	Einmietbetrug	331	324	97,9	394	384	97,5	63	19,0	60	18,5	-0,4
518300	Kontoeröff./Überweis.betrug	231	180	77,9	393	327	83,2	162	70,1	147	81,7	5,3
518400	Zechbetrug	133	123	92,5	117	111	94,9	-16	-12,0	-12	-9,8	2,4
518800	Kreditvermittlungsbetrug	18	16	88,9	9	9	100,0	-9	-50,0	-7	-43,8	11,1
518900	sonst.weit.Betrugsarten	3723	2971	79,8	3910	3014	77,1	187	5,0	43	1,4	-2,7
520000	Veruntreuung §§266/a/b	630	618	98,1	683	674	98,7	53	8,4	56	9,1	0,6
521000	Untreue §266	244	238	97,5	179	174	97,2	-65	-26,6	-64	-26,9	-0,3
521100	+b.Kapitalanlagegeschäften	6	6	100,0	5	5	100,0	-1	-16,7	-1	-16,7	0,0

Schlüsselzahl der Tat	Gesamtzahl der Straftaten	01. - 12. 2008			01. - 12. 2009			Zu - oder Abnahme der				
		bekannt ge-wordene Fälle	auf-geklärte Fälle	Auf-klärung in %	bekannt ge-wordene Fälle	auf-geklärte Fälle	Auf-klärung in %	Straftaten		aufgeklärten Fälle		Auf-klärungs-guten
1	2	3	4	5	6	7	8	Anzahl	in %	Anzahl	in %	13
-----	<b>Straftaten gesamt (0-7)</b>	<b>206669</b>	<b>111992</b>	<b>54,2</b>	<b>200724</b>	<b>113165</b>	<b>56,4</b>	<b>-5945</b>	<b>-2,9</b>	<b>1173</b>	<b>1,0</b>	<b>2,2</b>
522000	Vore./Verunt.v.Arb.entgelt	363	362	99,7	480	479	99,8	117	32,2	117	32,3	0,1
523000	Missbr.v.Scheck-/Kreditkar	23	18	78,3	24	21	87,5	1	4,3	3	16,7	9,2
530000	Unterschlagung §§246,247,248a	3326	2224	66,9	3410	2274	66,7	84	2,5	50	2,2	-0,2
531000	Unterschlagung von Kfz	344	332	96,5	343	331	96,5	-1	-0,3	-1	-0,3	0,0
540000	Urkundenfälschung	1288	1142	88,7	1750	1636	93,5	462	35,9	494	43,3	4,8
542000	Fälsch.z.Erlangung v. BtM	1	1	100,0	1	1	100,0	0	0,0	0	0,0	0,0
543000	Datenfälsch.Täuschung bei DV	39	27	69,2	34	28	82,4	-5	-12,8	1	3,7	13,2
550000	Geld-,Wertz-,Scheckfälschung	90	83	92,2	203	117	57,6	113	125,6	34	41,0	-34,6
551000	Geld-, Wertzeichenfälschung	9	9	100,0	5	5	100,0	-4	-44,4	-4	-44,4	0,0
552000	Inverkehrbring.v. Falschgeld	72	72	100,0	109	109	100,0	37	51,4	37	51,4	0,0
553000	Fälschung v.Zahlungsk,Scheck	9	2	22,2	89	3	3,4	80	888,9	1	50,0	-18,8
553100	Gebr.falsch.Zahlk./Schecks	4	0	0,0	85	1	1,2	81	2025,0	1	0,0	1,2
553200	Nachm.v.Zahlk.Scheck/Wechsel	5	2	40,0	4	2	50,0	-1	-20,0	0	0,0	10,0
560000	Insolvenzstraf. §§283,283a-d	59	59	100,0	62	62	100,0	3	5,1	3	5,1	0,0
561000	+Bankrott	45	45	100,0	38	38	100,0	-7	-15,6	-7	-15,6	0,0
562000	+bes.schw.Fall d.Bankrotts	1	1	100,0	1	1	100,0	0	0,0	0	0,0	0,0
563000	+Verl. Buchführungspflicht	10	10	100,0	14	14	100,0	4	40,0	4	40,0	0,0
564000	+Gläubigerbegünstigung	2	2	100,0	8	8	100,0	6	300,0	6	300,0	0,0
565000	+Schuldnerbegünstigung	1	1	100,0	1	1	100,0	0	0,0	0	0,0	0,0
<b>600000</b>	<b>sonst. Straftatbestände StGB</b>	<b>49254</b>	<b>25063</b>	<b>50,9</b>	<b>48473</b>	<b>24784</b>	<b>51,1</b>	<b>-781</b>	<b>-1,6</b>	<b>-279</b>	<b>-1,1</b>	<b>0,2</b>
610000	Epressung §253	169	137	81,1	202	179	88,6	33	19,5	42	30,7	7,5
611000	Erpressung a.sex.Grundlage	2	2	100,0	2	1	50,0	0	0,0	-1	-50,0	-50,0
620000	Widerst.gg.d.Staatsgewalt pp.	5218	4686	89,8	5186	4655	89,8	-32	-0,6	-31	-0,7	0,0
621000	Widerstand gg.d. Staatsgewalt	830	816	98,3	765	752	98,3	-65	-7,8	-64	-7,8	0,0
622000	Hausfriedensbruch	2779	2568	92,4	2727	2501	91,7	-52	-1,9	-67	-2,6	-0,7
622100	+Hausfriedensbruch §123	2768	2557	92,4	2722	2496	91,7	-46	-1,7	-61	-2,4	-0,7
622200	+schw.Hausfriedensbr. §124	11	11	100,0	5	5	100,0	-6	-54,5	-6	-54,5	0,0
623000	Landfriedensbruch §§125, 125a	105	86	81,9	57	44	77,2	-48	-45,7	-42	-48,8	-4,7
624000	Vortäuschen e. Straftat §145d	457	454	99,3	520	524	100,8	63	13,8	70	15,4	1,5
624100	eines Raubes	46	45	97,8	45	45	100,0	-1	-2,2	0	0,0	2,2
624200	Vortäuschen e. Diebstahls	115	115	100,0	120	121	100,8	5	4,3	6	5,2	0,8
626000	Gewaltdarstellung §131	33	31	93,9	24	21	87,5	-9	-27,3	-10	-32,3	-6,4
626100	+Schriften a.Pers.u. 18 J.	6	7	116,7	5	5	100,0	-1	-16,7	-2	-28,6	-16,7
627000	Volksverhetzung §130	281	195	69,4	257	158	61,5	-24	-8,5	-37	-19,0	-7,9

Schlüsselzahl der Tat	Gesamtzahl der Straftaten	01. - 12. 2008			01. - 12. 2009			Zu - oder Abnahme der				
		bekannt ge-wordene Fälle	auf-geklärte Fälle	Auf-klärung in %	bekannt ge-wordene Fälle	auf-geklärte Fälle	Auf-klärung in %	Straftaten		aufgeklärten Fälle		Auf-klärungs-quten
								Anzahl	in %	Anzahl	in %	
1	2	3	4	5	6	7	8	9	10	11	12	13
-----	<b>Straftaten gesamt (0-7)</b>	<b>206669</b>	<b>111992</b>	<b>54,2</b>	<b>200724</b>	<b>113165</b>	<b>56,4</b>	<b>-5945</b>	<b>-2,9</b>	<b>1173</b>	<b>1,0</b>	<b>2,2</b>
630000	Begünstigung, Geldwäsche pp.	567	555	97,9	541	519	95,9	-26	-4,6	-36	-6,5	-2,0
631000	Hehlerei von Kfz §§159-260a	58	55	94,8	43	43	100,0	-15	-25,9	-12	-21,8	5,2
631100	+gewerbsmäßige §260(1)[1]	8	8	100,0	3	3	100,0	-5	-62,5	-5	-62,5	0,0
631200	+Bandenhehlerei §260(1)[2]	1	1	100,0	1	1	100,0	0	0,0	0	0,0	0,0
631300	+gew.Bandenhehlerei §260a	4	4	100,0	1	1	100,0	-3	-75,0	-3	-75,0	0,0
632000	sonst. Hehlerei §§259-260a	379	371	97,9	351	338	96,3	-28	-7,4	-33	-8,9	-1,6
632100	+gewerbsmäßige §260(1)[1]	41	39	95,1	38	35	92,1	-3	-7,3	-4	-10,3	-3,0
632200	+Bandenhehlerei §260(1)[2]	2	2	100,0	0	0	0,0	-2	-100,0	-2	-100,0	-100,0
632300	+gew.Bandenhehlerei §260a	1	0	0,0	3	3	100,0	2	200,0	3	0,0	100,0
633000	Geldwäsche §261	36	36	100,0	66	58	87,9	30	83,3	22	61,1	-12,1
640000	Brandst./Herbeif.e. Brandgef.	1164	552	47,4	1223	626	51,2	59	5,1	74	13,4	3,8
641000	vors. Brand./Herb.e.B.-gef.	832	321	38,6	908	388	42,7	76	9,1	67	20,9	4,1
650000	Wettbew.-, Korrup.-u.Amtsdel.	218	185	84,9	286	253	88,5	68	31,2	68	36,8	3,6
651000	Vorteilsnahme/Bestechlichkeit	28	27	96,4	44	44	100,0	16	57,1	17	63,0	3,6
651100	+Vorteilsannahme §331	18	17	94,4	40	40	100,0	22	122,2	23	135,3	5,6
651200	+Bestechlichkeit §332	10	10	100,0	4	4	100,0	-6	-60,0	-6	-60,0	0,0
652000	Vorteilsgewährung, Bestechung	12	12	100,0	12	12	100,0	0	0,0	0	0,0	0,0
652100	+Vorteilsgewährung §333	4	4	100,0	3	3	100,0	-1	-25,0	-1	-25,0	0,0
652200	+Bestechung §334	8	8	100,0	9	9	100,0	1	12,5	1	12,5	0,0
655000	sonst. Straftaten im Amt	172	140	81,4	197	165	83,8	25	14,5	25	17,9	2,4
655100	KV im Amt §340	89	71	79,8	101	85	84,2	12	13,5	14	19,7	4,4
655200	Verl.d.Dienstgeheim. §353b	11	9	81,8	21	15	71,4	10	90,9	6	66,7	-10,4
656000	wettb.beschr.Abspr.b.Auss.	1	1	100,0	0	0	0,0	-1	-100,0	-1	-100,0	-100,0
657000	Bestechl./Best.i. gesch.Verk.	5	5	100,0	33	32	97,0	28	560,0	27	540,0	-3,0
657100	Bestechlichk/Bestechung §299	5	5	100,0	23	22	95,7	18	360,0	17	340,0	-4,3
657200	gew.o.a.Mitgl.e.B. §300[2]2	0	0	0,0	10	10	100,0	10	0,0	10	0,0	100,0
660000	strafbarer Eigennutz	284	252	88,7	382	343	89,8	98	34,5	91	36,1	1,1
661000	Glücksspiel §§284,285,287	9	9	100,0	23	21	91,3	14	155,6	12	133,3	-8,7
662000	Wilderei §§292,293	242	210	86,8	324	289	89,2	82	33,9	79	37,6	2,4
662100	+Jagdwilderei §292	56	27	48,2	56	29	51,8	0	0,0	2	7,4	3,6
663000	Wucher §291	1	1	100,0	4	2	50,0	3	300,0	1	100,0	-50,0
670000	alle sonst.ST StGB o.Verk.del	41634	18696	44,9	40653	18209	44,8	-981	-2,4	-487	-2,6	-0,1
671000	Verl.d.Unterhaltspf.§170	547	547	100,0	500	500	100,0	-47	-8,6	-47	-8,6	0,0
672000	Verl.d.Fürs-/Erzieh-pfl.§171	93	93	100,0	117	116	99,1	24	25,8	23	24,7	-0,9

Schlüsselzahl der Tat	Gesamtzahl der Straftaten	01. - 12. 2008			01. - 12. 2009			Zu - oder Abnahme der				
		bekannt ge-wordene Fälle	auf-geklärte Fälle	Auf-klärung in %	bekannt ge-wordene Fälle	auf-geklärte Fälle	Auf-klärung in %	Straftaten		aufgeklärten Fälle		Auf-klärungs-quten
1	2	3	4	5	6	7	8	9	10	11	12	13
-----	<b>Straftaten gesamt (0-7)</b>	<b>206669</b>	<b>111992</b>	<b>54,2</b>	<b>200724</b>	<b>113165</b>	<b>56,4</b>	<b>-5945</b>	<b>-2,9</b>	<b>1173</b>	<b>1,0</b>	<b>2,2</b>
673000	Beleidigung §§185-187,189	6394	5896	92,2	6500	6045	93,0	106	1,7	149	2,5	0,8
673100	Beleidigung a.sex.Grundlage	977	826	84,5	1111	963	86,7	134	13,7	137	16,6	2,2
674000	Sachbeschädigung §§303-305a	31159	9710	31,2	29979	9160	30,6	-1180	-3,8	-550	-5,7	-0,6
674100	Sachbeschädigung an Kfz	7647	2036	26,6	7418	2053	27,7	-229	-3,0	17	0,8	1,1
674200	Datenveränd./Comp.-sabot.	40	13	32,5	35	17	48,6	-5	-12,5	4	30,8	16,1
674300	sonst.Sachb.a.Str/Wege/Plätze	6648	2200	33,1	5965	1925	32,3	-683	-10,3	-275	-12,5	-0,8
674500	Zerst.wicht.Arbeitsm. §305	18	10	55,6	17	12	70,6	-1	-5,6	2	20,0	15,0
675000	Sprengstoff-/Strahlungsverbr.	9	7	77,8	13	9	69,2	4	44,4	2	28,6	-8,6
675200	Herbeif.e.Sprengstoffexpl.	8	6	75,0	13	9	69,2	5	62,5	3	50,0	-5,8
675400	Vorber.e.Expl./Strahl.-verbr	1	1	100,0	0	0	0,0	-1	-100,0	-1	-100,0	-100,0
676000	Straftaten gegen die Umwelt	617	434	70,3	511	336	65,8	-106	-17,2	-98	-22,6	-4,5
676100	Gewässerverunreinigung §324	72	37	51,4	80	48	60,0	8	11,1	11	29,7	8,6
676200	Luftverunreinigung §325	4	2	50,0	8	6	75,0	4	100,0	4	200,0	25,0
676400	unerl.Umg.m.gef.Abf. §326	456	330	72,4	342	217	63,5	-114	-25,0	-113	-34,2	-8,9
676500	unerl.Betreib.v.Anlagen §327	41	37	90,2	35	34	97,1	-6	-14,6	-3	-8,1	6,9
676600	unerl. Umg.m.radioakt.St.u.a.	3	3	100,0	2	2	100,0	-1	-33,3	-1	-33,3	0,0
676800	Abfallein-/aus-u.-durchfuhr	1	1	100,0	0	0	0,0	-1	-100,0	-1	-100,0	-100,0
676900	schw.Gef.d.Freis.v.Giften	0	0	0,0	1	1	100,0	1	0,0	1	0,0	100,0
677000	gemeingef.Vergiftung	0	0	0,0	1	1	100,0	1	0,0	1	0,0	100,0
678000	Aussp./Abfangen v. Daten §202	154	41	26,6	371	77	20,8	217	140,9	36	87,8	-5,8
679000	weitere ST m. Umwelrelevanz	3	3	100,0	2	0	0,0	-1	-33,3	-3	-100,0	-100,0
<b>700000</b>	<b>strafrechtliche Nebengesetze</b>	<b>8556</b>	<b>7876</b>	<b>92,1</b>	<b>8497</b>	<b>7824</b>	<b>92,1</b>	<b>-59</b>	<b>-0,7</b>	<b>-52</b>	<b>-0,7</b>	<b>0,0</b>
710000	auf dem Wirtschaftssektor	1235	1213	98,2	699	665	95,1	-536	-43,4	-548	-45,2	-3,1
712000	n.d.AktG,GenG,GmbHG,HGB u.a.	137	137	100,0	159	157	98,7	22	16,1	20	14,6	-1,3
712100	Insolvenzverschl.§84GmbH-G	128	128	100,0	127	125	98,4	-1	-0,8	-3	-2,3	-1,6
712200	Insolvenzverschleppung	1	1	100,0	24	24	100,0	23	2300,0	23	2300,0	0,0
713000	Del.i.Z.m.illeg.Beschäftigung	4	4	100,0	3	3	100,0	-1	-25,0	-1	-25,0	0,0
714000	Straft.i.Verb.m.d.Bankgew.pp.	0	0	0,0	3	2	66,7	3	0,0	2	0,0	66,7
715000	ST i.Z.m. UrheberrechtsG pp.	779	768	98,6	227	206	90,7	-552	-70,9	-562	-73,2	-7,9
715100	Softwarepiraterie priv.Anw.	30	30	100,0	7	6	85,7	-23	-76,7	-24	-80,0	-14,3
715200	Softwarepiraterie gewerbsm.	10	10	100,0	1	1	100,0	-9	-90,0	-9	-90,0	0,0
715300	Betr./Gesch.geh.§17(1,4)UWG	5	5	100,0	7	7	100,0	2	40,0	2	40,0	0,0
715400	Betr./Gesch.geh.§17(2,4)UWG	1	1	100,0	2	2	100,0	1	100,0	1	100,0	0,0
716000	ST i.Z.m.Lebens/ArzneimittelG	186	180	96,8	194	188	96,9	8	4,3	8	4,4	0,1

Schlüsselzahl der Tat	Gesamtzahl der Straftaten	01. - 12. 2008			01. - 12. 2009			Zu - oder Abnahme der				
		bekannt ge-wordene Fälle	auf-geklärte Fälle	Auf-klärung in %	bekannt ge-wordene Fälle	auf-geklärte Fälle	Auf-klärung in %	Straftaten		aufgeklärten Fälle		Auf-klärungs-quten
								Anzahl	in %	Anzahl	in %	
1	2	3	4	5	6	7	8	9	10	11	12	13
-----	<b>Straftaten gesamt (0-7)</b>	<b>206669</b>	<b>111992</b>	<b>54,2</b>	<b>200724</b>	<b>113165</b>	<b>56,4</b>	<b>-5945</b>	<b>-2,9</b>	<b>1173</b>	<b>1,0</b>	<b>2,2</b>
716100	ST n.d.Lebens-/FuttermittelG	138	136	98,6	148	147	99,3	10	7,2	11	8,1	0,7
716200	ST nach dem ArzneimittelG	47	43	91,5	44	39	88,6	-3	-6,4	-4	-9,3	-2,9
716300	Straftaten n.d. Weingesetz	1	1	100,0	2	2	100,0	1	100,0	1	100,0	0,0
719000	sonst.STa.d.Wirtschaftssektor	129	124	96,1	113	109	96,5	-16	-12,4	-15	-12,1	0,4
719200	Straftaten n. UWG ohne §17	75	74	98,7	85	84	98,8	10	13,3	10	13,5	0,1
720000	ST gg. sonst. strafr. NebenG	2187	2074	94,8	2612	2488	95,3	425	19,4	414	20,0	0,5
721000	ST §27(2) d. JugendschutzG	4	4	100,0	2	2	100,0	-2	-50,0	-2	-50,0	0,0
722000	ST §27(1) d. JugendschutzG	6	4	66,7	6	5	83,3	0	0,0	1	25,0	16,6
725000	ST gg.Aufenth./AsylVF/Freizüg	990	940	94,9	1356	1311	96,7	366	37,0	371	39,5	1,8
725100	unerl. Ein-/Wiedereinreise	244	242	99,2	597	597	100,0	353	144,7	355	146,7	0,8
725200	Einschleus.v.Ausl. §96 AufG	98	52	53,1	75	32	42,7	-23	-23,5	-20	-38,5	-10,4
725300	erschl. Auf.titel §95(2)[2]	62	62	100,0	74	74	100,0	12	19,4	12	19,4	0,0
725400	gewerbs. Einschleusen §97AufG	10	8	80,0	2	2	100,0	-8	-80,0	-6	-75,0	20,0
725500	Straftaten gg.§§84,85 AsylVF/G	99	99	100,0	112	110	98,2	13	13,1	11	11,1	-1,8
725700	illegaler Aufenthalt	200	200	100,0	259	259	100,0	59	29,5	59	29,5	0,0
725900	sonst.Verstöße gg.d. AufG §95	277	277	100,0	237	237	100,0	-40	-14,4	-40	-14,4	0,0
726000	St gg.Sprengst./Waffen-/KWG	917	879	95,9	994	945	95,1	77	8,4	66	7,5	-0,8
726100	Straft. gg. das SprengstoffG	34	25	73,5	41	35	85,4	7	20,6	10	40,0	11,9
726200	Straft. gg. das WaffenG	860	834	97,0	921	882	95,8	61	7,1	48	5,8	-1,2
726300	Straftaten gg. das KWG	23	20	87,0	32	28	87,5	9	39,1	8	40,0	0,5
728000	ST gg. das B- o. L-DatenschG	20	18	90,0	10	8	80,0	-10	-50,0	-10	-55,6	-10,0
730000	Rauschgiftdelikte BtMG	4776	4339	90,9	4838	4421	91,4	62	1,3	82	1,9	0,5
731000	allg.Verstöße §29	3327	3204	96,3	3450	3284	95,2	123	3,7	80	2,5	-1,1
731100	m. Heroin	446	437	98,0	507	491	96,8	61	13,7	54	12,4	-1,2
731200	m. Kokain einschl. Crack	216	206	95,4	225	218	96,9	9	4,2	12	5,8	1,5
731300	m. LSD	3	3	100,0	3	3	100,0	0	0,0	0	0,0	0,0
731400	m.Amphet/Deriv.flüss.Form	468	447	95,5	714	675	94,5	246	52,6	228	51,0	-1,0
731500	m.Amphet./Deriv. (Ecstasy)	165	159	96,4	171	160	93,6	6	3,6	1	0,6	-2,8
731800	m.Cannabis u.Zubereit.	1504	1457	96,9	1689	1614	95,6	185	12,3	157	10,8	-1,3
731900	m. sonst. BtM	525	495	94,3	141	123	87,2	-384	-73,1	-372	-75,2	-7,1
732000	ill.Handel/Schmuggel - RG §29	978	709	72,5	925	742	80,2	-53	-5,4	33	4,7	7,7
732100	m/v Heroin	155	113	72,9	193	155	80,3	38	24,5	42	37,2	7,4
732200	m/v Kokain einschl. Crack	127	78	61,4	110	86	78,2	-17	-13,4	8	10,3	16,8
732300	m/v LSD	1	1	100,0	2	2	100,0	1	100,0	1	100,0	0,0

Schlüsselzahl der Tat	Gesamtzahl der Straftaten	01. - 12. 2008			01. - 12. 2009			Zu - oder Abnahme der				
		bekannt ge-wordene Fälle	auf-geklärte Fälle	Auf-klärung in %	bekannt ge-wordene Fälle	auf-geklärte Fälle	Auf-klärung in %	Straftaten		aufgeklärten Fälle		Auf-klärungs-quten
1	2	3	4	5	6	7	8	Anzahl	in %	Anzahl	in %	13
-----	<b>Straftaten gesamt (0-7)</b>	<b>206669</b>	<b>111992</b>	<b>54,2</b>	<b>200724</b>	<b>113165</b>	<b>56,4</b>	<b>-5945</b>	<b>-2,9</b>	<b>1173</b>	<b>1,0</b>	<b>2,2</b>
732400	m/v Amphet/Deriv.flüss.Form	106	98	92,5	122	113	92,6	16	15,1	15	15,3	0,1
732500	m/v Amphet/.Deriv. (Ecstasy)	54	49	90,7	51	44	86,3	-3	-5,6	-5	-10,2	-4,4
732800	m/v Cannabis u.Zubereit.	407	262	64,4	377	284	75,3	-30	-7,4	22	8,4	10,9
732900	m/v sonst. BtM	128	108	84,4	70	58	82,9	-58	-45,3	-50	-46,3	-1,5
733000	ill.Einf. i.n.ger.Mengen §30	20	21	105,0	21	20	95,2	1	5,0	-1	-4,8	-9,8
733100	v. Heroin	2	2	100,0	2	2	100,0	0	0,0	0	0,0	0,0
733200	v. Kokain einschl. Crack	6	7	116,7	5	5	100,0	-1	-16,7	-2	-28,6	-16,7
733400	v.Amphet/Deriv.flüss.Form	4	4	100,0	3	3	100,0	-1	-25,0	-1	-25,0	0,0
733500	v.Amphet/.Deriv. (Ecstasy)	1	1	100,0	2	2	100,0	1	100,0	1	100,0	0,0
733800	v.Cannabis u.Zubereit.	5	5	100,0	5	5	100,0	0	0,0	0	0,0	0,0
733900	v.sonst. BtM	2	2	100,0	4	3	75,0	2	100,0	1	50,0	-25,0
734000	sonst. Verstöße gg.d. BtMG	451	405	89,8	442	375	84,8	-9	-2,0	-30	-7,4	-5,0
734100	ill. Anbau von BtM §29(1)[1]	100	84	84,0	106	76	71,7	6	6,0	-8	-9,5	-12,3
734200	BtM-anbau,-herst.pp als Bande	9	8	88,9	4	4	100,0	-5	-55,6	-4	-50,0	11,1
734300	Bereit.v.Geldm.pp §29(1)[13]	0	0	0,0	2	2	100,0	2	0,0	2	0,0	100,0
734400	Werbung für BtM §29(1)[8]	1	1	100,0	1	1	100,0	0	0,0	0	0,0	0,0
734500	Abgabe pp v.BtM a.Minderjähr.	26	21	80,8	17	16	94,1	-9	-34,6	-5	-23,8	13,3
734600	Leichtf.Ver.d.Todes §30(1)[3]	4	2	50,0	2	1	50,0	-2	-50,0	-1	-50,0	0,0
734800	ill.Handel pp.i.n.ger.Mengen	311	289	92,9	310	275	88,7	-1	-0,3	-14	-4,8	-4,2
740000	sonst.STa.d.Umweltsektor	358	250	69,8	348	250	71,8	-10	-2,8	0	0,0	2,0
741000	ST n.d. ChemiekalienG	11	10	90,9	7	6	85,7	-4	-36,4	-4	-40,0	-5,2
742000	ST n.d. InfektSchG/TierseuchG	0	0	0,0	2	2	100,0	2	0,0	2	0,0	100,0
743000	ST n.d. BundesnaturschutzG pp.	341	238	69,8	334	240	71,9	-7	-2,1	2	0,8	2,1
<b>890000</b>	<b>St insgs. ohne Schlüssel 7250</b>	<b>205679</b>	<b>111052</b>	<b>54,0</b>	<b>199368</b>	<b>111854</b>	<b>56,1</b>	<b>-6311</b>	<b>-3,1</b>	<b>802</b>	<b>0,7</b>	<b>2,1</b>
890080	Sachbesch. Graffiti insgesamt	7126	2456	34,5	6734	2188	32,5	-392	-5,5	-268	-10,9	-2,0
<b>891000</b>	<b>Rauschgiftkriminalität</b>	<b>4786</b>	<b>4343</b>	<b>90,7</b>	<b>4853</b>	<b>4428</b>	<b>91,2</b>	<b>67</b>	<b>1,4</b>	<b>85</b>	<b>2,0</b>	<b>0,5</b>
891100	dir.Beschaffungskriminalität	10	4	40,0	15	7	46,7	5	50,0	3	75,0	6,7
<b>892000</b>	<b>Gewaltkriminalität</b>	<b>7075</b>	<b>5480</b>	<b>77,5</b>	<b>6734</b>	<b>5226</b>	<b>77,6</b>	<b>-341</b>	<b>-4,8</b>	<b>-254</b>	<b>-4,6</b>	<b>0,1</b>
<b>893000</b>	<b>Wirtschaftskriminalität:</b>	<b>1087</b>	<b>1063</b>	<b>97,8</b>	<b>1333</b>	<b>1292</b>	<b>96,9</b>	<b>246</b>	<b>22,6</b>	<b>229</b>	<b>21,5</b>	<b>-0,9</b>
893100	bei Betrug	461	442	95,9	466	440	94,4	5	1,1	-2	-0,5	-1,5
893200	Insolvenzstraftaten	187	187	100,0	212	210	99,1	25	13,4	23	12,3	-0,9
893300	im Anl-u.Finanz.bereich pp.	132	127	96,2	44	41	93,2	-88	-66,7	-86	-67,7	-3,0
893400	Wettbewerbsdelikte	139	136	97,8	109	107	98,2	-30	-21,6	-29	-21,3	0,4
893500	i.Z.m. Arbeitsverhältnissen	173	173	100,0	324	323	99,7	151	87,3	150	86,7	-0,3

Schlüsselzahl der Tat	Gesamtzahl der Straftaten	01. - 12. 2008			01. - 12. 2009			Zu - oder Abnahme der				
		bekannt ge-wordene Fälle	auf-geklärte Fälle	Auf-klärung in %	bekannt ge-wordene Fälle	auf-geklärte Fälle	Auf-klärung in %	Straftaten		aufgeklärten Fälle		Auf-klärungs-qouten
1	2	3	4	5	6	7	8	Anzahl	in %	Anzahl	in %	13
-----	<b>Straftaten gesamt (0-7)</b>	<b>206669</b>	<b>111992</b>	<b>54,2</b>	<b>200724</b>	<b>113165</b>	<b>56,4</b>	<b>-5945</b>	<b>-2,9</b>	<b>1173</b>	<b>1,0</b>	<b>2,2</b>
893600	Betr./Untr.i.Z.m.Kapitalanl.	75	73	97,3	22	21	95,5	-53	-70,7	-52	-71,2	-1,8
895000	Menschenhandel gesamt	3	2	66,7	4	3	75,0	1	33,3	1	50,0	8,3
896000	ST gg.Best.z.Schutze d.Jugend	40	39	97,5	43	37	86,0	3	7,5	-2	-5,1	-11,5
<b>897000</b>	<b>Computerkriminalität</b>	<b>1404</b>	<b>850</b>	<b>60,5</b>	<b>1597</b>	<b>647</b>	<b>40,5</b>	<b>193</b>	<b>13,7</b>	<b>-203</b>	<b>-23,9</b>	<b>-20,0</b>
898000	Umweltkriminalität	1415	1084	76,6	1393	1073	77,0	-22	-1,6	-11	-1,0	0,4
898100	Umweltstraft.Abschnitt 29 StGB	617	434	70,3	511	336	65,8	-106	-17,2	-98	-22,6	-4,5
898200	sonst.ST StGB m.Umweltrelevanz	254	220	86,6	340	299	87,9	86	33,9	79	35,9	1,3
898300	Umweltstraftaten strafr.NebenG	544	430	79,0	542	438	80,8	-2	-0,4	8	1,9	1,8
<b>899000</b>	<b>Straßenkriminalität</b>	<b>49186</b>	<b>11938</b>	<b>24,3</b>	<b>45680</b>	<b>11465</b>	<b>25,1</b>	<b>-3506</b>	<b>-7,1</b>	<b>-473</b>	<b>-4,0</b>	<b>0,8</b>

Schlüsselzahl der Tat	Straftaten	Art	Opfer																				
			Opfer			Kinder		6		Jugendliche		14		Heranwachsende		18		Erwachsene		21		60	
			gesamt	männlich	weiblich	bis unter 6	bis unter 14	bis unter 14	bis unter 18	bis unter 18	bis unter 21	bis unter 21	bis unter 21	bis unter 21	bis unter 60	bis unter 60	bis unter 60	bis unter 60	und älter	und älter			
1	2	3	4	5	6	7	8	9	10	11	12	13	14	15	16	17	18						
-----	<b>Straftaten gesamt (0-7)</b>	<b>Insg</b>	<b>30091</b>	<b>18203</b>	<b>11888</b>	<b>175</b>	<b>162</b>	<b>1203</b>	<b>914</b>	<b>1781</b>	<b>1218</b>	<b>2475</b>	<b>1136</b>	<b>11575</b>	<b>7645</b>	<b>994</b>	<b>813</b>						
-----	<b>Straftaten gesamt (0-7)</b>	<b>Vers</b>	<b>1724</b>	<b>1069</b>	<b>655</b>	<b>10</b>	<b>9</b>	<b>63</b>	<b>70</b>	<b>95</b>	<b>64</b>	<b>114</b>	<b>51</b>	<b>716</b>	<b>399</b>	<b>71</b>	<b>62</b>						
-----	<b>Straftaten gesamt (0-7)</b>	<b>Voll</b>	<b>28367</b>	<b>17134</b>	<b>11233</b>	<b>165</b>	<b>153</b>	<b>1140</b>	<b>844</b>	<b>1686</b>	<b>1154</b>	<b>2361</b>	<b>1085</b>	<b>10859</b>	<b>7246</b>	<b>923</b>	<b>751</b>						
000000	Straftaten gegen das Leben	Insg	138	83	55	5	7	1	0	1	0	6	1	58	32	12	15						
000000	Straftaten gegen das Leben	Vers	68	44	24	2	2	1	0	1	0	6	1	33	19	1	2						
000000	Straftaten gegen das Leben	Voll	70	39	31	3	5	0	0	0	0	0	0	25	13	11	13						
010000	Mord	Insg	18	8	10	0	1	0	0	0	0	0	0	8	5	0	4						
010000	Mord	Vers	10	6	4	0	0	0	0	0	0	0	0	6	3	0	1						
010000	Mord	Voll	8	2	6	0	1	0	0	0	0	0	0	2	2	0	3						
012000	+Mord i.Z.m.Sexuadelikten	Insg	1	0	1	0	0	0	0	0	0	0	0	0	1	0	0						
012000	+Mord i.Z.m.Sexuadelikten	Vers	1	0	1	0	0	0	0	0	0	0	0	0	1	0	0						
020000	Totschlag u. Tötung auf Verl.	Insg	85	55	30	4	5	1	0	1	0	6	1	38	20	5	4						
020000	Totschlag u. Tötung auf Verl.	Vers	58	38	20	2	2	1	0	1	0	6	1	27	16	1	1						
020000	Totschlag u. Tötung auf Verl.	Voll	27	17	10	2	3	0	0	0	0	0	0	11	4	4	3						
030000	Fahrlässige Tötung	Insg	35	20	15	1	1	0	0	0	0	0	0	12	7	7	7						
030000	Fahrlässige Tötung	Voll	35	20	15	1	1	0	0	0	0	0	0	12	7	7	7						
100000	ST gg. sex. Selbstbestimmung	Insg	1219	200	1019	15	44	97	367	38	187	13	69	34	333	3	19						
100000	ST gg. sex. Selbstbestimmung	Vers	120	14	106	0	1	4	30	2	22	3	8	5	44	0	1						
100000	ST gg. sex. Selbstbestimmung	Voll	1099	186	913	15	43	93	337	36	165	10	61	29	289	3	18						
110000	unter Gewaltanw./Abhängigkeit	Insg	469	41	428	2	7	6	42	8	110	7	53	18	208	0	8						
110000	unter Gewaltanw./Abhängigkeit	Vers	83	8	75	0	0	0	6	1	17	2	8	5	43	0	1						
110000	unter Gewaltanw./Abhängigkeit	Voll	386	33	353	2	7	6	36	7	93	5	45	13	165	0	7						
111000	Vergewaltigung/sex. Nötig.	Insg	213	8	205	0	0	0	2	1	44	1	30	6	125	0	4						
111000	Vergewaltigung/sex. Nötig.	Vers	39	2	37	0	0	0	0	0	5	0	5	2	27	0	0						
111000	Vergewaltigung/sex. Nötig.	Voll	174	6	168	0	0	0	2	1	39	1	25	4	98	0	4						
111100	+überfallartig Einzeltäter	Insg	163	7	156	0	0	0	2	1	32	0	20	6	98	0	4						
111100	+überfallartig Einzeltäter	Vers	37	2	35	0	0	0	0	0	4	0	5	2	26	0	0						
111100	+überfallartig Einzeltäter	Voll	126	5	121	0	0	0	2	1	28	0	15	4	72	0	4						
111200	+überfallartig d.Gruppen	Insg	6	1	5	0	0	0	0	0	2	1	1	0	2	0	0						
111200	+überfallartig d.Gruppen	Voll	6	1	5	0	0	0	0	0	2	1	1	0	2	0	0						
111300	+durch Gruppen	Insg	6	0	6	0	0	0	0	0	2	0	2	0	2	0	0						
111300	+durch Gruppen	Vers	1	0	1	0	0	0	0	0	1	0	0	0	0	0	0						
111300	+durch Gruppen	Voll	5	0	5	0	0	0	0	0	1	0	2	0	2	0	0						
111400	+sonst. ST §177	Insg	38	0	38	0	0	0	0	0	8	0	7	0	23	0	0						
111400	+sonst. ST §177	Vers	1	0	1	0	0	0	0	0	0	0	0	0	1	0	0						
111400	+sonst. ST §177	Voll	37	0	37	0	0	0	0	0	8	0	7	0	22	0	0						
112000	+sonst. sex. Nötigung	Insg	173	26	147	0	0	2	7	7	49	6	21	11	67	0	3						
112000	+sonst. sex. Nötigung	Vers	40	6	34	0	0	0	3	1	11	2	3	3	16	0	1						



Schlüsselzahl der Tat	Straftaten	Art	Opfer																				
			Opfer			Kinder		6		Jugendliche		14		Heranwachsende		18		Erwachsene		21		60	
			gesamt	männlich	weiblich	männlich	weiblich	männlich	weiblich	männlich	weiblich	männlich	weiblich	männlich	weiblich	männlich	weiblich	männlich	weiblich	männlich	weiblich	männlich	weiblich
1	2	3	4	5	6	7	8	9	10	11	12	13	14	15	16	17	18	15	16	17	18		
112000	+sonst. sex. Nötigung	Voll	133	20	113	0	0	2	4	6	38	4	18	8	51	0	2						
113000	sex. Missbr.v.Schutzbef. pp.	Insg	83	7	76	2	7	4	33	0	17	0	2	1	16	0	1						
113000	sex. Missbr.v.Schutzbef. pp.	Vers	4	0	4	0	0	0	3	0	1	0	0	0	0	0	0						
113000	sex. Missbr.v.Schutzbef. pp.	Voll	79	7	72	2	7	4	30	0	16	0	2	1	16	0	1						
113100	sex.Missbr.Schutzbef. (Kind)	Insg	46	6	40	2	7	4	33	0	0	0	0	0	0	0	0						
113100	sex.Missbr.Schutzbef. (Kind)	Vers	3	0	3	0	0	0	3	0	0	0	0	0	0	0	0						
113100	sex.Missbr.Schutzbef. (Kind)	Voll	43	6	37	2	7	4	30	0	0	0	0	0	0	0	0						
130000	sexueller Missbrauch	Insg	717	151	566	13	37	90	322	23	74	6	14	16	108	3	11						
130000	sexueller Missbrauch	Vers	36	5	31	0	1	3	24	1	5	1	0	0	1	0	0						
130000	sexueller Missbrauch	Voll	681	146	535	13	36	87	298	22	69	5	14	16	107	3	11						
131000	sex. Missbrauch von Kindern	Insg	461	103	358	13	36	90	322	0	0	0	0	0	0	0	0						
131000	sex. Missbrauch von Kindern	Vers	27	3	24	0	0	3	24	0	0	0	0	0	0	0	0						
131000	sex. Missbrauch von Kindern	Voll	434	100	334	13	36	87	298	0	0	0	0	0	0	0	0						
131100	+sex.Handl.gem. §176(1,2)	Insg	204	47	157	7	18	40	139	0	0	0	0	0	0	0	0						
131100	+sex.Handl.gem. §176(1,2)	Vers	18	3	15	0	0	3	15	0	0	0	0	0	0	0	0						
131100	+sex.Handl.gem. §176(1,2)	Voll	186	44	142	7	18	37	124	0	0	0	0	0	0	0	0						
131200	+exhib./sex.Handl.v. Kinder	Insg	99	27	72	1	2	26	70	0	0	0	0	0	0	0	0						
131200	+exhib./sex.Handl.v. Kinder	Vers	1	0	1	0	0	0	1	0	0	0	0	0	0	0	0						
131200	+exhib./sex.Handl.v. Kinder	Voll	98	27	71	1	2	26	69	0	0	0	0	0	0	0	0						
131300	+sex.Handl.§176(4)[2]	Insg	24	7	17	3	0	4	17	0	0	0	0	0	0	0	0						
131300	+sex.Handl.§176(4)[2]	Vers	2	0	2	0	0	0	2	0	0	0	0	0	0	0	0						
131300	+sex.Handl.§176(4)[2]	Voll	22	7	15	3	0	4	15	0	0	0	0	0	0	0	0						
131400	+einwirken §176(4)[3,4]	Insg	16	5	11	0	0	5	11	0	0	0	0	0	0	0	0						
131400	+einwirken §176(4)[3,4]	Voll	16	5	11	0	0	5	11	0	0	0	0	0	0	0	0						
131500	+Beischlaf o.ä.sex.Handl.	Insg	54	9	45	0	4	9	41	0	0	0	0	0	0	0	0						
131500	+Beischlaf o.ä.sex.Handl.	Vers	3	0	3	0	0	0	3	0	0	0	0	0	0	0	0						
131500	+Beischlaf o.ä.sex.Handl.	Voll	51	9	42	0	4	9	38	0	0	0	0	0	0	0	0						
131700	+sonst.schw.sex.Missbr§176a	Insg	53	8	45	2	9	6	36	0	0	0	0	0	0	0	0						
131700	+sonst.schw.sex.Missbr§176a	Vers	3	0	3	0	0	0	3	0	0	0	0	0	0	0	0						
131700	+sonst.schw.sex.Missbr§176a	Voll	50	8	42	2	9	6	33	0	0	0	0	0	0	0	0						
132000	exhib.Handl.Erreg.ö.Ärgern.	Insg	172	27	145	0	0	0	0	9	29	2	9	13	96	3	11						
132000	exhib.Handl.Erreg.ö.Ärgern.	Voll	172	27	145	0	0	0	0	9	29	2	9	13	96	3	11						
133000	sex. Missbr.v. Jugendlichen	Insg	48	9	39	0	0	0	0	9	39	0	0	0	0	0	0						
133000	sex. Missbr.v. Jugendlichen	Vers	5	1	4	0	0	0	0	1	4	0	0	0	0	0	0						
133000	sex. Missbr.v. Jugendlichen	Voll	43	8	35	0	0	0	0	8	35	0	0	0	0	0	0						
134000	sex. Missbr. Widerstandsunf.	Insg	36	12	24	0	1	0	0	5	6	4	5	3	12	0	0						
134000	sex. Missbr. Widerstandsunf.	Vers	4	1	3	0	1	0	0	0	1	1	0	0	1	0	0						
134000	sex. Missbr. Widerstandsunf.	Voll	32	11	21	0	0	0	0	5	5	3	5	3	11	0	0						

Schlüsselzahl der Tat	Straftaten	Art	Opfer																				
			Opfer			Kinder		6		Jugendliche		14		Heranwachsende		18		Erwachsene		21		60	
			gesamt	männlich	weiblich	männlich	weiblich	männlich	weiblich	männlich	weiblich	männlich	weiblich	männlich	weiblich	männlich	weiblich	männlich	weiblich	männlich	weiblich	männlich	weiblich
1	2	3	4	5	6	7	8	9	10	11	12	13	14	15	16	17	18	15	16	17	18		
140000	Ausnutzung sexueller Neigung	Insg	33	8	25	0	0	1	3	7	3	0	2	0	17	0	0	0	0	17	0	0	
140000	Ausnutzung sexueller Neigung	Vers	1	1	0	0	0	1	0	0	0	0	0	0	0	0	0	0	0	0	0	0	
140000	Ausnutzung sexueller Neigung	Voll	32	7	25	0	0	0	3	7	3	0	2	0	17	0	0	0	17	0	0	0	
141000	Förd.sex.H.Minderj./Prostit.	Insg	23	8	15	0	0	1	3	7	3	0	0	0	9	0	0	0	9	0	0	0	
141000	Förd.sex.H.Minderj./Prostit.	Vers	1	1	0	0	0	1	0	0	0	0	0	0	0	0	0	0	0	0	0	0	
141000	Förd.sex.H.Minderj./Prostit.	Voll	22	7	15	0	0	0	3	7	3	0	0	0	9	0	0	0	9	0	0	0	
141100	+Förd.sex. H. Minderj. §180	Insg	14	8	6	0	0	1	3	7	3	0	0	0	0	0	0	0	0	0	0	0	
141100	+Förd.sex. H. Minderj. §180	Vers	1	1	0	0	0	1	0	0	0	0	0	0	0	0	0	0	0	0	0	0	
141100	+Förd.sex. H. Minderj. §180	Voll	13	7	6	0	0	0	3	7	3	0	0	0	0	0	0	0	0	0	0	0	
141200	+Ausbeut. v. Prostituierten	Insg	9	0	9	0	0	0	0	0	0	0	0	0	9	0	0	0	9	0	0	0	
141200	+Ausbeut. v. Prostituierten	Voll	9	0	9	0	0	0	0	0	0	0	0	0	9	0	0	0	9	0	0	0	
142000	Zuhälterei §181a	Insg	10	0	10	0	0	0	0	0	0	0	2	0	8	0	0	0	8	0	0	0	
142000	Zuhälterei §181a	Voll	10	0	10	0	0	0	0	0	0	0	2	0	8	0	0	0	8	0	0	0	
200000	Rohheitsdel./ST gg.pers.Freih.	Insg	28627	17826	10801	155	111	1102	547	1737	1030	2439	1065	11417	7271	976	777	11417	7271	976	777	0	
200000	Rohheitsdel./ST gg.pers.Freih.	Vers	1535	1010	525	8	6	58	40	92	42	105	42	677	336	70	59	677	336	70	59	0	
200000	Rohheitsdel./ST gg.pers.Freih.	Voll	27092	16816	10276	147	105	1044	507	1645	988	2334	1023	10740	6935	906	718	10740	6935	906	718	0	
210000	Raub,räub.Erpress.räub.Angr.	Insg	1714	1168	546	2	1	91	22	193	25	234	31	601	318	47	149	601	318	47	149	0	
210000	Raub,räub.Erpress.räub.Angr.	Vers	279	182	97	1	0	18	3	25	5	35	11	87	59	16	19	87	59	16	19	0	
210000	Raub,räub.Erpress.räub.Angr.	Voll	1435	986	449	1	1	73	19	168	20	199	20	514	259	31	130	514	259	31	130	0	
211000	auf Geldin./Postfil./-agent.	Insg	14	0	14	0	0	0	0	0	0	0	1	0	13	0	0	0	13	0	0	0	
211000	auf Geldin./Postfil./-agent.	Vers	2	0	2	0	0	0	0	0	0	0	0	0	2	0	0	0	2	0	0	0	
211000	auf Geldin./Postfil./-agent.	Voll	12	0	12	0	0	0	0	0	0	0	1	0	11	0	0	0	11	0	0	0	
211100	auf Geldin. Bank./Spark.	Insg	13	0	13	0	0	0	0	0	0	0	1	0	12	0	0	0	12	0	0	0	
211100	auf Geldin. Bank./Spark.	Vers	2	0	2	0	0	0	0	0	0	0	0	0	2	0	0	0	2	0	0	0	
211100	auf Geldin. Bank./Spark.	Voll	11	0	11	0	0	0	0	0	0	0	1	0	10	0	0	0	10	0	0	0	
211300	auf Postagenturen	Insg	1	0	1	0	0	0	0	0	0	0	0	0	1	0	0	0	1	0	0	0	
211300	auf Postagenturen	Voll	1	0	1	0	0	0	0	0	0	0	0	0	1	0	0	0	1	0	0	0	
212000	auf sonst. Zahlstellen/Gesch.	Insg	80	13	67	0	0	0	0	0	0	2	1	10	61	1	5	10	61	1	5	0	
212000	auf sonst. Zahlstellen/Gesch.	Vers	12	1	11	0	0	0	0	0	0	0	0	1	10	0	1	0	10	0	1	0	
212000	auf sonst. Zahlstellen/Gesch.	Voll	68	12	56	0	0	0	0	0	0	2	1	9	51	1	4	9	51	1	4	0	
212100	auf Spielhallen	Insg	10	2	8	0	0	0	0	0	0	0	0	2	8	0	0	0	8	0	0	0	
212100	auf Spielhallen	Vers	2	0	2	0	0	0	0	0	0	0	0	0	2	0	0	0	2	0	0	0	
212100	auf Spielhallen	Voll	8	2	6	0	0	0	0	0	0	0	0	2	6	0	0	0	6	0	0	0	
212200	auf Tankstellen	Insg	11	4	7	0	0	0	0	0	0	1	0	3	7	0	0	0	7	0	0	0	
212200	auf Tankstellen	Vers	3	1	2	0	0	0	0	0	0	0	0	1	2	0	0	0	2	0	0	0	
212200	auf Tankstellen	Voll	8	3	5	0	0	0	0	0	0	1	0	2	5	0	0	0	5	0	0	0	
213000	auf Geld-u.Werttransporte	Insg	1	0	1	0	0	0	0	0	0	0	0	0	1	0	0	0	1	0	0	0	
213000	auf Geld-u.Werttransporte	Voll	1	0	1	0	0	0	0	0	0	0	0	0	1	0	0	0	1	0	0	0	

Schlüsselzahl der Tat	Straftaten	Art	Opfer																				
			Opfer			Kinder		6		Jugendliche		14		Heranwachsende		18		Erwachsene		21		60	
			gesamt	männlich	weiblich	männlich	weiblich	männlich	weiblich	männlich	weiblich	männlich	weiblich	männlich	weiblich	männlich	weiblich	männlich	weiblich	männlich	weiblich	männlich	weiblich
1	2	3	4	5	6	7	8	9	10	11	12	13	14	15	16	17	18	15	16	17	18		
213100	auf Geld-/Kassenboten	Insg	1	0	1	0	0	0	0	0	0	0	0	0	0	1	0	0					
213100	auf Geld-/Kassenboten	Voll	1	0	1	0	0	0	0	0	0	0	0	0	0	1	0	0					
214000	räub. Angriff a.Krafft.§316a	Insg	2	2	0	0	0	0	0	0	0	0	0	2	0	0	0						
214000	räub. Angriff a.Krafft.§316a	Vers	1	1	0	0	0	0	0	0	0	0	0	1	0	0	0						
214000	räub. Angriff a.Krafft.§316a	Voll	1	1	0	0	0	0	0	0	0	0	0	1	0	0	0						
216000	Handtaschenraub	Insg	124	3	121	0	0	0	0	0	1	0	2	2	38	1	80						
216000	Handtaschenraub	Vers	18	1	17	0	0	0	0	0	0	0	0	0	10	1	7						
216000	Handtaschenraub	Voll	106	2	104	0	0	0	0	0	1	0	2	2	28	0	73						
217000	sonst.Raub a.Str/Weg/Plätz.	Insg	841	709	132	1	0	76	17	134	11	168	11	309	52	21	41						
217000	sonst.Raub a.Str/Weg/Plätz.	Vers	139	109	30	1	0	18	3	17	4	24	6	42	9	7	8						
217000	sonst.Raub a.Str/Weg/Plätz.	Voll	702	600	102	0	0	58	14	117	7	144	5	267	43	14	33						
218000	Raub zur Erlangung von BtM	Insg	2	1	1	0	0	0	0	1	0	0	1	0	0	0	0						
218000	Raub zur Erlangung von BtM	Vers	1	0	1	0	0	0	0	0	0	0	1	0	0	0	0						
218000	Raub zur Erlangung von BtM	Voll	1	1	0	0	0	0	0	1	0	0	0	0	0	0	0						
219000	Raub in Wohnungen	Insg	108	88	20	1	0	1	1	2	3	17	3	61	10	6	3						
219000	Raub in Wohnungen	Vers	13	12	1	0	0	0	0	0	0	4	0	7	1	1	0						
219000	Raub in Wohnungen	Voll	95	76	19	1	0	1	1	2	3	13	3	54	9	5	3						
220000	Körperverletzung (KV)	Insg	18271	12040	6231	109	82	819	381	1290	707	1820	674	7468	3996	534	391						
220000	Körperverletzung (KV)	Vers	1058	717	341	4	3	31	24	59	26	63	22	513	231	47	35						
220000	Körperverletzung (KV)	Voll	17213	11323	5890	105	79	788	357	1231	681	1757	652	6955	3765	487	356						
221000	KV mit Todesfolge §§227,231	Insg	2	2	0	0	0	0	0	0	0	0	0	2	0	0	0						
221000	KV mit Todesfolge §§227,231	Voll	2	2	0	0	0	0	0	0	0	0	0	2	0	0	0						
222000	gef.u.schw.KV §§224,226,231	Insg	5502	4267	1235	15	9	206	98	460	191	738	138	2713	717	135	82						
222000	gef.u.schw.KV §§224,226,231	Vers	678	479	199	4	1	19	16	36	17	48	8	343	137	29	20						
222000	gef.u.schw.KV §§224,226,231	Voll	4824	3788	1036	11	8	187	82	424	174	690	130	2370	580	106	62						
222100	gef.u.schw.KV Str./Weg/Plätz	Insg	3021	2550	471	1	3	122	47	328	121	519	57	1537	218	43	25						
222100	gef.u.schw.KV Str./Weg/Plätz	Vers	324	252	72	0	1	10	6	27	10	36	4	172	43	7	8						
222100	gef.u.schw.KV Str./Weg/Plätz	Voll	2697	2298	399	1	2	112	41	301	111	483	53	1365	175	36	17						
223000	Misshandl. Schutzbef.	Insg	194	113	81	43	32	59	28	6	17	0	0	2	3	3	1						
223000	Misshandl. Schutzbef.	Vers	1	1	0	0	0	1	0	0	0	0	0	0	0	0	0						
223000	Misshandl. Schutzbef.	Voll	193	112	81	43	32	58	28	6	17	0	0	2	3	3	1						
223100	+Misshandl. von Kindern	Insg	162	102	60	43	32	59	28	0	0	0	0	0	0	0	0						
223100	+Misshandl. von Kindern	Vers	1	1	0	0	0	1	0	0	0	0	0	0	0	0	0						
223100	+Misshandl. von Kindern	Voll	161	101	60	43	32	58	28	0	0	0	0	0	0	0	0						
224000	(vorsätzl. leichte) KV §223	Insg	11933	7326	4607	34	26	513	223	812	479	1068	512	4547	3117	352	250						
224000	(vorsätzl. leichte) KV §223	Vers	379	237	142	0	2	11	8	23	9	15	14	170	94	18	15						
224000	(vorsätzl. leichte) KV §223	Voll	11554	7089	4465	34	24	502	215	789	470	1053	498	4377	3023	334	235						
225000	fahrlässige KV §229	Insg	640	332	308	17	15	41	32	12	20	14	24	204	159	44	58						

Schlüsselzahl der Tat	Straftaten	Art	Opfer																
			Opfer			Kinder		6		Jugendliche		14		Heranwachsende		Erwachsene		60	
			gesamt	männlich	weiblich	bis unter 6	bis unter 14	bis unter 14	bis unter 18	bis unter 18	bis unter 21	bis unter 21	bis unter 60	bis unter 60	und älter	und älter			
1	2	3	4	5	6	7	8	9	10	11	12	13	14	15	16	17	18		
225000	fahrlässige KV §229	Voll	640	332	308	17	15	41	32	12	20	14	24	204	159	44	58		
230000	ST gg. persönliche Freiheit	Insg	8642	4618	4024	44	28	192	144	254	298	385	360	3348	2957	395	237		
230000	ST gg. persönliche Freiheit	Vers	198	111	87	3	3	9	13	8	11	7	9	77	46	7	5		
230000	ST gg. persönliche Freiheit	Voll	8444	4507	3937	41	25	183	131	246	287	378	351	3271	2911	388	232		
231000	Menschr./Entz./Minderj./Ki.han	Insg	92	48	44	19	15	10	12	3	5	1	1	15	11	0	0		
231000	Menschr./Entz./Minderj./Ki.han	Vers	12	5	7	3	3	2	1	0	0	0	1	0	2	0	0		
231000	Menschr./Entz./Minderj./Ki.han	Voll	80	43	37	16	12	8	11	3	5	1	0	15	9	0	0		
231100	+Menschenraub §234	Insg	1	1	0	0	0	0	0	0	0	1	0	0	0	0	0		
231100	+Menschenraub §234	Voll	1	1	0	0	0	0	0	0	0	1	0	0	0	0	0		
231200	+Entziehung Minderj. §235	Insg	91	47	44	19	15	10	12	3	5	0	1	15	11	0	0		
231200	+Entziehung Minderj. §235	Vers	12	5	7	3	3	2	1	0	0	0	1	0	2	0	0		
231200	+Entziehung Minderj. §235	Voll	79	42	37	16	12	8	11	3	5	0	0	15	9	0	0		
232000	Freiheitsber.Nötig. Bedohung	Insg	8538	4563	3975	25	13	182	132	249	292	384	357	3329	2944	394	237		
232000	Freiheitsber.Nötig. Bedohung	Vers	184	105	79	0	0	7	12	7	10	7	8	77	44	7	5		
232000	Freiheitsber.Nötig. Bedohung	Voll	8354	4458	3896	25	13	175	120	242	282	377	349	3252	2900	387	232		
232100	+Freiheitsberaubung §239	Insg	166	61	105	0	1	11	15	4	20	5	11	40	54	1	4		
232100	+Freiheitsberaubung §239	Vers	19	9	10	0	0	5	5	1	3	0	0	3	1	0	1		
232100	+Freiheitsberaubung §239	Voll	147	52	95	0	1	6	10	3	17	5	11	37	53	1	3		
232200	Nötigung §240	Insg	1980	1314	666	8	1	42	36	46	48	80	51	1010	491	128	39		
232200	Nötigung §240	Vers	165	96	69	0	0	2	7	6	7	7	8	74	43	7	4		
232200	Nötigung §240	Voll	1815	1218	597	8	1	40	29	40	41	73	43	936	448	121	35		
232300	Bedrohung §241	Insg	5163	2973	2190	13	9	121	69	196	189	292	208	2106	1556	245	159		
232300	Bedrohung §241	Voll	5163	2973	2190	13	9	121	69	196	189	292	208	2106	1556	245	159		
232400	Nachstellung § 238	Insg	1229	215	1014	4	2	8	12	3	35	7	87	173	843	20	35		
232400	Nachstellung § 238	Voll	1229	215	1014	4	2	8	12	3	35	7	87	173	843	20	35		
233000	Erpresserischer Menschenraub	Insg	3	1	2	0	0	0	0	1	0	0	2	0	0	0	0		
233000	Erpresserischer Menschenraub	Vers	1	1	0	0	0	0	0	1	0	0	0	0	0	0	0		
233000	Erpresserischer Menschenraub	Voll	2	0	2	0	0	0	0	0	0	0	2	0	0	0	0		
234000	Geiselnahme §239b	Insg	5	5	0	0	0	0	0	1	0	0	0	3	0	1	0		
234000	Geiselnahme §239b	Voll	5	5	0	0	0	0	0	1	0	0	0	3	0	1	0		
236000	Menschenh.z.Zweck sex. Ausb.	Insg	3	0	3	0	0	0	0	0	1	0	0	0	2	0	0		
236000	Menschenh.z.Zweck sex. Ausb.	Vers	1	0	1	0	0	0	0	0	1	0	0	0	0	0	0		
236000	Menschenh.z.Zweck sex. Ausb.	Voll	2	0	2	0	0	0	0	0	0	0	0	0	2	0	0		
236100	+z.Zw.sex Ausb.§232(1)	Insg	2	0	2	0	0	0	0	0	1	0	0	0	1	0	0		
236100	+z.Zw.sex Ausb.§232(1)	Vers	1	0	1	0	0	0	0	0	1	0	0	0	0	0	0		
236100	+z.Zw.sex Ausb.§232(1)	Voll	1	0	1	0	0	0	0	0	0	0	0	0	1	0	0		
236400	+gewerbs/bandenm.§232(3)[3]	Insg	1	0	1	0	0	0	0	0	0	0	0	0	1	0	0		
236400	+gewerbs/bandenm.§232(3)[3]	Voll	1	0	1	0	0	0	0	0	0	0	0	0	1	0	0		

Schlüsselzahl der Tat	Straftaten	Art	Opfer																				
			Opfer			Kinder		6		Jugendliche		14		Heranwachsende		18		Erwachsene		21		60	
			gesamt	männlich	weiblich	männlich	weiblich	männlich	weiblich	männlich	weiblich	männlich	weiblich	männlich	weiblich	männlich	weiblich	männlich	weiblich	männlich	weiblich	männlich	weiblich
1	2	3	4	5	6	7	8	9	10	11	12	13	14	15	16	17	18	19	20	21	22		
237000	Menschenh.z.Zw.Ausb. Arb.kra	Insg	1	1	0	0	0	0	0	0	0	0	0	0	1	0	0	0					
237000	Menschenh.z.Zw.Ausb. Arb.kra	Voll	1	1	0	0	0	0	0	0	0	0	0	0	1	0	0	0					
237100	+z.Zw.AusbArbk §233(1)	Insg	1	1	0	0	0	0	0	0	0	0	0	1	0	0	0						
237100	+z.Zw.AusbArbk §233(1)	Voll	1	1	0	0	0	0	0	0	0	0	0	1	0	0	0						
600000	sonst. Straftatbestände StGB	Insg	105	92	13	0	0	3	0	5	1	16	1	65	9	3	2						
600000	sonst. Straftatbestände StGB	Vers	1	1	0	0	0	0	0	0	0	0	0	1	0	0	0						
600000	sonst. Straftatbestände StGB	Voll	104	91	13	0	0	3	0	5	1	16	1	64	9	3	2						
640000	Brandst./Herbeif.e. Brandgef.	Insg	1	1	0	0	0	0	0	0	0	0	0	1	0	0	0						
640000	Brandst./Herbeif.e. Brandgef.	Voll	1	1	0	0	0	0	0	0	0	0	0	1	0	0	0						
641000	vors. Brand./Herb.e.B.-gef.	Insg	1	1	0	0	0	0	0	0	0	0	0	1	0	0	0						
641000	vors. Brand./Herb.e.B.-gef.	Voll	1	1	0	0	0	0	0	0	0	0	0	1	0	0	0						
650000	Wettbew.-, Korrup.-u.Amtsdel.	Insg	104	91	13	0	0	3	0	5	1	16	1	64	9	3	2						
650000	Wettbew.-, Korrup.-u.Amtsdel.	Vers	1	1	0	0	0	0	0	0	0	0	0	1	0	0	0						
650000	Wettbew.-, Korrup.-u.Amtsdel.	Voll	103	90	13	0	0	3	0	5	1	16	1	63	9	3	2						
655000	sonst. Straftaten im Amt	Insg	104	91	13	0	0	3	0	5	1	16	1	64	9	3	2						
655000	sonst. Straftaten im Amt	Vers	1	1	0	0	0	0	0	0	0	0	0	1	0	0	0						
655000	sonst. Straftaten im Amt	Voll	103	90	13	0	0	3	0	5	1	16	1	63	9	3	2						
655100	KV im Amt §340	Insg	104	91	13	0	0	3	0	5	1	16	1	64	9	3	2						
655100	KV im Amt §340	Vers	1	1	0	0	0	0	0	0	0	0	0	1	0	0	0						
655100	KV im Amt §340	Voll	103	90	13	0	0	3	0	5	1	16	1	63	9	3	2						
700000	strafrechtliche Nebengesetze	Insg	2	2	0	0	0	0	0	0	0	1	0	1	0	0	0						
700000	strafrechtliche Nebengesetze	Voll	2	2	0	0	0	0	0	0	0	1	0	1	0	0	0						
730000	Rauschgiftdelikte BtMG	Insg	2	2	0	0	0	0	0	0	0	1	0	1	0	0	0						
730000	Rauschgiftdelikte BtMG	Voll	2	2	0	0	0	0	0	0	0	1	0	1	0	0	0						
734000	sonst. Verstöße gg.d. BtMG	Insg	2	2	0	0	0	0	0	0	0	1	0	1	0	0	0						
734000	sonst. Verstöße gg.d. BtMG	Voll	2	2	0	0	0	0	0	0	0	1	0	1	0	0	0						
734600	Leichtf.Ver.d.Todes §30(1)[3]	Insg	2	2	0	0	0	0	0	0	0	1	0	1	0	0	0						
734600	Leichtf.Ver.d.Todes §30(1)[3]	Voll	2	2	0	0	0	0	0	0	0	1	0	1	0	0	0						
890000	St insgs. ohne Schlüssel 7250	Insg	30091	18203	11888	175	162	1203	914	1781	1218	2475	1136	11575	7645	994	813						
890000	St insgs. ohne Schlüssel 7250	Vers	1724	1069	655	10	9	63	70	95	64	114	51	716	399	71	62						
890000	St insgs. ohne Schlüssel 7250	Voll	28367	17134	11233	165	153	1140	844	1686	1154	2361	1085	10859	7246	923	751						
891000	Rauschgiftkriminalität	Insg	4	3	1	0	0	0	0	1	0	1	1	1	0	0	0						
891000	Rauschgiftkriminalität	Vers	1	0	1	0	0	0	0	0	0	0	1	0	0	0	0						
891000	Rauschgiftkriminalität	Voll	3	3	0	0	0	0	0	1	0	1	0	1	0	0	0						
891100	dir.Beschaffungskriminalität	Insg	2	1	1	0	0	0	0	1	0	0	1	0	0	0	0						
891100	dir.Beschaffungskriminalität	Vers	1	0	1	0	0	0	0	0	0	0	1	0	0	0	0						
891100	dir.Beschaffungskriminalität	Voll	1	1	0	0	0	0	0	1	0	0	0	0	0	0	0						
892000	Gewaltkriminalität	Insg	7542	5514	2028	21	16	298	122	657	260	979	202	3371	1185	188	243						

Schlüsselzahl der Tat	Straftaten	Art	Opfer		Kinder				Jugendliche		Heranwachsende		Erwachsene				
					bis unter 6		bis unter 14		bis unter 18		bis unter 21		bis unter 60		60 und älter		
					männlich	weiblich	männlich	weiblich	männlich	weiblich	männlich	weiblich	männlich	weiblich	männlich	weiblich	männlich
1	2	3	4	5	6	7	8	9	10	11	12	13	14	15	16	17	18
892000	Gewaltkriminalität	Vers	1065	708	357	7	3	38	19	63	27	89	25	465	242	46	41
892000	Gewaltkriminalität	Voll	6477	4806	1671	14	13	260	103	594	233	890	177	2906	943	142	202
895000	Menschenhandel gesamt	Insg	4	1	3	0	0	0	0	0	1	0	0	1	2	0	0
895000	Menschenhandel gesamt	Vers	1	0	1	0	0	0	0	0	1	0	0	0	0	0	0
895000	Menschenhandel gesamt	Voll	3	1	2	0	0	0	0	0	0	0	0	1	2	0	0
899000	Straßenkriminalität	Insg	4330	3299	1031	2	3	198	66	472	196	690	100	1869	505	68	161
899000	Straßenkriminalität	Vers	519	365	154	1	1	28	9	44	18	60	15	217	88	15	23
899000	Straßenkriminalität	Voll	3811	2934	877	1	2	170	57	428	178	630	85	1652	417	53	138

Schlüsselzahl der Tat	Straftaten	Art	Beziehungen des Opfers zum Tatverdächtigen														
			Opfer			Verwandschaft		Bekanntschaft		Landsmann		flüchtige Vorbeziehung		keine Vorbeziehung		ungeklärt	
			gesamt	männlich	weiblich	männlich	weiblich	männlich	weiblich	männlich	weiblich	männlich	weiblich	männlich	weiblich	männlich	weiblich
1	2	3	4	5	6	7	8	9	10	11	12	13	14	15	16	17	18
-----	<b>Straftaten gesamt (0-7)</b>	<b>Insg</b>	<b>30091</b>	<b>18203</b>	<b>11888</b>	<b>1437</b>	<b>4027</b>	<b>2105</b>	<b>1450</b>	<b>151</b>	<b>65</b>	<b>4409</b>	<b>2506</b>	<b>7218</b>	<b>2786</b>	<b>2883</b>	<b>1054</b>
-----	<b>Straftaten gesamt (0-7)</b>	<b>Vers</b>	<b>1724</b>	<b>1069</b>	<b>655</b>	<b>70</b>	<b>148</b>	<b>101</b>	<b>69</b>	<b>4</b>	<b>6</b>	<b>238</b>	<b>117</b>	<b>524</b>	<b>239</b>	<b>132</b>	<b>76</b>
-----	<b>Straftaten gesamt (0-7)</b>	<b>Voll</b>	<b>28367</b>	<b>17134</b>	<b>11233</b>	<b>1367</b>	<b>3879</b>	<b>2004</b>	<b>1381</b>	<b>147</b>	<b>59</b>	<b>4171</b>	<b>2389</b>	<b>6694</b>	<b>2547</b>	<b>2751</b>	<b>978</b>
000000	Straftaten gegen das Leben	Insg	138	83	55	15	33	8	4	1	0	23	9	24	9	12	0
000000	Straftaten gegen das Leben	Vers	68	44	24	8	17	6	2	0	0	10	2	11	3	9	0
000000	Straftaten gegen das Leben	Voll	70	39	31	7	16	2	2	1	0	13	7	13	6	3	0
010000	Mord	Insg	18	8	10	1	5	2	0	0	0	4	4	1	1	0	0
010000	Mord	Vers	10	6	4	1	2	1	0	0	0	3	2	1	0	0	0
010000	Mord	Voll	8	2	6	0	3	1	0	0	0	1	2	0	1	0	0
012000	+Mord i.Z.m.Sexuadelikten	Insg	1	0	1	0	0	0	0	0	0	0	1	0	0	0	0
012000	+Mord i.Z.m.Sexuadelikten	Vers	1	0	1	0	0	0	0	0	0	0	1	0	0	0	0
020000	Totschlag u. Tötung auf Verl.	Insg	85	55	30	14	25	5	2	1	0	14	0	12	3	9	0
020000	Totschlag u. Tötung auf Verl.	Vers	58	38	20	7	15	5	2	0	0	7	0	10	3	9	0
020000	Totschlag u. Tötung auf Verl.	Voll	27	17	10	7	10	0	0	1	0	7	0	2	0	0	0
030000	Fahrlässige Tötung	Insg	35	20	15	0	3	1	2	0	0	5	5	11	5	3	0
030000	Fahrlässige Tötung	Voll	35	20	15	0	3	1	2	0	0	5	5	11	5	3	0
100000	ST gg. sex. Selbstbestimmung	Insg	1219	200	1019	32	230	28	192	0	2	61	230	57	282	22	83
100000	ST gg. sex. Selbstbestimmung	Vers	120	14	106	0	23	0	18	0	0	7	21	5	37	2	7
100000	ST gg. sex. Selbstbestimmung	Voll	1099	186	913	32	207	28	174	0	2	54	209	52	245	20	76
110000	unter Gewaltanw./Abhängigkeit	Insg	469	41	428	6	125	10	88	0	2	13	117	7	72	5	24
110000	unter Gewaltanw./Abhängigkeit	Vers	83	8	75	0	18	0	13	0	0	5	18	3	22	0	4
110000	unter Gewaltanw./Abhängigkeit	Voll	386	33	353	6	107	10	75	0	2	8	99	4	50	5	20
111000	Vergewaltigung/sex. Nötig.	Insg	213	8	205	1	54	1	48	0	1	3	69	2	23	1	10
111000	Vergewaltigung/sex. Nötig.	Vers	39	2	37	0	7	0	8	0	0	1	10	1	10	0	2
111000	Vergewaltigung/sex. Nötig.	Voll	174	6	168	1	47	1	40	0	1	2	59	1	13	1	8
111100	+überfallartig Einzeltäter	Insg	163	7	156	1	41	1	32	0	1	3	54	2	21	0	7
111100	+überfallartig Einzeltäter	Vers	37	2	35	0	7	0	8	0	0	1	8	1	10	0	2
111100	+überfallartig Einzeltäter	Voll	126	5	121	1	34	1	24	0	1	2	46	1	11	0	5
111200	+überfallartig d.Gruppen	Insg	6	1	5	0	0	0	2	0	0	0	1	0	1	1	1
111200	+überfallartig d.Gruppen	Voll	6	1	5	0	0	0	2	0	0	0	1	0	1	1	1
111300	+durch Gruppen	Insg	6	0	6	0	1	0	2	0	0	0	2	0	0	0	1
111300	+durch Gruppen	Vers	1	0	1	0	0	0	0	0	0	0	1	0	0	0	0
111300	+durch Gruppen	Voll	5	0	5	0	1	0	2	0	0	0	1	0	0	0	1
111400	+sonst. ST §177	Insg	38	0	38	0	12	0	12	0	0	0	12	0	1	0	1
111400	+sonst. ST §177	Vers	1	0	1	0	0	0	0	0	0	0	1	0	0	0	0
111400	+sonst. ST §177	Voll	37	0	37	0	12	0	12	0	0	0	11	0	1	0	1
112000	+sonst. sex. Nötigung	Insg	173	26	147	0	24	9	25	0	1	9	42	5	43	3	12
112000	+sonst. sex. Nötigung	Vers	40	6	34	0	9	0	4	0	0	4	8	2	11	0	2

Schlüsselzahl der Tat	Straftaten	Art	Beziehungen des Opfers zum Tatverdächtigen														
			Opfer			Verwandschaft		Bekanntschaft		Landsmann		flüchtige Vorbeziehung		keine Vorbeziehung		ungeklärt	
			gesamt	männlich	weiblich	männlich	weiblich	männlich	weiblich	männlich	weiblich	männlich	weiblich	männlich	weiblich	männlich	weiblich
1	2	3	4	5	6	7	8	9	10	11	12	13	14	15	16	17	18
112000	+sonst. sex. Nötigung	Voll	133	20	113	0	15	9	21	0	1	5	34	3	32	3	10
113000	sex. Missbr.v.Schutzbef. pp.	Insg	83	7	76	5	47	0	15	0	0	1	6	0	6	1	2
113000	sex. Missbr.v.Schutzbef. pp.	Vers	4	0	4	0	2	0	1	0	0	0	0	0	1	0	0
113000	sex. Missbr.v.Schutzbef. pp.	Voll	79	7	72	5	45	0	14	0	0	1	6	0	5	1	2
113100	sex.Missbr.Schutzbef. (Kind)	Insg	46	6	40	5	31	0	4	0	0	1	3	0	1	0	1
113100	sex.Missbr.Schutzbef. (Kind)	Vers	3	0	3	0	1	0	1	0	0	0	0	0	1	0	0
113100	sex.Missbr.Schutzbef. (Kind)	Voll	43	6	37	5	30	0	3	0	0	1	3	0	0	0	1
130000	sexueller Missbrauch	Insg	717	151	566	26	99	17	101	0	0	43	105	50	208	15	53
130000	sexueller Missbrauch	Vers	36	5	31	0	5	0	5	0	0	2	3	2	15	1	3
130000	sexueller Missbrauch	Voll	681	146	535	26	94	17	96	0	0	41	102	48	193	14	50
131000	sex. Missbrauch von Kindern	Insg	461	103	358	26	85	11	80	0	0	30	68	32	100	4	25
131000	sex. Missbrauch von Kindern	Vers	27	3	24	0	3	0	4	0	0	1	1	1	14	1	2
131000	sex. Missbrauch von Kindern	Voll	434	100	334	26	82	11	76	0	0	29	67	31	86	3	23
131100	+sex.Handl.gem. §176(1,2)	Insg	204	47	157	18	47	6	47	0	0	16	37	4	20	3	6
131100	+sex.Handl.gem. §176(1,2)	Vers	18	3	15	0	1	0	2	0	0	1	1	1	10	1	1
131100	+sex.Handl.gem. §176(1,2)	Voll	186	44	142	18	46	6	45	0	0	15	36	3	10	2	5
131200	+exhib./sex.Handl.v. Kinder	Insg	99	27	72	1	2	0	1	0	0	0	2	25	60	1	7
131200	+exhib./sex.Handl.v. Kinder	Vers	1	0	1	0	0	0	0	0	0	0	0	0	1	0	0
131200	+exhib./sex.Handl.v. Kinder	Voll	98	27	71	1	2	0	1	0	0	0	2	25	59	1	7
131300	+sex.Handl.§176(4)[2]	Insg	24	7	17	2	3	1	4	0	0	1	3	3	5	0	2
131300	+sex.Handl.§176(4)[2]	Vers	2	0	2	0	0	0	0	0	0	0	0	0	2	0	0
131300	+sex.Handl.§176(4)[2]	Voll	22	7	15	2	3	1	4	0	0	1	3	3	3	0	2
131400	+einwirken §176(4)[3,4]	Insg	16	5	11	2	1	2	1	0	0	1	2	0	6	0	1
131400	+einwirken §176(4)[3,4]	Voll	16	5	11	2	1	2	1	0	0	1	2	0	6	0	1
131500	+Beischlaf o.ä.sex.Handl.	Insg	54	9	45	0	13	1	17	0	0	8	10	0	1	0	4
131500	+Beischlaf o.ä.sex.Handl.	Vers	3	0	3	0	1	0	1	0	0	0	0	0	0	0	1
131500	+Beischlaf o.ä.sex.Handl.	Voll	51	9	42	0	12	1	16	0	0	8	10	0	1	0	3
131700	+sonst.schw.sex.Missbr§176a	Insg	53	8	45	3	16	1	8	0	0	4	12	0	7	0	2
131700	+sonst.schw.sex.Missbr§176a	Vers	3	0	3	0	1	0	1	0	0	0	0	0	1	0	0
131700	+sonst.schw.sex.Missbr§176a	Voll	50	8	42	3	15	1	7	0	0	4	12	0	6	0	2
132000	exhib.Handl.Erreg.ö.Ärgern.	Insg	172	27	145	0	0	1	2	0	0	2	11	14	106	10	26
132000	exhib.Handl.Erreg.ö.Ärgern.	Voll	172	27	145	0	0	1	2	0	0	2	11	14	106	10	26
133000	sex. Missbr.v. Jugendlichen	Insg	48	9	39	0	9	2	12	0	0	5	15	2	1	0	2
133000	sex. Missbr.v. Jugendlichen	Vers	5	1	4	0	1	0	0	0	0	0	1	1	1	0	1
133000	sex. Missbr.v. Jugendlichen	Voll	43	8	35	0	8	2	12	0	0	5	14	1	0	0	1
134000	sex. Missbr. Widerstandsunf.	Insg	36	12	24	0	5	3	7	0	0	6	11	2	1	1	0
134000	sex. Missbr. Widerstandsunf.	Vers	4	1	3	0	1	0	1	0	0	1	1	0	0	0	0
134000	sex. Missbr. Widerstandsunf.	Voll	32	11	21	0	4	3	6	0	0	5	10	2	1	1	0



Schlüsselzahl der Tat	Straftaten	Art	Beziehungen des Opfers zum Tatverdächtigen														
			Opfer			Verwandschaft		Bekanntschaft		Landsmann		flüchtige Vorbeziehung		keine Vorbeziehung		ungeklärt	
			gesamt	männlich	weiblich	männlich	weiblich	männlich	weiblich	männlich	weiblich	männlich	weiblich	männlich	weiblich	männlich	weiblich
1	2	3	4	5	6	7	8	9	10	11	12	13	14	15	16	17	18
140000	Ausnutzung sexueller Neigung	Insg	33	8	25	0	6	1	3	0	0	5	8	0	2	2	6
140000	Ausnutzung sexueller Neigung	Vers	1	1	0	0	0	0	0	0	0	0	0	0	0	1	0
140000	Ausnutzung sexueller Neigung	Voll	32	7	25	0	6	1	3	0	0	5	8	0	2	1	6
141000	Förd.sex.H.Minderj./Prostit.	Insg	23	8	15	0	2	1	1	0	0	5	7	0	1	2	4
141000	Förd.sex.H.Minderj./Prostit.	Vers	1	1	0	0	0	0	0	0	0	0	0	0	0	1	0
141000	Förd.sex.H.Minderj./Prostit.	Voll	22	7	15	0	2	1	1	0	0	5	7	0	1	1	4
141100	+Förd.sex. H. Minderj. §180	Insg	14	8	6	0	2	1	1	0	0	5	1	0	1	2	1
141100	+Förd.sex. H. Minderj. §180	Vers	1	1	0	0	0	0	0	0	0	0	0	0	0	1	0
141100	+Förd.sex. H. Minderj. §180	Voll	13	7	6	0	2	1	1	0	0	5	1	0	1	1	1
141200	+Ausbeut. v. Prostituierten	Insg	9	0	9	0	0	0	0	0	0	0	6	0	0	0	3
141200	+Ausbeut. v. Prostituierten	Voll	9	0	9	0	0	0	0	0	0	0	6	0	0	0	3
142000	Zuhälterei §181a	Insg	10	0	10	0	4	0	2	0	0	1	0	1	0	2	2
142000	Zuhälterei §181a	Voll	10	0	10	0	4	0	2	0	0	1	0	1	0	2	2
200000	Rohheitsdel./ST gg.pers.Freih.	Insg	28627	17826	10801	1389	3764	2069	1254	150	63	4321	2267	7055	2482	2842	971
200000	Rohheitsdel./ST gg.pers.Freih.	Vers	1535	1010	525	62	108	95	49	4	6	221	94	507	199	121	69
200000	Rohheitsdel./ST gg.pers.Freih.	Voll	27092	16816	10276	1327	3656	1974	1205	146	57	4100	2173	6548	2283	2721	902
210000	Raub,räub.Erpress.räub.Angr.	Insg	1714	1168	546	7	20	70	6	8	1	179	32	698	361	206	126
210000	Raub,räub.Erpress.räub.Angr.	Vers	279	182	97	0	0	11	0	2	1	29	11	115	66	25	19
210000	Raub,räub.Erpress.räub.Angr.	Voll	1435	986	449	7	20	59	6	6	0	150	21	583	295	181	107
211000	auf Geldin./Postfil./-agent.	Insg	14	0	14	0	0	0	0	0	0	0	0	0	4	0	10
211000	auf Geldin./Postfil./-agent.	Vers	2	0	2	0	0	0	0	0	0	0	0	0	1	0	1
211000	auf Geldin./Postfil./-agent.	Voll	12	0	12	0	0	0	0	0	0	0	0	0	3	0	9
211100	auf Geldin. Bank./Spark.	Insg	13	0	13	0	0	0	0	0	0	0	0	0	4	0	9
211100	auf Geldin. Bank./Spark.	Vers	2	0	2	0	0	0	0	0	0	0	0	0	1	0	1
211100	auf Geldin. Bank./Spark.	Voll	11	0	11	0	0	0	0	0	0	0	0	0	3	0	8
211300	auf Postagenturen	Insg	1	0	1	0	0	0	0	0	0	0	0	0	0	0	1
211300	auf Postagenturen	Voll	1	0	1	0	0	0	0	0	0	0	0	0	0	0	1
212000	auf sonst. Zahlstellen/Gesch.	Insg	80	13	67	0	0	0	0	0	0	1	3	8	47	4	17
212000	auf sonst. Zahlstellen/Gesch.	Vers	12	1	11	0	0	0	0	0	0	0	1	0	7	1	3
212000	auf sonst. Zahlstellen/Gesch.	Voll	68	12	56	0	0	0	0	0	0	1	2	8	40	3	14
212100	auf Spielhallen	Insg	10	2	8	0	0	0	0	0	0	1	0	0	2	1	6
212100	auf Spielhallen	Vers	2	0	2	0	0	0	0	0	0	0	0	0	1	0	1
212100	auf Spielhallen	Voll	8	2	6	0	0	0	0	0	0	1	0	0	1	1	5
212200	auf Tankstellen	Insg	11	4	7	0	0	0	0	0	0	0	1	2	4	2	2
212200	auf Tankstellen	Vers	3	1	2	0	0	0	0	0	0	0	1	0	1	1	0
212200	auf Tankstellen	Voll	8	3	5	0	0	0	0	0	0	0	0	2	3	1	2
213000	auf Geld-u.Werttransporte	Insg	1	0	1	0	0	0	0	0	0	0	0	0	1	0	0
213000	auf Geld-u.Werttransporte	Voll	1	0	1	0	0	0	0	0	0	0	0	0	1	0	0

Schlüsselzahl der Tat	Straftaten	Art	Beziehungen des Opfers zum Tatverdächtigen															
			Opfer			Verwandschaft		Bekanntschaft		Landsmann		flüchtige Vorbeziehung		keine Vorbeziehung		ungeklärt		
			gesamt	männlich	weiblich	männlich	weiblich	männlich	weiblich	männlich	weiblich	männlich	weiblich	männlich	weiblich	männlich	weiblich	
1	2	3	4	5	6	7	8	9	10	11	12	13	14	15	16	17	18	
213100	auf Geld-/Kassenboten	Insg	1	0	1	0	0	0	0	0	0	0	0	0	0	1	0	0
213100	auf Geld-/Kassenboten	Voll	1	0	1	0	0	0	0	0	0	0	0	0	0	1	0	0
214000	räub. Angriff a.Krafft.§316a	Insg	2	2	0	0	0	0	0	0	0	0	0	0	2	0	0	0
214000	räub. Angriff a.Krafft.§316a	Vers	1	1	0	0	0	0	0	0	0	0	0	1	0	0	0	0
214000	räub. Angriff a.Krafft.§316a	Voll	1	1	0	0	0	0	0	0	0	0	0	1	0	0	0	0
216000	Handtaschenraub	Insg	124	3	121	0	1	0	0	0	0	0	0	3	91	0	29	0
216000	Handtaschenraub	Vers	18	1	17	0	0	0	0	0	0	0	0	1	14	0	3	0
216000	Handtaschenraub	Voll	106	2	104	0	1	0	0	0	0	0	0	2	77	0	26	0
217000	sonst.Raub a.Str/Weg/Plätz.	Insg	841	709	132	3	7	26	0	6	1	93	8	443	83	138	33	0
217000	sonst.Raub a.Str/Weg/Plätz.	Vers	139	109	30	0	0	4	0	1	1	17	4	71	19	16	6	0
217000	sonst.Raub a.Str/Weg/Plätz.	Voll	702	600	102	3	7	22	0	5	0	76	4	372	64	122	27	0
218000	Raub zur Erlangung von BtM	Insg	2	1	1	0	0	0	0	0	0	1	0	0	0	0	1	0
218000	Raub zur Erlangung von BtM	Vers	1	0	1	0	0	0	0	0	0	0	0	0	0	0	0	1
218000	Raub zur Erlangung von BtM	Voll	1	1	0	0	0	0	0	0	0	1	0	0	0	0	0	0
219000	Raub in Wohnungen	Insg	108	88	20	3	4	18	1	0	0	38	5	17	6	12	4	0
219000	Raub in Wohnungen	Vers	13	12	1	0	0	2	0	0	0	7	0	3	0	0	1	0
219000	Raub in Wohnungen	Voll	95	76	19	3	4	16	1	0	0	31	5	14	6	12	3	0
220000	Körperverletzung (KV)	Insg	18271	12040	6231	994	2430	1437	778	104	35	2877	1236	4706	1280	1922	472	0
220000	Körperverletzung (KV)	Vers	1058	717	341	57	95	70	40	2	4	161	62	348	99	79	41	0
220000	Körperverletzung (KV)	Voll	17213	11323	5890	937	2335	1367	738	102	31	2716	1174	4358	1181	1843	431	0
221000	KV mit Todesfolge §§227,231	Insg	2	2	0	0	0	0	0	0	0	0	0	1	0	1	0	0
221000	KV mit Todesfolge §§227,231	Voll	2	2	0	0	0	0	0	0	0	0	0	1	0	1	0	0
222000	gef.u.schw.KV §§224,226,231	Insg	5502	4267	1235	238	387	472	176	47	9	934	250	1883	309	693	104	0
222000	gef.u.schw.KV §§224,226,231	Vers	678	479	199	38	58	45	24	2	2	105	28	240	60	49	27	0
222000	gef.u.schw.KV §§224,226,231	Voll	4824	3788	1036	200	329	427	152	45	7	829	222	1643	249	644	77	0
222100	gef.u.schw.KV Str./Weg/Plätz	Insg	3021	2550	471	41	42	200	54	25	5	498	111	1329	195	457	64	0
222100	gef.u.schw.KV Str./Weg/Plätz	Vers	324	252	72	4	4	12	8	1	0	53	11	158	35	24	14	0
222100	gef.u.schw.KV Str./Weg/Plätz	Voll	2697	2298	399	37	38	188	46	24	5	445	100	1171	160	433	50	0
223000	Misshandl. Schutzbef.	Insg	194	113	81	93	70	8	3	0	0	8	3	2	2	2	3	0
223000	Misshandl. Schutzbef.	Vers	1	1	0	1	0	0	0	0	0	0	0	0	0	0	0	0
223000	Misshandl. Schutzbef.	Voll	193	112	81	92	70	8	3	0	0	8	3	2	2	2	3	0
223100	+Misshandl. von Kindern	Insg	162	102	60	84	55	7	2	0	0	8	1	1	0	2	2	0
223100	+Misshandl. von Kindern	Vers	1	1	0	1	0	0	0	0	0	0	0	0	0	0	0	0
223100	+Misshandl. von Kindern	Voll	161	101	60	83	55	7	2	0	0	8	1	1	0	2	2	0
224000	(vorsätzl. leichte) KV §223	Insg	11933	7326	4607	648	1949	931	589	55	26	1875	932	2653	792	1164	319	0
224000	(vorsätzl. leichte) KV §223	Vers	379	237	142	18	37	25	16	0	2	56	34	108	39	30	14	0
224000	(vorsätzl. leichte) KV §223	Voll	11554	7089	4465	630	1912	906	573	55	24	1819	898	2545	753	1134	305	0
225000	fahrlässige KV §229	Insg	640	332	308	15	24	26	10	2	0	60	51	167	177	62	46	0

Schlüsselzahl der Tat	Straftaten	Art	Beziehungen des Opfers zum Tatverdächtigen														
			Opfer			Verwandschaft		Bekanntschaft		Landsmann		flüchtige Vorbeziehung		keine Vorbeziehung		ungeklärt	
			gesamt	männlich	weiblich	männlich	weiblich	männlich	weiblich	männlich	weiblich	männlich	weiblich	männlich	weiblich	männlich	weiblich
1	2	3	4	5	6	7	8	9	10	11	12	13	14	15	16	17	18
225000	fahrlässige KV §229	Voll	640	332	308	15	24	26	10	2	0	60	51	167	177	62	46
230000	ST gg. persönliche Freiheit	Insg	8642	4618	4024	388	1314	562	470	38	27	1265	999	1651	841	714	373
230000	ST gg. persönliche Freiheit	Vers	198	111	87	5	13	14	9	0	1	31	21	44	34	17	9
230000	ST gg. persönliche Freiheit	Voll	8444	4507	3937	383	1301	548	461	38	26	1234	978	1607	807	697	364
231000	Menschr./Entz./Minderj./Ki.han	Insg	92	48	44	38	30	1	5	1	0	3	3	3	5	2	1
231000	Menschr./Entz./Minderj./Ki.han	Vers	12	5	7	2	5	0	0	0	0	0	0	2	1	1	1
231000	Menschr./Entz./Minderj./Ki.han	Voll	80	43	37	36	25	1	5	1	0	3	3	1	4	1	0
231100	+Menschenraub §234	Insg	1	1	0	0	0	0	0	0	0	0	0	0	0	1	0
231100	+Menschenraub §234	Voll	1	1	0	0	0	0	0	0	0	0	0	0	0	1	0
231200	+Entziehung Minderj. §235	Insg	91	47	44	38	30	1	5	1	0	3	3	3	5	1	1
231200	+Entziehung Minderj. §235	Vers	12	5	7	2	5	0	0	0	0	0	0	2	1	1	1
231200	+Entziehung Minderj. §235	Voll	79	42	37	36	25	1	5	1	0	3	3	1	4	0	0
232000	Freiheitsber.Nötig. Bedohung	Insg	8538	4563	3975	350	1284	561	465	36	26	1258	995	1647	834	711	371
232000	Freiheitsber.Nötig. Bedohung	Vers	184	105	79	3	8	14	9	0	0	31	21	42	33	15	8
232000	Freiheitsber.Nötig. Bedohung	Voll	8354	4458	3896	347	1276	547	456	36	26	1227	974	1605	801	696	363
232100	+Freiheitsberaubung §239	Insg	166	61	105	11	32	14	18	0	2	10	25	16	24	10	4
232100	+Freiheitsberaubung §239	Vers	19	9	10	0	2	0	0	0	0	1	0	5	7	3	1
232100	+Freiheitsberaubung §239	Voll	147	52	95	11	30	14	18	0	2	9	25	11	17	7	3
232200	Nötigung §240	Insg	1980	1314	666	35	93	78	48	2	1	227	134	711	282	261	108
232200	Nötigung §240	Vers	165	96	69	3	6	14	9	0	0	30	21	37	26	12	7
232200	Nötigung §240	Voll	1815	1218	597	32	87	64	39	2	1	197	113	674	256	249	101
232300	Bedrohung §241	Insg	5163	2973	2190	249	699	435	261	32	15	963	594	887	438	407	183
232300	Bedrohung §241	Voll	5163	2973	2190	249	699	435	261	32	15	963	594	887	438	407	183
232400	Nachstellung § 238	Insg	1229	215	1014	55	460	34	138	2	8	58	242	33	90	33	76
232400	Nachstellung § 238	Voll	1229	215	1014	55	460	34	138	2	8	58	242	33	90	33	76
233000	Erpresserischer Menschenraub	Insg	3	1	2	0	0	0	0	0	0	0	1	0	0	1	1
233000	Erpresserischer Menschenraub	Vers	1	1	0	0	0	0	0	0	0	0	0	0	0	1	0
233000	Erpresserischer Menschenraub	Voll	2	0	2	0	0	0	0	0	0	0	1	0	0	0	1
234000	Geiselnahme §239b	Insg	5	5	0	0	0	0	0	1	0	4	0	0	0	0	0
234000	Geiselnahme §239b	Voll	5	5	0	0	0	0	0	1	0	4	0	0	0	0	0
236000	Menschenh.z.Zweck sex. Ausb.	Insg	3	0	3	0	0	0	0	0	1	0	0	0	2	0	0
236000	Menschenh.z.Zweck sex. Ausb.	Vers	1	0	1	0	0	0	0	0	1	0	0	0	0	0	0
236000	Menschenh.z.Zweck sex. Ausb.	Voll	2	0	2	0	0	0	0	0	0	0	0	0	2	0	0
236100	+z.Zw.sex Ausb.§232(1)	Insg	2	0	2	0	0	0	0	0	1	0	0	0	1	0	0
236100	+z.Zw.sex Ausb.§232(1)	Vers	1	0	1	0	0	0	0	0	1	0	0	0	0	0	0
236100	+z.Zw.sex Ausb.§232(1)	Voll	1	0	1	0	0	0	0	0	0	0	0	0	1	0	0
236400	+gewerbs/bandenm.§232(3)[3]	Insg	1	0	1	0	0	0	0	0	0	0	0	0	1	0	0
236400	+gewerbs/bandenm.§232(3)[3]	Voll	1	0	1	0	0	0	0	0	0	0	0	0	1	0	0

Schlüsselzahl der Tat	Straftaten	Art	Beziehungen des Opfers zum Tatverdächtigen															
			Opfer			Verwandschaft		Bekanntschaft		Landsmann		flüchtige Vorbeziehung		keine Vorbeziehung		ungeklärt		
			gesamt	männlich	weiblich	männlich	weiblich	männlich	weiblich	männlich	weiblich	männlich	weiblich	männlich	weiblich	männlich	weiblich	
1	2	3	4	5	6	7	8	9	10	11	12	13	14	15	16	17	18	
237000	Menschenh.z.Zw.Ausb. Arb.kra	Insg	1	1	0	0	0	0	0	0	0	0	0	0	1	0	0	0
237000	Menschenh.z.Zw.Ausb. Arb.kra	Voll	1	1	0	0	0	0	0	0	0	0	0	0	1	0	0	0
237100	+z.Zw.AusbArbk §233(1)	Insg	1	1	0	0	0	0	0	0	0	0	0	0	1	0	0	0
237100	+z.Zw.AusbArbk §233(1)	Voll	1	1	0	0	0	0	0	0	0	0	0	0	1	0	0	0
600000	sonst. Straftatbestände StGB	Insg	105	92	13	1	0	0	0	0	0	4	0	82	13	5	0	0
600000	sonst. Straftatbestände StGB	Vers	1	1	0	0	0	0	0	0	0	0	0	1	0	0	0	0
600000	sonst. Straftatbestände StGB	Voll	104	91	13	1	0	0	0	0	0	4	0	81	13	5	0	0
640000	Brandst./Herbeif.e. Brandgef.	Insg	1	1	0	0	0	0	0	0	0	0	0	1	0	0	0	0
640000	Brandst./Herbeif.e. Brandgef.	Voll	1	1	0	0	0	0	0	0	0	0	0	1	0	0	0	0
641000	vors. Brand./Herb.e.B.-gef.	Insg	1	1	0	0	0	0	0	0	0	0	0	1	0	0	0	0
641000	vors. Brand./Herb.e.B.-gef.	Voll	1	1	0	0	0	0	0	0	0	0	0	1	0	0	0	0
650000	Wettbew.-, Korrup.-u.Amtsdel.	Insg	104	91	13	1	0	0	0	0	0	4	0	81	13	5	0	0
650000	Wettbew.-, Korrup.-u.Amtsdel.	Vers	1	1	0	0	0	0	0	0	0	0	0	1	0	0	0	0
650000	Wettbew.-, Korrup.-u.Amtsdel.	Voll	103	90	13	1	0	0	0	0	0	4	0	80	13	5	0	0
655000	sonst. Straftaten im Amt	Insg	104	91	13	1	0	0	0	0	0	4	0	81	13	5	0	0
655000	sonst. Straftaten im Amt	Vers	1	1	0	0	0	0	0	0	0	0	0	1	0	0	0	0
655000	sonst. Straftaten im Amt	Voll	103	90	13	1	0	0	0	0	0	4	0	80	13	5	0	0
655100	KV im Amt §340	Insg	104	91	13	1	0	0	0	0	0	4	0	81	13	5	0	0
655100	KV im Amt §340	Vers	1	1	0	0	0	0	0	0	0	0	0	1	0	0	0	0
655100	KV im Amt §340	Voll	103	90	13	1	0	0	0	0	0	4	0	80	13	5	0	0
700000	strafrechtliche Nebengesetze	Insg	2	2	0	0	0	0	0	0	0	0	0	0	0	0	2	0
700000	strafrechtliche Nebengesetze	Voll	2	2	0	0	0	0	0	0	0	0	0	0	0	0	2	0
730000	Rauschgiftdelikte BtMG	Insg	2	2	0	0	0	0	0	0	0	0	0	0	0	0	2	0
730000	Rauschgiftdelikte BtMG	Voll	2	2	0	0	0	0	0	0	0	0	0	0	0	0	2	0
734000	sonst. Verstöße gg.d. BtMG	Insg	2	2	0	0	0	0	0	0	0	0	0	0	0	0	2	0
734000	sonst. Verstöße gg.d. BtMG	Voll	2	2	0	0	0	0	0	0	0	0	0	0	0	0	2	0
734600	Leichtf.Ver.d.Todes §30(1)[3]	Insg	2	2	0	0	0	0	0	0	0	0	0	0	0	0	2	0
734600	Leichtf.Ver.d.Todes §30(1)[3]	Voll	2	2	0	0	0	0	0	0	0	0	0	0	0	0	2	0
890000	St insgs. ohne Schlüssel 7250	Insg	30091	18203	11888	1437	4027	2105	1450	151	65	4409	2506	7218	2786	2883	1054	0
890000	St insgs. ohne Schlüssel 7250	Vers	1724	1069	655	70	148	101	69	4	6	238	117	524	239	132	76	0
890000	St insgs. ohne Schlüssel 7250	Voll	28367	17134	11233	1367	3879	2004	1381	147	59	4171	2389	6694	2547	2751	978	0
891000	Rauschgiftkriminalität	Insg	4	3	1	0	0	0	0	0	0	1	0	0	0	2	1	0
891000	Rauschgiftkriminalität	Vers	1	0	1	0	0	0	0	0	0	0	0	0	0	0	1	0
891000	Rauschgiftkriminalität	Voll	3	3	0	0	0	0	0	0	0	1	0	0	0	2	0	0
891100	dir.Beschaffungskriminalität	Insg	2	1	1	0	0	0	0	0	0	1	0	0	0	0	1	0
891100	dir.Beschaffungskriminalität	Vers	1	0	1	0	0	0	0	0	0	0	0	0	0	0	1	0
891100	dir.Beschaffungskriminalität	Voll	1	1	0	0	0	0	0	0	0	1	0	0	0	0	0	0
892000	Gewaltkriminalität	Insg	7542	5514	2028	261	491	550	232	57	11	1138	356	2597	697	911	241	0

Schlüsselzahl der Tat	Straftaten	Art	Beziehungen des Opfers zum Tatverdächtigen														
			Opfer			Verwandschaft		Bekanntschaft		Landsmann		flüchtige Vorbeziehung		keine Vorbeziehung		ungeklärt	
			gesamt	männlich	weiblich	männlich	weiblich	männlich	weiblich	männlich	weiblich	männlich	weiblich	männlich	weiblich	männlich	weiblich
1	2	3	4	5	6	7	8	9	10	11	12	13	14	15	16	17	18
892000	Gewaltkriminalität	Vers	1065	708	357	46	82	62	34	4	3	145	51	367	139	84	48
892000	Gewaltkriminalität	Voll	6477	4806	1671	215	409	488	198	53	8	993	305	2230	558	827	193
895000	Menschenhandel gesamt	Insg	4	1	3	0	0	0	0	0	1	0	0	1	2	0	0
895000	Menschenhandel gesamt	Vers	1	0	1	0	0	0	0	0	1	0	0	0	0	0	0
895000	Menschenhandel gesamt	Voll	3	1	2	0	0	0	0	0	0	0	0	1	2	0	0
899000	Straßenkriminalität	Insg	4330	3299	1031	45	91	228	90	31	7	596	185	1793	498	606	160
899000	Straßenkriminalität	Vers	519	365	154	4	11	16	16	2	1	71	23	232	78	40	25
899000	Straßenkriminalität	Voll	3811	2934	877	41	80	212	74	29	6	525	162	1561	420	566	135

Schlüsselzahl der Tat	Straftaten	TV gesamt	HH	NI	HB	NW	BR	HE	RP	SL	BW	BY	SH	BB	MV	SN	AN	TH	außerhalb der BRD	o.f.W.	unbekannt
1	2	3	4	5	6	7	8	9	10	11	12	13	14	15	16	17	18	19	20	21	22
-----	<b>Straftaten gesamt (0-7)</b>	<b>74677</b>	<b>102</b>	<b>935</b>	<b>41</b>	<b>483</b>	<b>566</b>	<b>257</b>	<b>106</b>	<b>19</b>	<b>273</b>	<b>361</b>	<b>115</b>	<b>509</b>	<b>176</b>	<b>1168</b>	<b>66885</b>	<b>719</b>	<b>965</b>	<b>325</b>	<b>259</b>
000000	Straftaten gegen das Leben	173	0	4	0	0	2	0	1	0	0	0	0	1	3	4	155	2	0	1	0
010000	Mord	25	0	1	0	0	0	0	0	0	0	0	0	1	2	0	20	0	0	1	0
012000	+Mord i.Z.m.Sexuadelikten	1	0	0	0	0	0	0	0	0	0	0	0	0	0	0	1	0	0	0	0
020000	Totschlag u. Tötung auf Verl.	99	0	0	0	0	0	0	0	0	0	0	0	0	0	3	96	0	0	0	0
030000	Fahrlässige Tötung	49	0	3	0	0	2	0	1	0	0	0	0	0	1	1	39	2	0	0	0
100000	ST gg. sex. Selbstbestimmung	1244	2	11	0	11	3	4	1	0	1	5	1	4	1	14	1156	7	4	2	4
110000	unter Gewaltanw./Abhängigkeit	392	0	3	0	2	1	0	0	0	0	2	0	2	0	5	367	2	2	0	1
111000	Vergewaltigung/sex. Nötig.	194	0	2	0	0	0	0	0	0	0	0	0	0	0	1	184	1	1	0	1
111100	+überfallartig Einzeltäter	142	0	1	0	0	0	0	0	0	0	0	0	0	0	1	138	0	1	0	1
111200	+überfallartig d.Gruppen	5	0	0	0	0	0	0	0	0	0	0	0	0	0	0	5	0	0	0	0
111300	+durch Gruppen	8	0	0	0	0	0	0	0	0	0	0	0	0	0	0	6	0	0	0	0
111400	+sonst. ST §177	39	0	1	0	0	0	0	0	0	0	0	0	0	0	0	35	1	0	0	0
112000	+sonst. sex. Nötigung	154	0	1	0	1	1	0	0	0	0	1	0	2	0	3	143	1	0	0	0
113000	sex. Missbr.v.Schutzbef. pp.	56	0	0	0	1	0	0	0	0	0	1	0	0	0	1	51	0	1	0	0
113100	sex.Missbr.Schutzbef. (Kind)	33	0	0	0	0	0	0	0	0	0	0	0	0	0	1	30	0	1	0	0
130000	sexueller Missbrauch	450	0	4	0	5	1	1	0	0	1	1	0	0	1	6	419	2	0	2	2
131000	sex. Missbrauch von Kindern	310	0	2	0	4	1	1	0	0	0	1	0	0	0	4	289	1	0	2	2
131100	+sex.Handl.gem. §176(1,2)	167	0	1	0	1	1	0	0	0	0	0	0	0	0	1	160	1	0	0	0
131200	+exhib./sex.Handl.v. Kinder	29	0	0	0	0	0	0	0	0	0	0	0	0	0	1	27	0	0	0	0
131300	+sex.Handl.§176(4)[2]	20	0	0	0	1	0	0	0	0	0	0	0	0	0	1	18	0	0	0	0
131400	+einwirken §176(4)[3,4]	13	0	0	0	1	0	0	0	0	0	0	0	0	0	1	11	0	0	0	0
131500	+Beischlaf o.ä.sex.Handl.	42	0	0	0	0	0	0	0	0	0	1	0	0	0	0	40	0	0	1	0
131700	+sonst.schw.sex.Missbr§176a	48	0	1	0	0	0	1	0	0	0	0	0	0	0	0	43	0	0	1	2
132000	exhib.Handl.Erreg.ö.Ärgern.	74	0	1	0	1	0	0	0	0	0	0	0	0	0	2	67	1	0	0	0
133000	sex. Missbr.v. Jugendlichen	47	0	0	0	0	1	0	0	0	1	0	0	0	1	0	44	0	0	0	0
134000	sex. Missbr. Widerstandsunf.	35	0	1	0	0	0	0	0	0	0	0	0	0	0	0	34	0	0	0	0
140000	Ausnutzung sexueller Neigung	436	2	4	0	4	1	3	1	0	0	2	1	2	0	5	402	3	2	0	1
141000	Förd.sex.H.Minderj./Prostit.	16	0	2	0	0	0	0	0	0	0	0	0	0	0	0	12	2	0	0	0
141100	+Förd.sex. H. Minderj. §180	9	0	1	0	0	0	0	0	0	0	0	0	0	0	0	8	0	0	0	0
141200	+Ausbeut. v. Prostituierten	7	0	1	0	0	0	0	0	0	0	0	0	0	0	0	4	2	0	0	0
142000	Zuhälterei §181a	11	0	0	0	0	0	1	0	0	0	0	0	0	0	0	9	0	1	0	0
143000	Verbr. pornogr. Schriften	407	2	2	0	4	1	2	1	0	0	2	1	2	0	5	379	1	1	0	1
143100	+an Personen unter 18 J.	28	0	0	0	0	0	0	0	0	0	0	0	0	0	1	27	0	0	0	0
143200	+kinderporn.Schrift§184b(3)	9	0	0	0	0	0	0	0	0	0	1	0	0	0	0	8	0	0	0	0
143300	+Besitz./Versch.Kinderporn.	157	2	0	0	4	0	1	1	0	0	1	0	0	0	2	143	0	1	0	1
143400	+Verbr.Kinderporn.§184b(1)	130	0	2	0	0	0	1	0	0	0	0	1	2	0	2	121	0	0	0	0
143500	+Verbr.Jugendporn.§184c(3)	1	0	0	0	0	1	0	0	0	0	0	0	0	0	0	0	0	0	0	0

Schlüsselzahl der Tat	Straftaten	TV gesamt	HH	NI	HB	NW	BR	HE	RP	SL	BW	BY	SH	BB	MV	SN	AN	TH	außerhalb der BRD	o.f.W.	unbekannt
1	2	3	4	5	6	7	8	9	10	11	12	13	14	15	16	17	18	19	20	21	22
143600	+Besitz./Versch.Jugendporn.	4	0	0	0	0	0	0	0	0	0	0	0	0	0	0	3	0	0	0	0
143700	+Verbr.Jugendporn.§184c(1)	3	0	0	0	0	0	0	0	0	0	0	0	0	0	0	3	0	0	0	0
200000	Rohheitsdel./ST gg.pers.Freih.	21326	15	188	4	93	82	50	12	2	37	57	20	106	34	241	20048	111	63	54	52
210000	Raub,räub.Erpress.räub.Angr.	1264	0	8	2	3	5	0	0	0	2	2	0	21	2	1	1194	6	6	7	5
211000	auf Geldin./Postfil./-agent.	8	0	2	1	0	0	0	0	0	0	0	0	0	1	0	4	0	0	0	0
211100	auf Geldin. Bank./Spark.	8	0	2	1	0	0	0	0	0	0	0	0	0	1	0	4	0	0	0	0
212000	auf sonst. Zahlstellen/Gesch.	42	0	0	0	0	0	0	0	0	0	0	0	0	1	0	40	0	0	1	0
212100	auf Spielhallen	4	0	0	0	0	0	0	0	0	0	0	0	0	0	0	4	0	0	0	0
212200	auf Tankstellen	10	0	0	0	0	0	0	0	0	0	0	0	0	1	0	8	0	0	1	0
213000	auf Geld-u.Werttransporte	1	0	0	0	0	0	0	0	0	0	0	0	0	0	0	1	0	0	0	0
213100	auf Geld-/Kassenboten	1	0	0	0	0	0	0	0	0	0	0	0	0	0	0	1	0	0	0	0
214000	räub. Angriff a.Krafft.§316a	6	0	0	0	1	0	0	0	0	0	0	0	0	0	0	3	0	1	1	0
216000	Handtaschenraub	50	0	0	0	0	2	0	0	0	0	0	0	0	0	0	48	0	0	0	0
217000	sonst.Raub a.Str/Weg/Plätz.	621	0	3	0	0	0	0	0	0	1	1	0	3	0	0	606	0	3	3	1
218000	Raub zur Erlangung von BtM	6	0	0	0	0	0	0	0	0	0	0	0	0	0	0	6	0	0	0	0
219000	Raub in Wohnungen	170	0	0	0	0	0	0	0	0	1	0	0	14	0	0	153	1	0	0	1
220000	Körperverletzung (KV)	14952	10	89	2	32	40	28	4	1	18	29	12	43	16	128	14312	53	28	39	25
221000	KV mit Todesfolge §§227,231	1	0	0	0	0	0	0	0	0	0	0	0	0	0	0	1	0	0	0	0
222000	gef.u.schw.KV §§224,226,231	5493	3	24	1	10	11	7	0	0	7	7	5	18	3	38	5277	17	15	23	13
222100	gef.u.schw.KV Str./Weg/Plätz	3053	1	9	0	4	7	2	0	0	3	4	5	7	3	24	2935	9	12	7	7
223000	Misshandl. Schutzbef.	198	0	0	0	0	0	1	0	0	0	0	0	1	0	0	195	0	0	0	0
223100	+Misshandl. von Kindern	166	0	0	0	0	0	1	0	0	0	0	0	1	0	0	163	0	0	0	0
224000	(vorsätzl. leichte) KV §223	9765	7	59	1	20	29	19	4	1	10	19	6	26	11	81	9367	32	12	19	11
225000	fahrlässige KV §229	574	1	8	0	2	1	1	0	0	1	3	1	1	2	12	531	6	2	1	1
230000	ST gg. persönliche Freiheit	6936	6	98	1	60	41	23	8	1	18	29	8	50	17	115	6316	55	31	15	24
231000	Menschr./Entz.Minderj./Ki.han	83	0	0	0	2	0	0	0	0	0	3	0	0	0	1	74	0	1	0	0
231200	+Entziehung Minderj. §235	83	0	0	0	2	0	0	0	0	0	3	0	0	0	1	74	0	1	0	0
232000	Freiheitsber.Nötig. Bedohung	6852	6	97	1	58	40	23	8	1	18	26	8	50	17	114	6243	55	30	15	24
232100	+Freiheitsberaubung §239	180	0	3	0	2	0	0	0	0	0	0	0	1	0	3	170	0	1	0	0
232200	Nötigung §240	1822	2	45	0	35	25	8	3	1	5	15	3	30	6	72	1517	25	14	2	7
232300	Bedrohung §241	4197	4	37	1	18	10	12	5	0	9	7	5	18	7	29	3961	22	15	13	14
232400	Nachstellung § 238	939	0	12	0	6	5	3	0	0	4	5	0	2	4	13	869	9	1	1	4
233000	Erpresserischer Menschenraub	2	0	0	0	0	0	0	0	0	0	0	0	0	0	0	2	0	0	0	0
234000	Geiselnahme §239b	5	0	0	0	0	1	0	0	0	0	0	0	0	0	0	4	0	0	0	0
236000	Menschenh.z.Zweck sex. Ausb.	3	0	0	0	0	0	0	0	0	0	0	0	0	0	0	3	0	0	0	0
236100	+z.Zw.sex.Ausb.§232(1)	1	0	0	0	0	0	0	0	0	0	0	0	0	0	0	1	0	0	0	0
236400	+gewerbs/bandenm.§232(3)[3]	2	0	0	0	0	0	0	0	0	0	0	0	0	0	0	2	0	0	0	0
237000	Menschenh.z.Zw.Ausb. Arb.kra	1	0	1	0	0	0	0	0	0	0	0	0	0	0	0	0	0	0	0	0

Schlüsselzahl der Tat	Straftaten	TV gesamt	HH	NI	HB	NW	BR	HE	RP	SL	BW	BY	SH	BB	MV	SN	AN	TH	außerhalb der BRD	o.f.W.	unbekannt
1	2	3	4	5	6	7	8	9	10	11	12	13	14	15	16	17	18	19	20	21	22
237100	+z.Zw.AusbArbk §233(1)	1	0	1	0	0	0	0	0	0	0	0	0	0	0	0	0	0	0	0	0
3***00	Diebstahl o. erschw. Umstände	15937	12	105	2	45	52	17	3	0	16	26	9	63	18	187	14901	89	265	72	34
3**100	v. Kfz./unb. Ingebr.	247	1	3	1	1	1	2	0	0	0	0	0	3	1	6	223	3	1	1	0
3**200	v. Moped/Krad/unb. Ingebr.	94	0	1	0	0	1	0	0	0	0	0	0	0	0	1	90	0	0	1	0
3**300	v. Fahrrädern/unb. Ingebr.	454	1	3	0	2	0	0	0	0	0	0	0	0	0	2	440	2	0	2	1
3**400	v. Schusswaffen	10	0	0	0	0	0	0	0	0	0	0	0	0	0	0	10	0	0	0	0
3**500	v. unbaren Zahlungsmitteln	369	0	0	0	3	1	1	0	0	1	1	0	1	0	11	335	2	6	2	5
3**600	v. aml. Siegeln/Stempeln pp.	2	0	0	0	0	0	0	0	0	0	0	0	0	0	0	2	0	0	0	0
3**700	von/aus Automaten	11	0	0	0	0	0	0	0	0	0	0	0	0	0	0	11	0	0	0	0
3**800	v. Antiqu./Kunst/sakr.Gegst.	9	0	0	0	0	0	0	0	0	0	0	0	0	0	0	9	0	0	0	0
305*00	i/a Bank./Spark./Postf./agent	30	0	0	0	0	3	0	0	0	0	0	0	0	0	0	26	1	0	0	0
310*00	i/a Dienst/Büro/Lagerräum.pp.	418	0	5	0	2	3	6	1	0	1	2	0	2	1	7	374	5	9	0	0
315*00	i/a Gastst./Hotel/Pension pp	152	1	4	1	0	0	0	0	0	0	0	0	1	2	5	134	1	2	0	1
320*00	i/a Kiosken	17	0	0	0	0	0	0	0	0	0	0	0	0	0	1	16	0	0	0	0
325*00	i/a Warenh./Verkaufsräume pp	10588	5	48	0	15	29	6	1	0	9	18	6	37	11	107	9967	49	204	50	20
326*00	darunter: Ladendiebstahl	10466	5	48	0	15	28	6	1	0	9	18	6	36	11	106	9855	48	201	49	19
330*00	i/a Schaufenster/Vitrinen pp	3	0	0	0	0	0	0	0	0	0	0	0	0	0	0	3	0	0	0	0
335*00	i/a Wohnungen	1392	2	17	0	10	3	2	1	0	2	3	3	5	2	20	1296	6	3	11	6
340*00	i/a Boden-/Kellerräumen pp	167	0	0	0	0	0	0	0	0	0	0	0	0	0	0	165	0	0	0	2
345*00	i/a Rohbauten/Baustellen pp	120	1	1	0	0	1	0	0	0	0	0	0	2	0	1	109	4	1	0	0
350*00	i/a Kraftfahrzeugen	169	0	2	0	0	0	0	0	0	0	0	0	1	0	0	160	1	1	1	2
373000	v.BtM aus Krankenhäusern	1	0	0	0	0	0	0	0	0	0	0	0	0	0	0	1	0	0	0	0
375000	v.Rezeptform.z.Erlng.v.BtM	3	0	0	0	0	0	0	0	0	0	0	0	0	0	0	3	0	0	0	0
395000	Großviehdiebstahl	6	0	1	0	1	0	0	0	0	0	0	0	0	0	0	4	0	0	0	0
4***00	Diebstahl u. erschw. Umstände	5071	6	46	4	21	22	4	3	0	10	7	3	30	14	49	4634	33	116	34	33
4**100	v. Kraftwagen	350	0	5	0	4	6	0	1	0	1	1	0	7	1	7	272	8	30	5	2
4**200	v. Moped/Krad	362	0	4	0	0	2	0	0	0	0	0	0	4	0	1	347	1	0	2	1
4**300	v. Fahrrädern	753	1	3	0	3	0	0	0	0	0	0	0	0	0	3	716	6	9	10	1
4**400	v. Schusswaffen	18	0	0	0	0	0	0	0	0	0	0	0	1	0	0	16	0	0	1	0
4**500	v. unbaren Zahlungsmitteln	145	0	0	0	0	2	0	0	0	0	1	0	1	0	3	126	0	7	2	2
4**600	v. aml. Siegeln/Stempeln pp.	1	0	0	0	0	0	0	0	0	0	0	0	0	0	0	1	0	0	0	0
4**700	v/a Automaten	160	0	1	0	3	0	0	0	0	1	0	0	4	0	3	142	0	3	2	1
4**800	v. Antiqu./Kunst/sakr.Gegst.	12	0	0	0	0	0	0	0	0	0	0	0	0	0	1	10	0	0	0	1
405*00	i/a Bank./Spark./Postf./agent	19	0	0	0	0	1	0	0	0	0	0	0	0	0	1	17	0	0	0	0
410*00	i/a Dienst/Büro/Lagerräum.pp.	950	0	5	1	3	2	1	0	0	3	3	0	5	3	7	883	2	16	8	8
415*00	i/a Gastst./Hotel/Pension pp	221	0	1	0	2	0	0	0	0	0	0	0	0	4	3	202	1	1	2	5
420*00	i/a Kiosken	110	0	0	0	0	0	0	0	0	0	0	1	0	0	1	105	0	0	3	0
425*00	i/a Warenh./Verkaufsräume pp	616	1	2	0	0	3	0	0	0	0	0	0	1	0	13	577	4	7	6	2



Schlüsselzahl der Tat	Straftaten	TV gesamt	HH	NI	HB	NW	BR	HE	RP	SL	BW	BY	SH	BB	MV	SN	AN	TH	außerhalb der BRD	o.f.W.	unbekannt
1	2	3	4	5	6	7	8	9	10	11	12	13	14	15	16	17	18	19	20	21	22
426*00	darunter: Ladendiebstahl	76	0	0	0	0	0	0	0	0	0	0	0	1	0	2	65	0	6	2	0
430*00	i/a Schaufenster/Vitrinen pp	17	0	0	0	0	0	0	0	0	0	0	0	0	0	0	11	0	4	1	1
435*00	Wohnungseinbr.dieb. 244(1)[3]	785	0	6	0	3	4	0	0	0	1	0	2	2	3	4	742	3	5	3	7
436*00	Tageswohneinbruch (TWE)	254	0	3	0	0	2	0	0	0	1	0	0	0	1	1	237	1	3	2	3
440*00	i/a Boden-/Kellerräumen pp	402	0	1	0	1	0	0	0	0	1	0	0	1	0	3	382	4	2	5	1
445*00	i/a Rohbauten/Baustellen pp	176	0	0	0	0	2	0	0	0	0	0	0	0	2	1	166	1	3	1	0
450*00	i/a Kraftfahrzeugen	403	1	2	0	1	1	1	1	0	0	0	0	1	1	3	353	2	31	1	4
472000	v.BtM aus Arztpraxen	1	0	0	0	0	0	0	0	0	0	0	0	0	0	0	1	0	0	0	0
495000	Großviehdiebstahl	2	0	0	0	0	0	0	0	0	0	0	0	0	0	0	2	0	0	0	0
*****	Diebstahl insgesamt	19699	17	145	6	63	72	21	6	0	26	33	12	93	32	231	18296	120	361	87	55
***100	v. Kraftwagen/unb. Ingebr.	583	1	8	1	5	7	2	1	0	1	1	0	10	2	13	481	11	31	6	2
***200	v. Moped/Krad/unb. Ingebr.	438	0	5	0	0	2	0	0	0	0	0	0	4	0	2	421	1	0	2	1
***300	v. Fahrrädern/unb. Ingebr.	1097	2	6	0	4	0	0	0	0	0	0	0	0	0	4	1049	8	9	11	2
***400	v. Schusswaffen	28	0	0	0	0	0	0	0	0	0	0	0	1	0	0	26	0	0	1	0
***500	v. unbaren Zahlungsmitteln	497	0	0	0	3	3	1	0	0	1	2	0	2	0	14	446	2	13	3	6
***600	v. amtl. Siegeln/Stempeln pp.	3	0	0	0	0	0	0	0	0	0	0	0	0	0	0	3	0	0	0	0
***700	v/a Automaten	168	0	1	0	3	0	0	0	0	1	0	0	4	0	3	150	0	3	2	1
***800	v. Antiqu./Kunst/sakr.Gegst.	21	0	0	0	0	0	0	0	0	0	0	0	0	0	1	19	0	0	0	1
*05*00	i/a Bank./Spark./Postf./agent	49	0	0	0	0	4	0	0	0	0	0	0	0	0	1	43	1	0	0	0
*10*00	i/a Dienst/Büro/Lagerräum.pp.	1322	0	10	1	5	5	7	1	0	4	5	0	7	4	14	1213	6	25	8	7
*15*00	i/a Gastst./Hotel/Pension pp	371	1	5	1	2	0	0	0	0	0	0	0	1	6	8	335	2	3	2	5
*20*00	i/a Kiosken	127	0	0	0	0	0	0	0	0	0	0	1	0	0	2	121	0	0	3	0
*25*00	i/a Warenh./Verkaufsräume pp	11051	6	50	0	15	32	6	1	0	9	18	6	38	11	119	10400	53	208	52	21
*26*00	darunter: Ladendiebstahl	10494	5	48	0	15	28	6	1	0	9	18	6	37	11	107	9878	48	204	49	19
*30*00	i/a Schaufenster/Vitrinen pp	20	0	0	0	0	0	0	0	0	0	0	0	0	0	0	14	0	4	1	1
*35*00	i/a Wohnungen	2089	2	23	0	13	7	2	1	0	3	3	5	7	5	24	1954	9	8	11	12
*40*00	i/a Boden-/Kellerräumen pp	544	0	1	0	1	0	0	0	0	1	0	0	1	0	3	523	4	2	5	2
*45*00	i/a Rohbauten/Baustellen pp	286	1	1	0	0	3	0	0	0	0	0	0	2	2	2	265	5	4	1	0
*50*00	i/a Kraftfahrzeugen	538	1	4	0	1	1	1	1	0	0	0	0	2	1	3	480	3	32	1	6
*55000	an Kraftfahrzeugen	424	0	8	0	1	0	0	0	0	0	0	0	1	0	11	373	1	25	2	0
*72000	v. BtM aus Arztpraxen	1	0	0	0	0	0	0	0	0	0	0	0	0	0	0	1	0	0	0	0
*73000	v. BtM aus Krankenhäusern	1	0	0	0	0	0	0	0	0	0	0	0	0	0	0	1	0	0	0	0
*75000	v. Rezeptform.z.Erlng.v.BtM	3	0	0	0	0	0	0	0	0	0	0	0	0	0	0	3	0	0	0	0
*90*00	Taschendiebstahl	38	0	0	0	2	0	0	0	0	0	0	0	0	0	0	27	0	7	2	0
*95000	Großviehdiebstahl	8	0	1	0	1	0	0	0	0	0	0	0	0	0	0	6	0	0	0	0
500000	Vermögens- /Fälschungsdelikte	18596	48	315	24	236	297	109	59	15	133	161	47	198	81	440	15274	212	409	193	117
510000	Betrug §§263/a,264/a,265/a,b	15109	40	254	22	197	263	96	53	15	113	138	40	167	74	380	12242	173	343	181	103
511000	Waren- u. Warenkreditbetrug	5008	11	94	4	70	82	25	20	6	45	56	11	55	23	103	4109	65	134	18	23

Schlüsselzahl der Tat	Straftaten	TV gesamt	HH	NI	HB	NW	BR	HE	RP	SL	BW	BY	SH	BB	MV	SN	AN	TH	außerhalb der BRD	o.f.W.	unbekannt
1	2	3	4	5	6	7	8	9	10	11	12	13	14	15	16	17	18	19	20	21	22
511100	+betrüg. Erlangen von Kfz	61	0	1	0	0	0	0	0	1	0	1	0	2	1	0	42	0	1	0	0
511200	sonst. Warenkreditbetrug	3585	11	65	3	43	68	15	12	3	31	40	6	42	21	97	2917	56	103	17	15
511300	+Warenbetrug §263	1507	0	28	2	27	15	10	8	2	14	15	5	11	2	8	1286	10	31	1	10
512000	Grundstücks- u. Baubetrug	24	0	0	0	2	3	0	0	0	0	0	0	2	0	0	16	0	0	0	1
513000	Beteilig.-/Kapitalanl.betrug	21	0	1	0	0	0	0	1	1	0	0	0	0	0	1	14	1	0	1	1
513200	+Anlagebetrug nach §263	16	0	1	0	0	0	0	1	1	0	0	0	0	0	1	11	0	0	1	0
513400	+Beteiligungsbetrug	2	0	0	0	0	0	0	0	0	0	0	0	0	0	0	1	1	0	0	0
513500	+Kautionsbetrug	3	0	0	0	0	0	0	0	0	0	0	0	0	0	0	2	0	0	0	1
514000	Geldkreditbetrug	140	2	5	0	6	3	2	1	1	0	0	0	1	0	3	105	4	1	1	0
514100	+Kreditbetrug §265b	14	0	0	0	0	1	0	0	0	0	0	0	0	0	0	12	0	1	0	0
514200	+Subventionsbetrug §264	36	0	1	0	3	2	2	0	0	0	0	0	0	0	0	27	1	0	0	0
514300	+Kreditbetrug §263	89	2	4	0	3	0	0	1	1	0	0	0	1	0	3	65	3	0	1	0
514500	+Wertpapierbetrug §263	2	0	0	0	0	0	0	0	0	0	0	0	0	0	0	2	0	0	0	0
515000	Erschl.v. Leistungen §265a	4172	2	29	5	19	76	12	8	2	19	12	3	50	20	102	3461	40	72	132	11
516000	mtl.rechtsw.erl.unb.Zahl.m.	444	2	10	1	7	8	4	1	0	3	2	4	4	3	16	343	2	12	9	7
516100	+erl. Schecks	6	0	0	0	0	1	0	0	0	0	0	0	0	0	0	4	0	1	0	0
516200	+erl. Debitk.o.PIN Lastschr	81	0	0	1	0	2	0	0	0	0	0	0	0	0	4	63	0	1	6	3
516300	+erl. Debitk.m.PIN §263a	158	0	2	0	2	0	1	0	0	0	0	1	4	1	6	133	1	2	1	2
516400	+erl. Kreditkarten	66	0	1	0	0	1	1	0	0	0	0	1	0	0	5	53	0	2	0	2
516500	+erl. Daten v.Zahl.karten	103	1	6	0	5	4	2	1	0	2	2	1	0	0	2	65	2	1	4	1
516900	+erl.sonst.unb.Zahlungsm.	56	1	1	0	0	0	0	0	0	1	0	1	0	2	2	43	0	5	0	0
517000	sonst. Betrug	6099	25	120	12	96	95	54	23	6	47	70	23	57	29	172	4923	69	126	26	63
517100	+Leistungsbetrug	316	0	11	0	12	8	17	0	0	3	5	2	5	0	11	218	3	13	1	3
517200	+Leistungskreditbetrug	736	1	8	0	6	15	8	2	1	2	4	1	4	4	12	643	4	6	4	5
517300	+Arbeitsvermittlungsbetrug	23	0	0	0	0	0	0	0	0	0	0	0	0	0	0	15	1	1	0	1
517400	z.N.v.Versicher.u.-missbr.	110	0	0	0	1	1	0	1	0	0	0	0	0	0	1	106	0	0	0	0
517500	+Computerbetrug §263a	206	1	9	1	11	7	10	3	0	6	9	3	1	0	4	125	3	9	0	4
517600	+Provisionsbetrug	54	0	0	0	2	1	0	0	1	1	1	0	0	0	10	32	2	0	0	0
517700	+z.N.v.Sozialvers.u-trägern	49	0	1	0	0	0	0	0	0	1	0	1	0	1	5	39	0	1	0	0
517800	+sonst.Sozialleistungsbetr.	1020	0	5	0	3	3	2	0	0	1	2	1	3	2	2	991	3	0	1	0
517900	+m.Zugangsbe.z.Komm.dienst	130	0	8	1	3	3	8	2	0	1	2	0	0	1	10	77	1	4	2	3
518100	Abrechnungsbetrug	90	0	2	0	4	4	3	2	0	1	1	0	2	0	8	60	1	1	0	1
518200	Einmietbetrug	407	2	12	0	4	6	1	2	1	4	4	1	9	6	9	323	5	7	4	5
518300	Kontoeröff.-/Überweis.betrug	199	3	5	1	1	8	0	2	0	2	5	2	1	0	11	128	3	6	6	4
518400	Zechbetrug	120	1	4	0	1	0	0	0	0	3	1	1	1	1	2	104	0	1	0	0
518800	Kreditvermittlungsbetrug	9	0	2	0	0	0	0	0	0	0	0	0	1	0	0	5	0	1	0	0
518900	sonst.weit.Betrugsarten	2910	17	63	9	53	43	30	10	4	22	38	11	30	16	96	2263	48	84	9	37
520000	Veruntreuung §§266/a/b	490	0	10	1	5	3	2	1	0	0	6	2	2	0	6	444	2	2	0	2

Schlüsselzahl der Tat	Straftaten	TV gesamt	HH	NI	HB	NW	BR	HE	RP	SL	BW	BY	SH	BB	MV	SN	AN	TH	außerhalb der BRD	o.f.W.	unbekannt
1	2	3	4	5	6	7	8	9	10	11	12	13	14	15	16	17	18	19	20	21	22
521000	Untreue §266	190	0	4	0	0	2	0	0	0	0	5	1	1	0	1	172	1	2	0	1
521100	+b.Kapitalanlagegeschäften	3	0	0	0	0	0	0	0	0	0	1	0	0	0	0	2	0	0	0	0
522000	Vore./Verunt.v.Arb.entgelt	290	0	6	1	3	1	2	1	0	0	1	1	1	0	5	264	1	0	0	1
523000	Missbr.v.Scheck-/Kreditkar	15	0	0	0	2	0	0	0	0	0	0	0	0	0	0	13	0	0	0	0
530000	Unterschlagung §§246,247,248a	2243	3	33	1	20	18	7	5	1	12	9	3	18	5	25	2016	21	24	10	6
531000	Unterschlagung von Kfz	359	0	3	0	3	9	0	2	0	7	1	0	5	2	4	295	7	13	3	3
540000	Urkundenfälschung	1265	5	21	0	17	17	5	2	1	11	7	2	10	5	46	1039	19	36	10	7
541000	Fälschung techn. Aufz. §268	39	2	1	0	2	0	0	0	0	2	1	0	0	0	1	20	4	6	0	0
542000	Fälsch.z.Erlangung v. BtM	1	0	0	0	0	0	0	0	0	0	0	0	0	0	0	1	0	0	0	0
543000	Datenfälsch.Täuschung bei DV	33	0	0	0	1	0	0	0	0	0	1	0	2	0	2	23	0	3	0	1
550000	Geld-,Wertz-,Scheckfälschung	98	0	1	1	0	0	0	0	0	0	1	0	5	1	1	77	1	9	0	0
551000	Geld-, Wertzeichenfälschung	8	0	0	1	0	0	0	0	0	0	0	0	4	0	0	3	0	0	0	0
552000	Inverkehrbring.v. Falschgeld	87	0	0	0	0	0	0	0	0	0	1	0	2	0	1	74	1	7	0	0
553000	Fälschung v.Zahlungsk,Scheck	4	0	1	0	0	0	0	0	0	0	0	0	0	1	0	0	0	2	0	0
553100	Gebr.falsch.Zahlk./Schecks	1	0	1	0	0	0	0	0	0	0	0	0	0	0	0	0	0	0	0	0
553200	Nachm.v.Zahlk.Scheck/Wechsel	3	0	0	0	0	0	0	0	0	0	0	0	0	1	0	0	0	2	0	0
560000	Insolvenzstraft. §§283,283a-d	70	0	2	0	2	0	1	1	0	0	1	1	1	0	2	55	0	1	0	0
561000	+Bankrott	50	0	2	0	0	0	1	1	0	0	0	1	1	0	1	39	0	1	0	0
562000	+bes.schw.Fall d.Bankrotts	1	0	0	0	0	0	0	0	0	0	0	0	0	0	0	1	0	0	0	0
563000	+Verl. Buchführungspflicht	16	0	0	0	1	0	0	0	0	0	1	0	0	0	0	14	0	0	0	0
564000	+Gläubigerbegünstigung	9	0	0	0	1	0	0	0	0	0	0	0	0	0	1	7	0	0	0	0
565000	+Schuldnerbegünstigung	1	0	0	0	0	0	0	0	0	0	0	0	0	0	0	1	0	0	0	0
600000	sonst. Straftatbestände StGB	21966	22	267	6	84	121	69	24	1	73	76	29	116	30	216	20368	110	107	63	56
610000	Epressung §253	218	0	4	1	0	4	3	0	0	1	0	0	0	0	2	200	0	0	1	2
611000	Epressung a.sex.Grundlage	1	0	0	0	0	0	0	0	0	0	0	0	0	0	0	1	0	0	0	0
620000	Widerst.gg.d.Staatsgewalt pp.	4817	4	78	1	19	19	27	3	0	15	14	6	16	9	61	4407	37	13	42	14
621000	Widerstand gg.d. Staatsgewalt	749	1	7	0	3	2	1	0	0	1	2	4	2	2	6	694	3	3	4	1
622000	Hausfriedensbruch	2552	2	35	0	11	10	24	2	0	12	12	1	10	7	32	2312	15	5	36	11
622100	+Hausfriedensbruch §123	2506	2	30	0	10	9	8	2	0	7	11	1	10	7	32	2296	15	5	35	11
622200	+schw.Hausfriedensbr. §124	49	0	5	0	1	1	17	0	0	6	1	0	0	0	0	16	0	0	2	0
623000	Landfriedensbruch §§125, 125a	238	1	23	0	0	0	0	0	0	0	0	2	0	0	8	192	7	5	0	0
624000	Vortäuschen e. Straftat §145d	548	0	6	0	1	1	0	1	0	2	1	1	4	0	6	512	9	0	3	0
624100	eines Raubes	45	0	0	0	0	0	0	0	0	0	0	0	1	0	2	41	0	0	1	0
624200	Vortäuschen e. Diebstahls	131	0	4	0	0	0	0	0	0	1	1	0	0	0	0	123	0	0	2	0
626000	Gewaltdarstellung §131	28	0	0	0	0	2	0	0	0	0	0	0	0	0	0	26	0	0	0	0
626100	+Schriften a.Pers.u. 18 J.	8	0	0	0	0	0	0	0	0	0	0	0	0	0	0	8	0	0	0	0
627000	Volksverhetzung §130	256	0	4	1	2	0	0	0	0	0	0	0	0	0	2	246	0	0	0	1
630000	Begünstigung,Geldwäsche pp.	581	0	6	1	4	8	0	0	0	0	2	0	2	0	5	521	3	17	4	3

Schlüsselzahl der Tat	Straftaten	TV gesamt	HH	NI	HB	NW	BR	HE	RP	SL	BW	BY	SH	BB	MV	SN	AN	TH	außerhalb der BRD	o.f.W.	unbekannt
1	2	3	4	5	6	7	8	9	10	11	12	13	14	15	16	17	18	19	20	21	22
631000	Hehlerei von Kfz §§159-260a	58	0	2	0	0	6	0	0	0	0	0	0	0	0	1	37	0	7	2	0
631100	+gewerbsmäßige §260(1)[1]	2	0	0	0	0	0	0	0	0	0	0	0	0	0	0	2	0	0	0	0
631200	+Bandenhehlerei §260(1)[2]	4	0	0	0	0	0	0	0	0	0	0	0	0	0	0	0	0	1	0	0
631300	+gew.Bandenhehlerei §260a	4	0	1	0	0	0	0	0	0	0	0	0	0	0	0	2	0	1	0	0
632000	sonst. Hehlerei §§259-260a	379	0	1	0	1	2	0	0	0	0	1	0	1	0	2	359	3	4	2	1
632100	+gewerbsmäßige §260(1)[1]	33	0	0	0	0	0	0	0	0	0	1	0	0	0	1	29	0	0	0	0
632300	+gew.Bandenhehlerei §260a	17	0	0	0	0	0	0	0	0	0	0	0	0	0	0	17	0	0	0	0
633000	Geldwäsche §261	60	0	0	1	3	0	0	0	0	0	1	0	0	0	1	46	0	6	0	2
640000	Brandst./Herbeif.e. Brandgef.	588	0	5	0	0	1	1	0	0	0	0	0	0	2	0	1	573	1	1	2
641000	vors. Brand./Herb.e.B.-gef.	319	0	3	0	0	0	0	0	0	0	0	0	0	2	0	1	309	1	1	2
650000	Wettbew.-, Korrup.-u.Amtsdel.	307	0	6	0	1	5	0	1	0	1	2	0	1	0	1	284	2	2	0	0
651000	Vorteilsnahme/Bestechlichkeit	81	0	4	0	0	2	0	0	0	0	0	0	0	0	0	74	1	0	0	0
651100	+Vorteilsannahme §331	71	0	4	0	0	2	0	0	0	0	0	0	0	0	0	65	0	0	0	0
651200	+Bestechlichkeit §332	10	0	0	0	0	0	0	0	0	0	0	0	0	0	0	9	1	0	0	0
652000	Vorteilsgewährung, Bestechung	14	0	1	0	0	1	0	0	0	0	0	0	0	0	0	11	0	1	0	0
652100	+Vorteilsgewährung §333	5	0	0	0	0	1	0	0	0	0	0	0	0	0	0	3	0	1	0	0
652200	+Bestechung §334	9	0	1	0	0	0	0	0	0	0	0	0	0	0	0	8	0	0	0	0
655000	sonst. Straftaten im Amt	174	0	1	0	0	0	0	0	0	0	1	0	0	0	0	169	1	1	0	0
655100	KV im Amt §340	105	0	0	0	0	0	0	0	0	0	0	0	0	0	0	104	1	0	0	0
655200	Verl.d.Dienstgeheim. §353b	15	0	0	0	0	0	0	0	0	0	0	0	0	0	0	15	0	0	0	0
657000	Bestechl./Best.i. gesch.Verk.	41	0	0	0	1	2	0	1	0	1	1	0	1	0	1	33	0	0	0	0
657100	Bestechlichk/Bestechung §299	37	0	0	0	1	2	0	1	0	0	0	0	1	0	1	31	0	0	0	0
657200	gew.o.a.Mitgl.e.B. §300[2]2	4	0	0	0	0	0	0	0	0	1	1	0	0	0	0	2	0	0	0	0
660000	strafbarer Eigennutz	379	2	11	0	2	9	4	0	0	0	3	2	3	0	8	324	2	5	0	4
661000	Glücksspiel §§284,285,287	22	1	3	0	1	7	0	0	0	0	1	0	0	0	0	6	0	3	0	0
662000	Wilderei §§292,293	311	1	7	0	1	2	2	0	0	0	0	2	3	0	6	280	1	2	0	4
662100	+Jagdwilderei §292	33	0	4	0	0	0	0	0	0	0	0	0	0	0	0	28	0	0	0	1
663000	Wucher §291	2	0	0	0	0	0	0	0	0	0	0	0	0	0	0	2	0	0	0	0
670000	alle sonst.ST StGB o.Verk.del	16597	17	167	3	62	80	36	20	1	58	58	22	95	21	150	15502	73	69	28	35
671000	Verl.d.Unterhaltspf.§170	488	1	20	0	10	7	5	7	0	15	15	3	9	6	9	347	9	15	2	6
672000	Verl.d.Fürs-/Erzieh-pfl.§171	140	0	0	0	1	0	0	0	0	1	0	1	2	0	0	134	0	0	0	0
673000	Beleidigung §§185-187,189	5955	8	48	2	26	23	17	4	0	19	21	6	31	6	74	5600	26	7	11	7
673100	Beleidigung a.sex.Grundlage	1028	1	10	1	4	4	3	0	0	5	4	0	2	1	17	966	4	1	2	3
674000	Sachbeschädigung §§303-305a	8101	8	53	1	12	29	5	7	0	14	9	8	46	4	52	7692	29	22	18	22
674100	Sachbeschädigung an Kfz	1739	3	15	0	4	5	1	0	0	2	3	0	22	0	8	1651	14	5	2	4
674200	Datenveränd/Comp.-sabot.	21	1	1	0	0	0	0	0	0	0	0	0	0	1	0	17	0	1	0	0
674300	sonst.Sachb.a.Str/Wege/Plätze	1905	1	6	1	0	5	1	2	0	3	3	2	7	1	13	1846	1	6	1	5
674500	Zerst.wicht.Arbeitsm. §305	15	0	0	0	0	0	0	0	0	0	0	0	0	0	0	15	0	0	0	0

Schlüsselzahl der Tat	Straftaten	TV gesamt	HH	NI	HB	NW	BR	HE	RP	SL	BW	BY	SH	BB	MV	SN	AN	TH	außerhalb der BRD	o.f.W.	unbekannt
1	2	3	4	5	6	7	8	9	10	11	12	13	14	15	16	17	18	19	20	21	22
675000	Sprengstoff-/Strahlungsverbr.	14	0	0	0	0	0	0	0	0	0	0	0	0	0	1	13	0	0	0	0
675200	Herbeif.e.Sprengstoffexpl.	14	0	0	0	0	0	0	0	0	0	0	0	0	0	1	13	0	0	0	0
676000	Straftaten gegen die Umwelt	473	1	17	0	9	3	4	1	0	4	4	2	2	1	4	403	1	16	0	1
676100	Gewässerverunreinigung §324	60	0	3	0	1	0	0	1	0	2	1	1	1	0	2	42	1	5	0	0
676200	Luftverunreinigung §325	17	0	0	0	2	0	0	0	0	0	0	0	0	0	0	15	0	0	0	0
676400	unerl.Umg.m.gef.Ab. §326	321	1	7	0	6	3	4	0	0	2	3	0	1	1	2	281	0	10	0	0
676500	unerl.Betreib.v.Anlagen §327	47	0	6	0	0	0	0	0	0	0	0	1	0	0	0	39	0	1	0	0
676600	unerl. Umg.m.radioakt.St.u.a.	2	0	0	0	0	0	0	0	0	0	0	0	0	0	0	2	0	0	0	0
676900	schw.Gef.d.Freis.v.Giften	3	0	0	0	0	0	0	0	0	0	0	0	0	0	0	3	0	0	0	0
677000	gemeingef.Vergiftung	1	0	0	0	0	0	0	0	0	0	0	0	0	0	0	1	0	0	0	0
678000	Aussp./Abfangen v. Daten §202	73	0	3	0	1	2	1	1	1	0	1	0	0	1	1	54	0	6	0	0
700000	strafrechtliche Nebengesetze	7139	2	73	3	32	37	17	4	1	19	43	10	47	6	107	6345	203	79	53	26
710000	auf dem Wirtschaftssektor	697	1	15	0	11	7	5	0	0	5	11	6	10	1	21	586	6	5	2	1
712000	n.d.AktG,GenG,GmbHG,HGB u.a.	206	0	7	0	7	2	3	0	0	1	4	3	5	1	4	159	2	4	0	1
712100	Insolvenzverschl.§84GmbH-G	161	0	6	0	5	2	3	0	0	1	3	3	5	1	2	123	2	4	0	1
712200	Insolvenzverschleppung	33	0	1	0	2	0	0	0	0	0	0	0	0	0	0	27	0	0	0	0
713000	Del.i.Z.m.illeg.Beschäftigung	3	0	0	0	0	0	0	0	0	0	0	0	0	0	0	3	0	0	0	0
714000	Straft.i.Verb.m.d.Bankgew.pp.	4	0	0	0	0	0	0	0	0	1	1	0	0	0	0	2	0	0	0	0
715000	ST i.Z.m. UrheberrechtsG pp.	216	0	0	0	0	0	1	0	0	3	1	0	0	0	4	207	0	0	0	0
715100	Softwarepiraterie priv.Anw.	5	0	0	0	0	0	0	0	0	0	0	0	0	0	0	5	0	0	0	0
715200	Softwarepiraterie gewerbsm.	2	0	0	0	0	0	0	0	0	0	0	0	0	0	0	2	0	0	0	0
715300	Betr./Gesch.geh.§17(1,4)UWG	9	0	0	0	0	0	0	0	0	0	0	0	0	0	1	8	0	0	0	0
715400	Betr./Gesch.geh.§17(2,4)UWG	3	0	0	0	0	0	0	0	0	1	0	0	0	0	0	2	0	0	0	0
716000	ST i.Z.m.Lebens/ArzneimittelG	199	1	7	0	3	2	1	0	0	0	3	1	0	0	3	176	1	0	0	0
716100	ST n.d.Lebens-/FuttermittelG	149	1	7	0	3	2	1	0	0	0	2	1	0	0	2	129	0	0	0	0
716200	ST nach dem ArzneimittelG	48	0	0	0	0	0	0	0	0	0	1	0	0	0	1	45	1	0	0	0
716300	Straftaten n.d. Weingesetz	2	0	0	0	0	0	0	0	0	0	0	0	0	0	0	2	0	0	0	0
719000	sonst.STa.d.Wirtschaftssektor	70	0	1	0	1	3	0	0	0	0	2	2	5	0	10	40	3	1	2	0
719200	Straftaten n. UWG ohne §17	48	0	0	0	0	0	0	0	0	0	2	2	2	0	7	33	2	0	0	0
720000	ST gg. sonst. strafr. NebenG	2497	1	25	1	12	22	7	1	1	8	15	2	17	3	50	2175	30	57	36	15
721000	ST §27(2) d. JugendschutzG	2	0	0	0	0	0	0	0	0	0	0	0	0	0	0	2	0	0	0	0
722000	ST §27(1) d. JugendschutzG	6	0	0	0	0	0	0	0	0	0	0	0	0	0	0	6	0	0	0	0
725000	ST gg.Aufenth./AsylVF/Freizüg	1213	0	7	0	7	13	5	1	0	6	13	0	13	3	33	992	14	47	30	12
725100	unerl. Ein-/Wiedereinreise	592	0	2	0	0	1	0	0	0	0	1	0	1	0	0	558	0	21	6	2
725200	Einschleus.v.Ausl. §96 AufG	55	0	0	0	0	0	0	0	0	1	0	0	0	0	1	35	0	8	2	0
725300	erschl. Auf.titel §95(2)[2]	91	0	0	0	0	1	1	0	0	0	1	0	0	0	0	81	0	1	1	0
725400	gewerbs. Einschleusen §97AufG	3	0	0	0	0	0	0	0	0	0	0	0	0	0	0	3	0	0	0	0
725500	Straftaten gg.§§84,85 AsylVfG	90	0	2	0	1	3	1	0	0	2	4	0	4	1	15	48	8	0	0	0

Schlüsselzahl der Tat	Straftaten	TV gesamt	HH	NI	HB	NW	BR	HE	RP	SL	BW	BY	SH	BB	MV	SN	AN	TH	außerhalb der BRD	o.f.W.	unbekannt
1	2	3	4	5	6	7	8	9	10	11	12	13	14	15	16	17	18	19	20	21	22
725700	illegaler Aufenthalt	233	0	0	0	0	1	0	0	0	1	1	0	2	0	5	178	1	17	17	9
725900	sonst.Verstöße gg.d. AufG §95	201	0	3	0	6	8	3	1	0	2	6	0	7	2	16	131	6	2	5	1
726000	St gg.Sprengst./Waffen-/KWG	1027	1	10	1	5	4	1	0	1	2	0	1	4	0	4	970	9	5	5	3
726100	Straft. gg. das SprengstoffG	39	0	4	0	0	0	0	0	0	0	0	0	0	0	1	34	0	0	0	0
726200	Straft. gg. das WaffengG	961	1	6	1	5	4	0	0	1	2	0	1	4	0	3	910	9	5	5	3
726300	Straftaten gg. das KWG	32	0	0	0	0	0	1	0	0	0	0	0	0	0	0	31	0	0	0	0
728000	ST gg. das B- o. L-DatenschG	9	0	2	0	0	0	0	0	0	0	0	0	0	0	0	5	1	0	0	0
730000	Rauschgiftdelikte BtMG	3896	0	32	1	8	12	5	3	0	6	17	2	19	2	34	3535	168	16	18	10
731000	allg.Verstöße §29	2945	0	21	1	6	8	4	2	0	4	15	2	15	2	31	2637	160	9	15	5
731100	m. Heroin	336	0	1	0	1	0	1	0	0	0	1	0	0	0	4	275	47	2	4	0
731200	m. Kokain einschl. Crack	220	0	4	0	1	0	0	0	0	0	2	0	0	0	1	190	18	0	1	2
731300	m. LSD	4	0	0	0	0	0	0	0	0	0	0	0	0	0	0	4	0	0	0	0
731400	m.Amphet/Deriv.flüss.Form	658	0	5	0	2	4	1	1	0	0	0	2	3	0	11	570	56	1	1	0
731500	m.Amphet./Deriv. (Ecstasy)	166	0	0	0	0	0	0	0	0	0	1	0	1	0	3	150	10	0	1	0
731800	m.Cannabis u.Zubereit.	1578	0	10	1	2	4	2	1	0	4	11	0	9	2	12	1462	35	6	9	2
731900	m. sonst. BtM	130	0	1	0	0	0	0	0	0	0	0	0	3	0	0	122	1	0	0	2
732000	ill.Handel/Schmuggel - RG §29	712	0	8	0	1	3	1	1	0	0	2	0	2	0	2	678	8	0	1	5
732100	m/v Heroin	139	0	3	0	0	2	0	0	0	0	1	0	0	0	0	128	2	0	1	2
732200	m/v Kokain einschl. Crack	83	0	3	0	0	1	0	0	0	0	1	0	0	0	0	76	0	0	0	2
732300	m/v LSD	2	0	0	0	0	0	0	0	0	0	0	0	0	0	0	2	0	0	0	0
732400	m/v Amphet/Deriv.flüss.Form	117	0	1	0	0	0	0	0	0	0	0	0	1	0	1	109	4	0	0	1
732500	m/v Amphet./Deriv. (Ecstasy)	50	0	0	0	0	0	1	1	0	0	0	0	0	0	0	47	1	0	0	0
732800	m/v Cannabis u.Zubereit.	290	0	1	0	1	0	0	0	0	0	0	0	1	0	0	287	0	0	0	0
732900	m/v sonst. BtM	62	0	0	0	0	0	0	0	0	0	0	0	0	0	1	60	1	0	0	0
733000	ill.Einf. i.n.ger.Mengen §30	36	0	0	0	0	0	0	0	0	0	0	0	1	0	0	32	0	3	0	0
733100	v. Heroin	4	0	0	0	0	0	0	0	0	0	0	0	0	0	0	4	0	0	0	0
733200	v. Kokain einschl. Crack	10	0	0	0	0	0	0	0	0	0	0	0	0	0	0	10	0	0	0	0
733400	v.Amphet/Deriv.flüss.Form	4	0	0	0	0	0	0	0	0	0	0	0	0	0	0	4	0	0	0	0
733500	v.Amphet./Deriv. (Ecstasy)	8	0	0	0	0	0	0	0	0	0	0	0	1	0	0	5	0	2	0	0
733800	v.Cannabis u.Zubereit.	6	0	0	0	0	0	0	0	0	0	0	0	0	0	0	5	0	1	0	0
733900	v.sonst. BtM	4	0	0	0	0	0	0	0	0	0	0	0	0	0	0	4	0	0	0	0
734000	sonst. Verstöße gg.d. BtMG	406	0	3	0	2	1	0	0	0	2	0	0	1	0	1	387	2	4	2	1
734100	ill. Anbau von BtM §29(1)[1]	88	0	0	0	0	0	0	0	0	0	0	0	0	0	1	85	0	2	0	0
734200	BtM-anbau,-herst.pp als Bande	7	0	0	0	0	0	0	0	0	0	0	0	1	0	0	6	0	0	0	0
734300	Bereit.v.Geldm.pp §29(1)[13]	2	0	0	0	0	0	0	0	0	0	0	0	0	0	0	1	1	0	0	0
734400	Werbung für BtM §29(1)[8]	1	0	0	0	0	0	0	0	0	0	0	0	0	0	0	1	0	0	0	0
734500	Abgabe pp v.BtM a.Minderjähr.	15	0	0	0	0	0	0	0	0	0	0	0	0	0	0	15	0	0	0	0
734600	Leichtf.Ver.d.Todes §30(1)[3]	3	0	0	0	0	0	0	0	0	0	0	0	0	0	0	3	0	0	0	0

Schlüsselzahl der Tat	Straftaten	TV gesamt	HH	NI	HB	NW	BR	HE	RP	SL	BW	BY	SH	BB	MV	SN	AN	TH	außerhalb der BRD	o.f.W.	unbekannt
1	2	3	4	5	6	7	8	9	10	11	12	13	14	15	16	17	18	19	20	21	22
734800	ill.Handel pp.i.n.ger.Mengen	292	0	3	0	2	1	0	0	0	2	0	0	0	0	0	278	1	2	2	1
740000	sonst.STa.d.Umweltsektor	280	0	2	1	1	0	0	0	0	0	0	0	2	0	5	262	4	1	0	1
741000	ST n.d. ChemiekalienG	9	0	0	0	0	0	0	0	0	0	0	0	0	0	0	9	0	0	0	0
742000	ST n.d. InfektSchG/TierseuchG	2	0	0	1	0	0	0	0	0	0	0	0	0	0	0	1	0	0	0	0
743000	ST n.d. BundesnaturschutzG pp.	263	0	2	0	1	0	0	0	0	0	0	0	2	0	5	246	4	1	0	1
890000	St insgs. ohne Schlüssel 7250	73628	102	929	41	477	561	253	105	19	268	348	115	499	173	1146	66013	707	925	300	250
891000	Rauschgiftkriminalität	3901	0	32	1	8	12	5	3	0	6	17	2	19	2	34	3540	168	16	18	10
891100	dir.Beschaffungskriminalität	12	0	0	0	0	0	0	0	0	0	0	0	0	0	0	12	0	0	0	0
892000	Gewaltkriminalität	6774	3	33	2	13	16	7	0	0	8	9	5	36	7	43	6480	24	21	31	19
893000	Wirtschaftskriminalität:	839	0	24	1	18	21	8	5	1	7	11	9	17	2	30	623	9	18	3	11
893100	bei Betrug	293	0	9	1	8	15	5	2	1	2	1	2	6	1	14	188	4	9	3	7
893200	Insolvenzstraftaten	236	0	9	0	8	2	3	1	0	1	3	4	6	1	4	183	2	5	0	1
893300	im Anl-u.Finanz.bereich pp.	45	0	1	0	1	1	0	1	1	1	1	0	0	0	1	32	2	1	1	1
893400	Wettbewerbsdelikte	80	0	0	0	0	0	0	0	0	1	2	2	2	0	8	63	2	0	0	0
893500	i.Z.m. Arbeitsverhältnissen	150	0	1	0	2	1	2	1	0	1	0	0	0	1	4	128	1	1	0	0
893600	Betr./Untr.i.Z.m.Kapitalanl.	21	0	1	0	0	0	0	1	1	0	1	0	0	0	1	14	1	0	1	0
895000	Menschenhandel gesamt	4	0	1	0	0	0	0	0	0	0	0	0	0	0	0	3	0	0	0	0
896000	ST gg.Best.z.Schutze d.Jugend	44	0	0	0	0	0	0	0	0	0	0	0	0	0	1	43	0	0	0	0
897000	Computerkriminalität	612	2	22	2	18	12	17	6	1	7	13	4	7	4	23	424	5	25	3	10
898000	Umweltkriminalität	1273	3	33	1	14	7	7	1	0	4	7	5	7	1	19	1130	7	19	0	6
898100	Umweltstraft.Abschnitt 29 StGB	473	1	17	0	9	3	4	1	0	4	4	2	2	1	4	403	1	16	0	1
898200	sonst.ST StGB m.Umweltrelevanz	326	1	7	0	1	2	2	0	0	0	0	2	3	0	7	294	1	2	0	4
898300	Umweltstraftaten strafr.NebenG	479	1	9	1	4	2	1	0	0	0	3	1	2	0	8	438	5	1	0	1
899000	Straßenkriminalität	9307	9	84	2	21	24	7	4	0	11	12	8	53	7	85	8748	42	113	32	26

Schlüsselzahl der Tat	Straftaten	insgesamt	vollendet	Ver-suche	bis unter 15 EURO	15 bis unter 50 EURO	50 bis unter 250 EURO	250 bis unter 500 EURO	500 bis unter 2.500 EURO	2.500 bis unter 5.000 EURO	5.000 bis unter 25.000 EURO	25.000 bis unter 50.000 EURO	50.000 und mehr EURO	Vermögens-schaden insgesamt in EURO
1	2	3	4	5	6	7	8	9	10	11	12	13	14	15
-----	<b>Straftaten gesamt (0-7)</b>	<b>115612</b>	<b>103825</b>	<b>11787</b>	<b>17033</b>	<b>15821</b>	<b>35120</b>	<b>13635</b>	<b>15680</b>	<b>2782</b>	<b>3012</b>	<b>369</b>	<b>373</b>	<b>165003109</b>
<b>200000</b>	<b>Rohheitsdel./ST gg.pers.Freih.</b>	<b>1568</b>	<b>1315</b>	<b>253</b>	<b>209</b>	<b>248</b>	<b>538</b>	<b>144</b>	<b>132</b>	<b>17</b>	<b>22</b>	<b>2</b>	<b>3</b>	<b>856416</b>
210000	Raub,räub.Erpress.räub.Angr.	1561	1309	252	207	247	535	144	132	17	22	2	3	855994
211000	auf Geldin./Postfil./-agent.	11	9	2	0	0	0	1	1	1	2	1	3	365852
211100	auf Geldin. Bank./Spark.	10	8	2	0	0	0	1	0	1	2	1	3	364365
211300	auf Postagenturen	1	1	0	0	0	0	0	1	0	0	0	0	1487
212000	auf sonst. Zahlstellen/Gesch.	65	53	12	2	1	9	11	17	7	6	0	0	91938
212100	auf Spielhallen	9	7	2	0	0	0	0	2	4	1	0	0	18717
212200	auf Tankstellen	11	8	3	0	0	0	6	2	0	0	0	0	5024
213000	auf Geld-u.Werttransporte	1	1	0	0	0	0	0	1	0	0	0	0	826
213100	auf Geld-/Kassenboten	1	1	0	0	0	0	0	1	0	0	0	0	826
214000	räub. Angriff a.Krafft.§316a	2	1	1	1	0	0	0	0	0	0	0	0	11
216000	Handtaschenraub	124	106	18	5	22	59	12	8	0	0	0	0	19757
217000	sonst.Raub a.Str/Weg/Plätz.	758	637	121	89	121	297	75	47	2	6	0	0	155717
218000	Raub zur Erlangung von BtM	2	1	1	0	0	1	0	0	0	0	0	0	50
219000	Raub in Wohnungen	94	82	12	8	9	28	10	24	1	2	0	0	62520
230000	ST gg. persönliche Freiheit	7	6	1	2	1	3	0	0	0	0	0	0	422
233000	Erpresserischer Menschenraub	3	2	1	0	0	2	0	0	0	0	0	0	300
234000	Geiselnahme §239b	4	4	0	2	1	1	0	0	0	0	0	0	122
<b>3***00</b>	<b>Diebstahl o. erschw. Umstände</b>	<b>35851</b>	<b>35065</b>	<b>786</b>	<b>9834</b>	<b>6080</b>	<b>12577</b>	<b>3009</b>	<b>2854</b>	<b>359</b>	<b>311</b>	<b>28</b>	<b>13</b>	<b>11179151</b>
3**100	v. Kfz./unb. Ingebr.	289	275	14	37	10	40	9	73	27	70	6	3	1209592
3**200	v.Moped/Krad/unb. Ingebr.	167	159	8	7	7	51	41	48	3	2	0	0	84871
3**300	v. Fahrrädern/unb. Ingebr.	1511	1492	19	110	57	855	301	161	7	1	0	0	371838
3**400	v. Schusswaffen	18	18	0	2	3	6	4	3	0	0	0	0	4277
3**500	v. unbaren Zahlungsmitteln	2479	2473	6	201	480	1283	322	174	7	6	0	0	503158
3**600	v. amtl. Siegeln/Stempeln pp.	6	6	0	2	2	2	0	0	0	0	0	0	225
3**700	von/aus Automaten	61	54	7	15	8	13	7	10	1	0	0	0	19104
3**800	v. Antiqu./Kunst/sakr.Gegst.	17	17	0	2	0	6	2	5	2	0	0	0	10804
305*00	i/a Bank./Spark./Postf./agent	68	68	0	6	8	32	10	10	1	1	0	0	40630
310*00	i/a Dienst/Büro/Lagerräum.pp.	1386	1335	51	91	154	549	163	277	57	38	2	4	1323075
315*00	i/a Gastst./Hotel/Pension pp	656	649	7	47	105	285	120	79	8	5	0	0	229073
320*00	i/a Kiosken	23	21	2	10	5	6	0	0	0	0	0	0	903
325*00	i/a Warenh./Verkaufsräume pp	14258	13974	284	7948	3016	2312	418	262	11	7	0	0	862373
326*00	darunter: Ladendiebstahl	13234	12969	265	7880	2875	1794	258	158	3	1	0	0	554554
330*00	i/a Schaufenster/Vitrinen pp	9	9	0	1	1	2	4	0	0	1	0	0	7028
335*00	i/a Wohnungen	1760	1708	52	163	218	688	247	293	52	41	4	2	1343265
340*00	i/a Boden-/Kellerräumen pp	611	589	22	58	58	300	100	67	4	2	0	0	154235
345*00	i/a Rohbauten/Baustellen pp	527	507	20	14	33	144	79	171	27	35	3	1	761640



Schlüsselzahl der Tat	Straftaten	insgesamt	vollendet	Ver-suche	bis unter 15 EURO	15 bis unter 50 EURO	50 bis unter 250 EURO	250 bis unter 500 EURO	500 bis unter 2.500 EURO	2.500 bis unter 5.000 EURO	5.000 bis unter 25.000 EURO	25.000 bis unter 50.000 EURO	50.000 und mehr EURO	Vermögens-schaden insgesamt in EURO
1	2	3	4	5	6	7	8	9	10	11	12	13	14	15
350*00	i/a Kraftfahrzeugen	916	868	48	49	113	393	163	131	13	5	1	0	345222
373000	v.BtM aus Krankenhäusern	4	3	1	1	1	1	0	0	0	0	0	0	140
375000	v.Rezeptform.z.Erlng.v.BtM	1	1	0	1	0	0	0	0	0	0	0	0	2
395000	Großviehdiebstahl	19	17	2	0	0	4	1	6	1	5	0	0	43510
<b>4***00</b>	<b>Diebstahl u. erschw. Umstände</b>	<b>45406</b>	<b>36416</b>	<b>8990</b>	<b>1527</b>	<b>2013</b>	<b>12779</b>	<b>7862</b>	<b>8878</b>	<b>1469</b>	<b>1633</b>	<b>171</b>	<b>84</b>	<b>50101666</b>
4**100	v. Kraftwagen	1493	1081	412	13	2	30	35	229	116	526	93	37	13345279
4**200	v. Moped/Krad	1259	1174	85	8	12	168	210	561	91	122	2	0	2023488
4**300	v. Fahrrädern	11942	11845	97	279	96	4808	4275	2295	75	17	0	0	4416895
4**400	v. Schusswaffen	38	38	0	1	2	12	1	17	2	3	0	0	47667
4**500	v. unbaren Zahlungsmitteln	888	885	3	36	94	391	171	157	22	12	1	1	597738
4**600	v. amtl. Siegeln/Stempeln pp.	15	14	1	1	0	5	0	4	2	2	0	0	39932
4**700	v/a Automaten	643	488	155	34	46	114	72	162	40	19	1	0	539806
4**800	v. Antiqu./Kunst/sakr.Gegst.	20	16	4	0	0	3	0	7	1	2	0	3	385440
405*00	i/a Bank./Spark./Postf./agent	47	19	28	0	0	6	1	9	2	0	0	1	65889
410*00	i/a Dienst/Büro/Lagerräum.pp.	5080	3804	1276	131	211	888	461	1267	388	381	48	29	12042573
415*00	i/a Gastst./Hotel/Pension pp	774	563	211	30	43	160	67	190	44	28	1	0	661259
420*00	i/a Kiosken	326	221	105	14	28	105	24	42	5	3	0	0	97572
425*00	i/a Warenh./Verkaufsräume pp	2092	1266	826	61	83	323	175	406	110	98	6	4	2338604
426*00	darunter: Ladendiebstahl	109	106	3	15	14	52	12	12	0	1	0	0	34375
430*00	i/a Schaufenster/Vitrinen pp	44	35	9	2	4	13	3	11	1	1	0	0	27179
435*00	Wohnungseinbr.dieb. 244(1)[3]	2244	1401	843	59	82	331	172	504	127	103	19	4	3121390
436*00	Tageswohnungseinbruch (TWE)	649	413	236	16	28	93	48	165	36	22	3	2	786467
440*00	i/a Boden-/Kellerräumen pp	3941	3432	509	214	215	1362	862	727	38	14	0	0	1403175
445*00	i/a Rohbauten/Baustellen pp	1139	957	182	22	45	227	140	332	71	108	9	3	2401882
450*00	i/a Kraftfahrzeugen	6372	5245	1127	175	392	2101	1043	1243	193	94	1	3	3550669
471000	v. BtM aus Apotheken	3	2	1	0	0	1	0	0	0	1	0	0	6405
472000	v.BtM aus Arztpraxen	2	2	0	0	0	1	0	1	0	0	0	0	1074
473000	v.BtM aus Krankenhäusern	1	1	0	0	1	0	0	0	0	0	0	0	40
475000	v.Rezeptform.z.Erlng.v.BtM	1	1	0	0	0	0	0	1	0	0	0	0	1070
495000	Großviehdiebstahl	9	8	1	0	0	0	2	2	3	1	0	0	25900
<b>*****</b>	<b>Diebstahl insgesamt</b>	<b>81257</b>	<b>71481</b>	<b>9776</b>	<b>11361</b>	<b>8093</b>	<b>25356</b>	<b>10871</b>	<b>11732</b>	<b>1828</b>	<b>1944</b>	<b>199</b>	<b>97</b>	<b>61280817</b>
***100	v. Kraftwagen/unb. Ingebr.	1782	1356	426	50	12	70	44	302	143	596	99	40	14554871
***200	v. Moped/Krad/unb. Ingebr.	1426	1333	93	15	19	219	251	609	94	124	2	0	2108359
***300	v. Fahrrädern/unb. Ingebr.	13453	13337	116	389	153	5663	4576	2456	82	18	0	0	4788733
***400	v. Schusswaffen	56	56	0	3	5	18	5	20	2	3	0	0	51944
***500	v. unbaren Zahlungsmitteln	3367	3358	9	237	574	1674	493	331	29	18	1	1	1100896
***600	v. amtl. Siegeln/Stempeln pp.	21	20	1	3	2	7	0	4	2	2	0	0	40157
***700	v/a Automaten	704	542	162	49	54	127	79	172	41	19	1	0	558910

Schlüsselzahl der Tat	Straftaten	insgesamt	vollendet	Ver-suche	bis unter 15 EURO	15 bis unter 50 EURO	50 bis unter 250 EURO	250 bis unter 500 EURO	500 bis unter 2.500 EURO	2.500 bis unter 5.000 EURO	5.000 bis unter 25.000 EURO	25.000 bis unter 50.000 EURO	50.000 und mehr EURO	Vermögens-schaden insgesamt in EURO
1	2	3	4	5	6	7	8	9	10	11	12	13	14	15
***800	v. Antiqu./Kunst/sakr.Gegst.	37	33	4	2	0	9	2	12	3	2	0	3	396244
*05*00	i/a Bank./Spark./Postf./agent	115	87	28	6	8	38	11	19	3	1	0	1	106519
*10*00	i/a Dienst/Büro/Lagerräum.pp.	6466	5139	1327	222	365	1437	624	1544	445	419	50	33	13365648
*15*00	i/a Gastst./Hotel/Pension pp	1430	1212	218	77	148	445	187	269	52	33	1	0	890332
*20*00	i/a Kiosken	349	242	107	24	33	111	24	42	5	3	0	0	98475
*25*00	i/a Warenh./Verkaufsräume pp	16350	15240	1110	8009	3099	2635	593	668	121	105	6	4	3200977
*26*00	darunter: Ladendiebstahl	13343	13075	268	7895	2889	1846	270	170	3	2	0	0	588929
*30*00	i/a Schaufenster/Vitrinen pp	53	44	9	3	5	15	7	11	1	2	0	0	34207
*35*00	i/a Wohnungen	4004	3109	895	222	300	1019	419	797	179	144	23	6	4464655
*40*00	i/a Boden-/Kellerräumen pp	4552	4021	531	272	273	1662	962	794	42	16	0	0	1557410
*45*00	i/a Rohbauten/Baustellen pp	1666	1464	202	36	78	371	219	503	98	143	12	4	3163522
*50*00	i/a Kraftfahrzeugen	7288	6113	1175	224	505	2494	1206	1374	206	99	2	3	3895891
*55000	an Kraftfahrzeugen	5421	5305	116	192	875	3323	302	471	95	47	0	0	1626283
*71000	v. BtM aus Apotheken	3	2	1	0	0	1	0	0	0	1	0	0	6405
*72000	v. BtM aus Arztpraxen	2	2	0	0	0	1	0	1	0	0	0	0	1074
*73000	v. BtM aus Krankenhäusern	5	4	1	1	2	1	0	0	0	0	0	0	180
*75000	v. Rezeptform.z.Erlng.v.BtM	2	2	0	1	0	0	0	1	0	0	0	0	1072
*90*00	Taschendiebstahl	820	817	3	84	139	415	120	55	3	1	0	0	154652
*95000	Großviehdiebstahl	28	25	3	0	0	4	3	8	4	6	0	0	69410
<b>500000</b>	<b>Vermögens- /Fälschungsdelikte</b>	<b>32202</b>	<b>30531</b>	<b>1671</b>	<b>5333</b>	<b>7421</b>	<b>9137</b>	<b>2586</b>	<b>3765</b>	<b>922</b>	<b>1010</b>	<b>149</b>	<b>208</b>	<b>67271017</b>
510000	Betrug §§263/a,264/a,265/a,b	28061	26417	1644	4961	6972	7808	2099	3015	695	697	74	96	37231212
511000	Waren- u. Warenkreditbetrug	10433	10055	378	586	2890	4542	1070	776	91	83	8	9	4190302
511100	+betrüg. Erlangen von Kfz	48	46	2	0	0	2	6	14	5	11	4	4	560182
511200	sonst. Warenkreditbetrug	7146	6845	301	481	2096	3234	460	450	62	55	2	5	2569366
511300	+Warenbetrug §263	3239	3164	75	105	794	1306	604	312	24	17	2	0	1060754
512000	Grundstücks- u. Baubetrug	21	20	1	0	0	0	1	2	1	13	1	2	474810
513000	Beteilig.-/Kapitalanl.betrug	20	20	0	1	0	1	2	2	0	9	1	4	1231201
513200	+Anlagebetrug nach §263	16	16	0	0	0	1	1	0	0	9	1	4	1228770
513400	+Beteiligungsbetrug	1	1	0	1	0	0	0	0	0	0	0	0	1
513500	+Kautionsbetrug	3	3	0	0	0	0	1	2	0	0	0	0	2430
514000	Geldkreditbetrug	109	88	21	9	5	13	3	11	11	18	9	9	4833617
514200	+Subventionsbetrug §264	20	20	0	3	0	0	0	1	4	2	4	6	3798207
514300	+Kreditbetrug §263	83	63	20	6	5	10	3	8	7	16	5	3	1033610
514400	+Wechselbetrug §263	3	3	0	0	0	3	0	0	0	0	0	0	200
514500	+Wertpapierbetrug §263	3	2	1	0	0	0	0	2	0	0	0	0	1600
515000	Erschl.v. Leistungen §265a	8101	8093	8	3651	3403	941	86	12	0	0	0	0	269351
516000	mtl.rechtsw.erl.unb.Zahl.m.	1237	1145	92	51	109	348	154	406	55	22	0	0	924178
516100	+erl. Schecks	8	6	2	0	0	1	1	3	0	1	0	0	10767

Schlüsselzahl der Tat	Straftaten	insgesamt	vollendet	Ver-suche	bis unter 15 EURO	15 bis unter 50 EURO	50 bis unter 250 EURO	250 bis unter 500 EURO	500 bis unter 2.500 EURO	2.500 bis unter 5.000 EURO	5.000 bis unter 25.000 EURO	25.000 bis unter 50.000 EURO	50.000 und mehr EURO	Vermögens-schaden insgesamt in EURO
1	2	3	4	5	6	7	8	9	10	11	12	13	14	15
516200	+erl. Debitk.o.PIN Lastschr	318	313	5	15	45	169	36	40	6	2	0	0	121338
516300	+erl. Debitk.m.PIN §263a	368	344	24	8	9	78	56	171	16	6	0	0	304515
516400	+erl. Kreditkarten	133	125	8	0	5	27	15	61	12	5	0	0	163175
516500	+erl. Daten v.Zahl.karten	248	203	45	5	9	35	36	99	16	3	0	0	192487
516900	+erl.sonst.unb.Zahlungsm.	162	154	8	23	41	38	10	32	5	5	0	0	131896
517000	sonst. Betrug	8140	6996	1144	663	565	1963	783	1806	537	552	55	72	25307753
517100	+Leistungsbetrug	428	345	83	15	39	133	42	74	16	23	2	1	544652
517200	+Leistungskreditbetrug	819	804	15	52	68	301	114	195	33	36	2	3	1141175
517300	+Arbeitsvermittlungsbetrug	28	16	12	2	1	6	0	6	0	0	0	1	66985
517400	z.N.v.Versicher.u.-missbr.	97	62	35	2	1	10	11	27	4	6	0	1	148230
517500	+Computerbetrug §263a	511	431	80	28	45	186	42	68	36	24	0	2	1778557
517600	+Provisionsbetrug	50	40	10	4	7	16	1	4	3	3	0	2	1383889
517700	+z.N.v.Sozialvers.u-trägern	46	43	3	5	1	6	2	11	8	7	1	2	411750
517800	+sonst.Sozialleistungsbetr.	965	922	43	13	2	94	100	412	144	149	6	2	2877602
517900	+m.Zugangsbe.z.Komm.dienst	267	213	54	12	20	108	30	38	5	0	0	0	82649
518100	Abrechnungsbetrug	137	108	29	37	6	28	8	16	6	7	0	0	121480
518200	Einmietbetrug	394	393	1	14	8	72	44	163	63	27	1	1	1037456
518300	Kontoeröff.-/Überweis.betrug	390	271	119	33	21	67	34	71	28	14	1	2	569734
518400	Zechbetrug	117	115	2	41	41	27	1	4	1	0	0	0	10295
518800	Kreditvermittlungsbetrug	9	7	2	0	0	2	0	1	0	1	2	1	144996
518900	sonst.weit.Betrugsarten	3882	3226	656	405	305	907	354	716	190	255	40	54	14988303
520000	Veruntreuung §§266/a/b	683	683	0	17	10	57	61	229	111	129	25	44	14036668
521000	Untreue §266	179	179	0	12	1	20	12	23	12	46	14	39	11442835
521100	+b.Kapitalanlagegeschäften	5	5	0	0	0	4	0	0	0	0	0	1	126450
522000	Vore./Verunt.v.Arb.entgelt	480	480	0	3	4	30	46	202	97	82	11	5	2570413
523000	Missbr.v.Scheck-/Kreditkar	24	24	0	2	5	7	3	4	2	1	0	0	23420
530000	Unterschlagung §§246,247,248a	3410	3383	27	346	439	1272	426	518	111	175	46	50	11879548
531000	Unterschlagung von Kfz	343	338	5	13	2	30	19	81	32	99	30	32	6677718
560000	Insolvenzstraf. §§283,283a-d	48	48	0	9	0	0	0	3	5	9	4	18	4123589
561000	+Bankrott	38	38	0	9	0	0	0	2	5	8	2	12	2169508
562000	+bes.schw.Fall d.Bankrotts	1	1	0	0	0	0	0	0	0	0	0	1	1300000
564000	+Gläubigerbegünstigung	8	8	0	0	0	0	0	0	0	1	2	5	653581
565000	+Schuldnerbegünstigung	1	1	0	0	0	0	0	1	0	0	0	0	500
<b>600000</b>	<b>sonst. Straftatbestände StGB</b>	<b>202</b>	<b>118</b>	<b>84</b>	<b>27</b>	<b>16</b>	<b>34</b>	<b>13</b>	<b>21</b>	<b>4</b>	<b>3</b>	<b>0</b>	<b>0</b>	<b>62923</b>
610000	Erpressung §253	202	118	84	27	16	34	13	21	4	3	0	0	62923
611000	Erpressung a.sex.Grundlage	2	2	0	0	0	1	0	1	0	0	0	0	600
<b>700000</b>	<b>strafrechtliche Nebengesetze</b>	<b>383</b>	<b>380</b>	<b>3</b>	<b>103</b>	<b>43</b>	<b>55</b>	<b>21</b>	<b>30</b>	<b>11</b>	<b>33</b>	<b>19</b>	<b>65</b>	<b>35531936</b>
710000	auf dem Wirtschaftssektor	383	380	3	103	43	55	21	30	11	33	19	65	35531936

Schlüsselzahl der Tat	Straftaten	insgesamt	vollendet	Ver-suche	bis unter 15 EURO	15 bis unter 50 EURO	50 bis unter 250 EURO	250 bis unter 500 EURO	500 bis unter 2.500 EURO	2.500 bis unter 5.000 EURO	5.000 bis unter 25.000 EURO	25.000 bis unter 50.000 EURO	50.000 und mehr EURO	Vermögens-schaden insgesamt in EURO
1	2	3	4	5	6	7	8	9	10	11	12	13	14	15
712000	n.d.AktG,GenG,GmbHG,HGB u.a.	159	159	0	21	0	3	1	15	7	31	16	65	35389149
712100	Insolvenzverschl.§84GmbH-G	127	127	0	16	0	3	1	12	5	21	15	54	20800613
712200	Insolvenzverschleppung	24	24	0	4	0	0	0	3	1	7	1	8	14165534
713000	Del.i.Z.m.illeg.Beschäftigung	3	3	0	2	0	0	0	1	0	0	0	0	504
714000	Straft.i.Verb.m.d.Bankgew.pp.	3	3	0	1	0	0	1	0	0	0	1	0	25373
715000	ST i.Z.m. UrheberrechtsG pp.	218	215	3	79	43	52	19	14	4	2	2	0	116910
715100	Softwarepiraterie priv.Anw.	7	7	0	1	0	4	1	1	0	0	0	0	1761
715200	Softwarepiraterie gewerbsm.	1	1	0	0	0	0	0	0	0	0	1	0	34093
890000	St insgs. ohne Schlüssel 7250	115612	103825	11787	17033	15821	35120	13635	15680	2782	3012	369	373	165003109
891000	Rauschgiftkriminalität	14	11	3	2	2	4	0	2	0	1	0	0	8781
891100	dir.Beschaffungskriminalität	14	11	3	2	2	4	0	2	0	1	0	0	8781
892000	Gewaltkriminalität	1568	1315	253	209	248	538	144	132	17	22	2	3	856416
893000	Wirtschaftskriminalität:	1087	1014	73	88	9	123	65	234	102	184	51	158	65082199
893100	bei Betrug	449	376	73	47	4	85	24	69	35	65	13	34	11625064
893200	Insolvenzstraftaten	199	199	0	29	0	3	1	18	11	37	20	80	39089736
893300	im Anl-u.Finanz.bereich pp.	27	26	1	2	0	1	3	2	1	10	3	4	1327283
893400	Wettbewerbsdelikte	15	15	0	2	2	5	2	2	0	1	1	0	44605
893500	i.Z.m. Arbeitsverhältnissen	324	324	0	5	3	21	31	139	53	57	9	6	2072457
893600	Betr./Untr.i.Z.m.Kapitalanl.	22	22	0	1	0	5	1	0	0	9	1	5	1355221
897000	Computerkriminalität	1154	996	158	49	74	376	129	278	57	30	1	2	2201575
899000	Straßenkriminalität	29316	27054	2262	1046	1899	11718	5931	4928	597	819	85	31	23267359

Jahr	Schlüsselzahl der Tat	Straftaten	Erfasste Fälle	% Anteil an allen Taten	v. Spalte 2 Versuche Fälle		Tatort					Mit Schusswaffe		Aufklärung		Gesamtzahl der ermitt. Tatverd.	v. SPALTE 16			
							bis 20.000 Einw.	20.000 bis 100.000 Einw.	100.000 bis 500.000 Einw.	500.000 und mehr Einw.	unbekannt	gedroht	geschoss.	Fälle	in %		männl.	weibl.	Nichtdeutsche Tatverdächtige	
																			Anzahl	in %
0	1	2	3	4	5	6	7	8	9	10	11	12	13	14	15	16	17	18	19	20
1997	-----	<b>Straftaten gesamt (0-7)</b>	294.202	100,0	20.537	7,0	100.633	106.642	86.879	0	48	345	267	137.003	46,6	101.132	79.563	21.569	9.567	9,5
1998	-----	<b>Straftaten gesamt (0-7)</b>	285.589	100,0	20.635	7,2	98.616	98.417	88.528	0	31	338	260	143.441	50,2	102.992	80.523	22.469	10.054	9,8
1999	-----	<b>Straftaten gesamt (0-7)</b>	264.619	100,0	16.406	6,2	89.828	92.762	81.962	0	67	276	268	140.138	53,0	99.357	78.061	21.296	10.139	10,2
2000	-----	<b>Straftaten gesamt (0-7)</b>	247.044	100,0	14.160	5,7	84.856	87.693	74.450	0	45	265	210	135.700	54,9	96.535	75.673	20.862	9.481	9,8
2001	-----	<b>Straftaten gesamt (0-7)</b>	236.029	100,0	11.930	5,1	81.640	83.254	71.032	0	103	92	73	130.258	55,2	94.494	73.510	20.984	8.350	8,8
2002	-----	<b>Straftaten gesamt (0-7)</b>	236.356	100,0	12.477	5,3	80.848	84.375	71.031	0	102	105	140	129.891	55,0	94.008	72.543	21.465	7.531	8,0
2003	-----	<b>Straftaten gesamt (0-7)</b>	229.209	100,0	12.305	5,4	79.647	82.614	66.841	0	107	172	235	126.539	55,2	91.619	70.226	21.393	6.910	7,5
2004	-----	<b>Straftaten gesamt (0-7)</b>	228.647	100,0	13.419	5,9	78.259	82.578	67.650	0	160	162	247	131.237	57,4	89.800	68.621	21.179	6.996	7,8
2005	-----	<b>Straftaten gesamt (0-7)</b>	216.186	100,0	12.347	5,7	74.039	79.119	62.906	0	122	148	253	126.538	58,5	87.147	66.468	20.679	6.560	7,5
2006	-----	<b>Straftaten gesamt (0-7)</b>	215.730	100,0	12.850	6,0	73.767	77.765	64.165	0	33	151	293	125.913	58,4	82.366	62.584	19.782	5.931	7,2
2007	-----	<b>Straftaten gesamt (0-7)</b>	216.704	100,0	13.706	6,3	71.564	81.404	63.538	0	198	120	249	124.773	57,6	82.231	62.464	19.767	5.399	6,6
2008	-----	<b>Straftaten gesamt (0-7)</b>	206.669	100,0	13.640	6,6	66.721	80.382	59.324	0	242	104	194	111.992	54,2	75.891	57.547	18.344	4.631	6,1
2009	-----	<b>Straftaten gesamt (0-7)</b>	200.724	100,0	13.876	6,9	64.815	76.057	59.539	0	313	97	412	113.165	56,4	74.677	56.061	18.616	5.118	6,9
1997	000000	<b>Straftaten gegen das Leben</b>	214	0,1	99	46,3	97	83	34	0	0	1	12	209	97,7	281	243	38	51	18,1
1998	000000	<b>Straftaten gegen das Leben</b>	159	0,1	71	44,7	66	60	33	0	0	1	11	152	95,6	221	185	36	27	12,2
1999	000000	<b>Straftaten gegen das Leben</b>	163	0,1	73	44,8	84	59	20	0	0	1	7	162	99,4	231	182	49	25	10,8
2000	000000	<b>Straftaten gegen das Leben</b>	125	0,1	54	43,2	59	39	26	0	1	2	7	122	97,6	163	138	25	17	10,4
2001	000000	<b>Straftaten gegen das Leben</b>	148	0,1	75	50,7	73	41	34	0	0	0	2	134	90,5	190	162	28	18	9,5
2002	000000	<b>Straftaten gegen das Leben</b>	131	0,1	53	40,5	56	53	22	0	0	0	4	125	95,4	186	160	26	18	9,7
2003	000000	<b>Straftaten gegen das Leben</b>	142	0,1	71	50,0	56	57	29	0	0	0	4	135	95,1	183	150	33	12	6,6
2004	000000	<b>Straftaten gegen das Leben</b>	132	0,1	56	42,4	49	49	34	0	0	0	4	122	92,4	167	132	35	17	10,2
2005	000000	<b>Straftaten gegen das Leben</b>	126	0,1	52	41,3	47	51	27	0	1	0	0	110	87,3	153	132	21	4	2,6
2006	000000	<b>Straftaten gegen das Leben</b>	121	0,1	62	51,2	51	48	22	0	0	0	1	112	92,6	147	113	34	8	5,4
2007	000000	<b>Straftaten gegen das Leben</b>	124	0,1	63	50,8	41	53	30	0	0	0	5	110	88,7	149	125	24	18	12,1
2008	000000	<b>Straftaten gegen das Leben</b>	144	0,1	74	51,4	53	55	36	0	0	0	6	132	91,7	201	172	29	11	5,5
2009	000000	<b>Straftaten gegen das Leben</b>	125	0,1	56	44,8	43	60	22	0	0	0	4	126	100,8	173	140	33	11	6,4
1997	010000	Mord	57	0,0	22	38,6	24	23	10	0	0	0	6	56	98,2	92	87	5	33	35,9
1998	010000	Mord	43	0,0	19	44,2	14	19	10	0	0	1	8	42	97,7	62	55	7	15	24,2
1999	010000	Mord	31	0,0	17	54,8	19	8	4	0	0	0	2	32	103,2	41	35	6	1	2,4
2000	010000	Mord	26	0,0	10	38,5	12	7	6	0	1	2	2	25	96,2	33	23	10	4	12,1
2001	010000	Mord	34	0,0	23	67,6	14	11	9	0	0	0	1	28	82,4	41	37	4	2	4,9
2002	010000	Mord	24	0,0	13	54,2	14	5	5	0	0	0	0	24	100,0	44	40	4	9	20,5

Jahr	Schlüsselzahl der Tat	Straftaten	Erfasste Fälle	% Anteil an allen Taten	v. Spalte 2 Versuche Fälle		Tatort					Mit Schusswaffe		Aufklärung		Gesamtzahl der ermitt. Tatverd.	v. SPALTE 16			
							bis 20.000 Einw.	20.000 bis 100.000 Einw.	100.000 bis 500.000 Einw.	500.000 und mehr Einw.	unbekannt	gedroht	geschoss.	Fälle	in %		männl.	weibl.	Nichtdeutsche Tatverdächtige	
																			Anzahl	in %
0	1	2	3	4	5	6	7	8	9	10	11	12	13	14	15	16	17	18	19	20
2003	010000	Mord	34	0,0	17	50,0	11	15	8	0	0	0	0	35	102,9	47	42	5	5	10,6
2004	010000	Mord	22	0,0	8	36,4	8	9	5	0	0	0	0	21	95,5	26	24	2	2	7,7
2005	010000	Mord	26	0,0	8	30,8	8	13	5	0	0	0	0	20	76,9	28	26	2	0	0,0
2006	010000	Mord	21	0,0	12	57,1	9	9	3	0	0	0	0	21	100,0	31	29	2	2	6,5
2007	010000	Mord	15	0,0	7	46,7	3	6	6	0	0	0	1	14	93,3	22	20	2	6	27,3
2008	010000	Mord	23	0,0	10	43,5	7	9	7	0	0	0	1	20	87,0	36	32	4	2	5,6
2009	010000	Mord	17	0,0	9	52,9	10	4	3	0	0	0	1	18	105,9	25	20	5	3	12,0
1998	011000	-Raubmord	2	0,0	0	0,0	2	0	0	0	0	0	0	2	100,0	3	2	1	0	0,0
1999	011000	-Raubmord	1	0,0	0	0,0	0	0	1	0	0	0	0	1	100,0	1	1	0	0	0,0
2000	011000	-Raubmord	1	0,0	0	0,0	0	0	1	0	0	0	1	1	100,0	2	2	0	0	0,0
2002	011000	-Raubmord	1	0,0	0	0,0	1	0	0	0	0	0	0	1	100,0	1	1	0	0	0,0
2003	011000	-Raubmord	2	0,0	2	100,0	0	1	1	0	0	0	0	3	150,0	3	2	1	0	0,0
2004	011000	-Raubmord	3	0,0	1	33,3	0	2	1	0	0	0	0	3	100,0	4	4	0	0	0,0
2005	011000	-Raubmord	1	0,0	1	100,0	0	1	0	0	0	0	0	1	100,0	1	1	0	0	0,0
2006	011000	-Raubmord	1	0,0	1	100,0	1	0	0	0	0	0	0	1	100,0	2	2	0	0	0,0
2007	011000	+Mord i.Z.m.Raubdelikten	2	0,0	1	50,0	1	0	1	0	0	0	0	2	100,0	3	2	1	1	33,3
2008	011000	+Mord i.Z.m.Raubdelikten	2	0,0	2	100,0	1	1	0	0	0	0	0	1	50,0	5	5	0	0	0,0
1997	012000	-Sexualmord	1	0,0	0	0,0	1	0	0	0	0	0	0	1	100,0	1	1	0	0	0,0
1999	012000	-Sexualmord	2	0,0	2	100,0	0	2	0	0	0	0	0	2	100,0	2	2	0	0	0,0
2000	012000	-Sexualmord	2	0,0	1	50,0	1	1	0	0	0	0	0	2	100,0	2	2	0	0	0,0
2001	012000	-Sexualmord	2	0,0	2	100,0	1	1	0	0	0	0	0	1	50,0	1	1	0	0	0,0
2002	012000	-Sexualmord	1	0,0	1	100,0	1	0	0	0	0	0	0	1	100,0	1	1	0	0	0,0
2003	012000	-Sexualmord	1	0,0	0	0,0	1	0	0	0	0	0	0	1	100,0	1	1	0	0	0,0
2005	012000	-Sexualmord	2	0,0	1	50,0	1	1	0	0	0	0	0	1	50,0	1	1	0	0	0,0
2006	012000	-Sexualmord	2	0,0	1	50,0	1	1	0	0	0	0	0	2	100,0	2	2	0	0	0,0
2008	012000	+Mord i.Z.m.Sexuadelikten	3	0,0	2	66,7	0	1	2	0	0	0	0	3	100,0	3	3	0	0	0,0
2009	012000	+Mord i.Z.m.Sexuadelikten	1	0,0	1	100,0	0	1	0	0	0	0	0	1	100,0	1	1	0	1	100,0
1997	020000	übrige vorsätzliche Tötungen	114	0,0	77	67,5	44	47	23	0	0	1	6	110	96,5	138	119	19	16	11,6
1998	020000	übrige vorsätzliche Tötungen	79	0,0	52	65,8	34	28	17	0	0	0	3	74	93,7	108	92	16	10	9,3
1999	020000	Totschlag u. Tötung auf Verl.	80	0,0	56	70,0	34	35	11	0	0	1	5	80	100,0	125	104	21	24	19,2
2000	020000	Totschlag u. Tötung auf Verl.	58	0,0	44	75,9	22	21	15	0	0	0	5	59	101,7	85	78	7	10	11,8

Jahr	Schlüsselzahl der Tat	Straftaten	Erfasste Fälle	% Anteil an allen Taten	v. Spalte 2 Versuche Fälle		Tatort					Mit Schusswaffe		Aufklärung		Gesamtzahl der ermitt. Tatverd.	v. SPALTE 16			
							bis 20.000 Einw.	20.000 bis 100.000 Einw.	100.000 bis 500.000 Einw.	500.000 und mehr Einw.	unbekannt	gedroht	geschoss.	Fälle	in %		männl.	weibl.	Nichtdeutsche Tatverdächtige	
																			Anzahl	in %
0	1	2	3	4	5	6	7	8	9	10	11	12	13	14	15	16	17	18	19	20
2001	020000	Totschlag u. Tötung auf Verl.	64	0,0	52	81,3	28	21	15	0	0	0	1	62	96,9	95	82	13	14	14,7
2002	020000	Totschlag u. Tötung auf Verl.	67	0,0	40	59,7	24	29	14	0	0	0	4	65	97,0	87	74	13	8	9,2
2003	020000	Totschlag u. Tötung auf Verl.	66	0,0	53	80,3	24	29	13	0	0	0	4	63	95,5	86	75	11	7	8,1
2004	020000	Totschlag u. Tötung auf Verl.	77	0,0	48	62,3	28	29	20	0	0	0	3	72	93,5	97	79	18	13	13,4
2005	020000	Totschlag u. Tötung auf Verl.	60	0,0	44	73,3	26	21	13	0	0	0	0	56	93,3	79	72	7	3	3,8
2006	020000	Totschlag u. Tötung auf Verl.	62	0,0	50	80,6	29	22	11	0	0	0	1	62	100,0	75	59	16	6	8,0
2007	020000	Totschlag u. Tötung auf Verl.	71	0,0	55	77,5	27	28	16	0	0	0	4	67	94,4	92	77	15	11	12,0
2008	020000	Totschlag u. Tötung auf Verl.	80	0,0	62	77,5	28	30	22	0	0	0	5	76	95,0	108	95	13	7	6,5
2009	020000	Totschlag u. Tötung auf Verl.	73	0,0	47	64,4	23	37	13	0	0	0	3	74	101,4	99	84	15	6	6,1
1997	030000	Fahrlässige Tötung	43	0,0	0	0,0	29	13	1	0	0	0	0	43	100,0	51	37	14	2	3,9
1998	030000	Fahrlässige Tötung	37	0,0	0	0,0	18	13	6	0	0	0	0	36	97,3	51	38	13	2	3,9
1999	030000	Fahrlässige Tötung	48	0,0	0	0,0	28	15	5	0	0	0	0	46	95,8	61	42	19	0	0,0
2000	030000	Fahrlässige Tötung	41	0,0	0	0,0	25	11	5	0	0	0	0	38	92,7	45	37	8	3	6,7
2001	030000	Fahrlässige Tötung	50	0,0	0	0,0	31	9	10	0	0	0	0	44	88,0	54	43	11	2	3,7
2002	030000	Fahrlässige Tötung	40	0,0	0	0,0	18	19	3	0	0	0	0	36	90,0	55	46	9	1	1,8
2003	030000	Fahrlässige Tötung	40	0,0	0	0,0	19	13	8	0	0	0	0	35	87,5	48	32	16	0	0,0
2004	030000	Fahrlässige Tötung	32	0,0	0	0,0	12	11	9	0	0	0	1	28	87,5	42	27	15	2	4,8
2005	030000	Fahrlässige Tötung	38	0,0	0	0,0	13	17	8	0	0	0	0	32	84,2	44	34	10	1	2,3
2006	030000	Fahrlässige Tötung	35	0,0	0	0,0	12	15	8	0	0	0	0	27	77,1	41	26	15	0	0,0
2007	030000	Fahrlässige Tötung	37	0,0	0	0,0	11	18	8	0	0	0	0	28	75,7	34	27	7	1	2,9
2008	030000	Fahrlässige Tötung	38	0,0	0	0,0	17	14	7	0	0	0	0	33	86,8	53	44	9	2	3,8
2009	030000	Fahrlässige Tötung	35	0,0	0	0,0	10	19	6	0	0	0	0	34	97,1	49	36	13	2	4,1
1999	040000	Abbruch der Schwangerschaft	4	0,0	0	0,0	3	1	0	0	0	0	0	4	100,0	5	2	3	0	0,0
2003	040000	Abbruch der Schwangerschaft	2	0,0	1	50,0	2	0	0	0	0	0	0	2	100,0	2	1	1	0	0,0
2004	040000	Abbruch der Schwangerschaft	1	0,0	0	0,0	1	0	0	0	0	0	0	1	100,0	2	2	0	0	0,0
2005	040000	Abbruch der Schwangerschaft	2	0,0	0	0,0	0	0	1	0	1	0	0	2	100,0	2	0	2	0	0,0
2006	040000	Abbruch der Schwangerschaft	3	0,0	0	0,0	1	2	0	0	0	0	0	2	66,7	2	1	1	0	0,0
2007	040000	Abbruch der Schwangerschaft	1	0,0	1	100,0	0	1	0	0	0	0	0	1	100,0	1	1	0	0	0,0
2008	040000	Abbruch der Schwangerschaft	3	0,0	2	66,7	1	2	0	0	0	0	0	3	100,0	4	1	3	0	0,0
1997	100000	<b>ST gg. sex. Selbstbestimmung</b>	<b>1.639</b>	<b>0,6</b>	<b>135</b>	<b>8,2</b>	<b>590</b>	<b>559</b>	<b>489</b>	<b>0</b>	<b>1</b>	<b>2</b>	<b>1</b>	<b>1.271</b>	<b>77,5</b>	<b>1.218</b>	<b>1.151</b>	<b>67</b>	<b>113</b>	<b>9,3</b>
1998	100000	<b>ST gg. sex. Selbstbestimmung</b>	<b>1.660</b>	<b>0,6</b>	<b>130</b>	<b>7,8</b>	<b>649</b>	<b>519</b>	<b>490</b>	<b>0</b>	<b>2</b>	<b>4</b>	<b>0</b>	<b>1.321</b>	<b>79,6</b>	<b>1.187</b>	<b>1.107</b>	<b>80</b>	<b>104</b>	<b>8,8</b>

Jahr	Schlüsselzahl der Tat	Straftaten	Erfasste Fälle	% Anteil an allen Taten	v. Spalte 2 Versuche Fälle		Tatort					Mit Schusswaffe		Aufklärung		Gesamtzahl der ermitt. Tatverd.	v. SPALTE 16			
							bis 20.000 Einw.	20.000 bis 100.000 Einw.	100.000 bis 500.000 Einw.	500.000 und mehr Einw.	unbekannt	gedroht	geschoss.	Fälle	in %		männl.	weibl.	Nichtdeutsche Tatverdächtige	
																			Anzahl	in %
0	1	2	3	4	5	6	7	8	9	10	11	12	13	14	15	16	17	18	19	20
1999	100000	ST gg. sex. Selbstbestimmung	1.467	0,6	139	9,5	555	494	416	0	2	2	0	1.192	81,3	1.151	1.089	62	86	7,5
2000	100000	ST gg. sex. Selbstbestimmung	1.424	0,6	113	7,9	520	489	414	0	1	1	1	1.145	80,4	1.021	978	43	110	10,8
2001	100000	ST gg. sex. Selbstbestimmung	1.444	0,6	85	5,9	558	501	383	0	2	0	0	1.180	81,7	1.130	1.072	58	77	6,8
2002	100000	ST gg. sex. Selbstbestimmung	1.492	0,6	101	6,8	618	468	403	0	3	0	0	1.247	83,6	1.200	1.144	56	64	5,3
2003	100000	ST gg. sex. Selbstbestimmung	1.744	0,8	108	6,2	719	562	441	0	22	2	0	1.445	82,9	1.360	1.293	67	78	5,7
2004	100000	ST gg. sex. Selbstbestimmung	1.809	0,8	131	7,2	669	643	415	0	82	2	2	1.527	84,4	1.461	1.373	88	92	6,3
2005	100000	ST gg. sex. Selbstbestimmung	1.598	0,7	104	6,5	646	543	394	0	15	2	0	1.368	85,6	1.315	1.231	84	66	5,0
2006	100000	ST gg. sex. Selbstbestimmung	1.521	0,7	105	6,9	623	542	356	0	0	0	0	1.295	85,1	1.269	1.205	64	62	4,9
2007	100000	ST gg. sex. Selbstbestimmung	1.570	0,7	95	6,1	592	595	379	0	4	0	0	1.317	83,9	1.237	1.187	50	66	5,3
2008	100000	ST gg. sex. Selbstbestimmung	1.672	0,8	128	7,7	622	621	422	0	7	0	0	1.455	87,0	1.411	1.327	84	51	3,6
2009	100000	ST gg. sex. Selbstbestimmung	1.506	0,8	113	7,5	568	528	396	0	14	0	1	1.316	87,4	1.244	1.171	73	50	4,0
1997	110000	mit Gewalt/ Abhängigkeit	554	0,2	80	14,4	216	189	148	0	1	2	1	467	84,3	486	470	16	43	8,8
1998	110000	mit Gewalt/ Abhängigkeit	566	0,2	65	11,5	233	179	152	0	2	4	0	485	85,7	478	463	15	42	8,8
1999	110000	mit Gewalt/ Abhängigkeit	589	0,2	84	14,3	251	195	142	0	1	1	0	525	89,1	534	524	10	52	9,7
2000	110000	mit Gewalt/ Abhängigkeit	563	0,2	76	13,5	225	209	128	0	1	1	1	483	85,8	468	458	10	68	14,5
2001	110000	mit Gewalt/ Abhängigkeit	562	0,2	56	10,0	244	190	128	0	0	0	0	500	89,0	498	486	12	38	7,6
2002	110000	mit Gewalt/ Abhängigkeit	623	0,3	71	11,4	281	200	141	0	1	0	0	537	86,2	549	532	17	37	6,7
2003	110000	mit Gewalt/ Abhängigkeit	661	0,3	74	11,2	308	214	137	0	2	2	0	597	90,3	601	584	17	51	8,5
2004	110000	mit Gewalt/ Abhängigkeit	716	0,3	104	14,5	300	254	161	0	1	2	1	649	90,6	644	615	29	60	9,3
2005	110000	mit Gewalt/ Abhängigkeit	600	0,3	73	12,2	245	222	133	0	0	2	0	545	90,8	562	538	24	40	7,1
2006	110000	mit Gewalt/ Abhängigkeit	586	0,3	72	12,3	241	211	134	0	0	0	0	530	90,4	549	532	17	41	7,5
2007	110000	unter Gewaltanw./Abhängigkeit	544	0,3	71	13,1	209	223	109	0	3	0	0	493	90,6	479	471	8	41	8,6
2008	110000	unter Gewaltanw./Abhängigkeit	502	0,2	86	17,1	216	179	104	0	3	0	0	450	89,6	457	447	10	26	5,7
2009	110000	unter Gewaltanw./Abhängigkeit	463	0,2	82	17,7	165	176	119	0	3	0	1	414	89,4	392	385	7	34	8,7
1997	111000	-Vergewaltigung	205	0,1	46	22,4	71	74	59	0	1	1	0	176	85,9	192	191	1	29	15,1
1998	111000	-Vergewaltigung/sex. Nötig.	212	0,1	34	16,0	84	66	62	0	0	3	0	182	85,8	179	177	2	25	14,0
1999	111000	-Vergewaltigung/sex. Nötig.	203	0,1	40	19,7	75	59	68	0	1	0	0	180	88,7	175	175	0	22	12,6
2000	111000	-Vergewaltigung/sex. Nötig.	200	0,1	32	16,0	65	67	68	0	0	1	1	174	87,0	181	179	2	46	25,4
2001	111000	-Vergewaltigung/sex. Nötig.	194	0,1	26	13,4	66	68	60	0	0	0	0	175	90,2	183	182	1	18	9,8
2002	111000	-Vergewaltigung/sex. Nötig.	216	0,1	25	11,6	91	57	67	0	1	0	0	180	83,3	178	177	1	17	9,6
2003	111000	-Vergewaltigung/sex. Nötig.	202	0,1	24	11,9	76	63	61	0	2	0	0	177	87,6	189	188	1	17	9,0
2004	111000	-Vergewaltigung/sex. Nötig.	249	0,1	45	18,1	86	85	78	0	0	2	1	222	89,2	213	209	4	26	12,2



Jahr	Schlüsselzahl der Tat	Straftaten	Erfasste Fälle	% Anteil an allen Taten	v. Spalte 2 Versuche Fälle		Tatort					Mit Schusswaffe		Aufklärung		Gesamtzahl der ermitt. Tatverd.	v. SPALTE 16			
							bis 20.000 Einw.	20.000 bis 100.000 Einw.	100.000 bis 500.000 Einw.	500.000 und mehr Einw.	unbekannt	gedroht	geschoss.	Fälle	in %		männl.	weibl.	Nichtdeutsche Tatverdächtige	
																			Anzahl	in %
0	1	2	3	4	5	6	7	8	9	10	11	12	13	14	15	16	17	18	19	20
2005	111000	-Vergewaltigung/sex. Nötig.	201	0,1	28	13,9	65	64	72	0	0	2	0	178	88,6	185	184	1	21	11,4
2006	111000	-Vergewaltigung/sex. Nötig.	215	0,1	26	12,1	71	81	63	0	0	0	0	188	87,4	197	195	2	11	5,6
2007	111000	-Vergewaltigung/sex. Nötig.	208	0,1	32	15,4	76	77	54	0	1	0	0	186	89,4	178	177	1	20	11,2
2008	111000	-Vergewaltigung/sex. Nötig.	217	0,1	36	16,6	72	82	63	0	0	0	0	191	88,0	206	206	0	14	6,8
2009	111000	-Vergewaltigung/sex. Nötig.	212	0,1	39	18,4	72	74	65	0	1	0	1	192	90,6	194	193	1	20	10,3
1997	111100	.überfallartig Einzeltäter	5	0,0	3	60,0	1	4	0	0	0	0	0	4	80,0	4	4	0	1	25,0
1998	111100	.überfallartig Einzeltäter	14	0,0	2	14,3	2	6	6	0	0	0	0	12	85,7	9	9	0	1	11,1
1999	111100	.überfallartig Einzeltäter	97	0,0	18	18,6	29	34	34	0	0	0	0	89	91,8	83	83	0	12	14,5
2000	111100	.überfallartig Einzeltäter	92	0,0	13	14,1	23	31	38	0	0	0	1	80	87,0	79	77	2	18	22,8
2001	111100	.überfallartig Einzeltäter	95	0,0	14	14,7	29	29	37	0	0	0	0	85	89,5	85	85	0	10	11,8
2002	111100	.überfallartig Einzeltäter	131	0,1	18	13,7	47	33	50	0	1	0	0	101	77,1	98	98	0	13	13,3
2003	111100	.überfallartig Einzeltäter	143	0,1	20	14,0	49	44	49	0	1	0	0	126	88,1	121	121	0	11	9,1
2004	111100	.überfallartig Einzeltäter	184	0,1	34	18,5	61	60	63	0	0	1	1	165	89,7	151	150	1	23	15,2
2005	111100	.überfallartig Einzeltäter	153	0,1	26	17,0	41	50	62	0	0	2	0	129	84,3	128	128	0	16	12,5
2006	111100	.überfallartig Einzeltäter	160	0,1	20	12,5	46	60	54	0	0	0	0	138	86,3	133	133	0	7	5,3
2007	111100	.überfallartig Einzeltäter	163	0,1	28	17,2	56	59	47	0	1	0	0	146	89,6	134	134	0	14	10,4
2008	111100	.überfallartig Einzeltäter	170	0,1	33	19,4	61	59	50	0	0	0	0	155	91,2	149	149	0	11	7,4
2009	111100	.überfallartig Einzeltäter	162	0,1	37	22,8	58	61	43	0	0	0	0	149	92,0	142	141	1	13	9,2
1997	111200	.überfallartig durch Gruppe	2	0,0	0	0,0	0	1	1	0	0	1	0	1	50,0	4	3	1	0	0,0
1999	111200	.überfallartig durch Gruppe	3	0,0	1	33,3	2	0	1	0	0	0	0	2	66,7	4	4	0	0	0,0
2000	111200	.überfallartig durch Gruppe	10	0,0	1	10,0	5	1	4	0	0	0	0	6	60,0	11	11	0	2	18,2
2001	111200	.überfallartig durch Gruppe	11	0,0	3	27,3	2	6	3	0	0	0	0	7	63,6	13	13	0	1	7,7
2002	111200	.überfallartig durch Gruppe	1	0,0	0	0,0	0	0	1	0	0	0	0	0	0,0	0	0	0	0	0,0
2003	111200	.überfallartig durch Gruppe	12	0,0	1	8,3	3	3	6	0	0	0	0	6	50,0	15	15	0	4	26,7
2004	111200	.überfallartig durch Gruppe	6	0,0	1	16,7	1	1	4	0	0	0	0	3	50,0	11	8	3	0	0,0
2005	111200	.überfallartig durch Gruppe	3	0,0	0	0,0	3	0	0	0	0	0	0	4	133,3	8	8	0	1	12,5
2006	111200	.überfallartig durch Gruppe	3	0,0	1	33,3	1	0	2	0	0	0	0	0	0,0	0	0	0	0	0,0
2007	111200	.überfallartig durch Gruppe	3	0,0	0	0,0	0	1	2	0	0	0	0	1	33,3	1	1	0	0	0,0
2008	111200	.überfallartig durch Gruppe	9	0,0	0	0,0	3	3	3	0	0	0	0	4	44,4	10	10	0	1	10,0
2009	111200	.überfallartig durch Gruppe	6	0,0	0	0,0	1	2	3	0	0	0	0	3	50,0	5	5	0	2	40,0
1997	111300	.durch Gruppe	4	0,0	0	0,0	1	3	0	0	0	0	0	3	75,0	6	6	0	0	0,0

Jahr	Schlüsselzahl der Tat	Straftaten	Erfasste Fälle	% Anteil an allen Taten	v. Spalte 2 Versuche Fälle		Tatort					Mit Schusswaffe		Aufklärung		Gesamtzahl der ermitt. Tatverd.	v. SPALTE 16			
							bis 20.000 Einw.	20.000 bis 100.000 Einw.	100.000 bis 500.000 Einw.	500.000 und mehr Einw.	unbekannt	gedroht	geschoss.	Fälle	in %		männl.	weibl.	Nichtdeutsche Tatverdächtige	
																			Anzahl	in %
0	1	2	3	4	5	6	7	8	9	10	11	12	13	14	15	16	17	18	19	20
1998	111300	.durch Gruppe	2	0,0	0	0,0	1	1	0	0	0	0	0	1	50,0	4	4	0	0	0,0
1999	111300	.durch Gruppe	4	0,0	1	25,0	1	2	1	0	0	0	0	4	100,0	9	9	0	2	22,2
2000	111300	.durch Gruppe	8	0,0	0	0,0	5	2	1	0	0	0	0	7	87,5	18	18	0	10	55,6
2001	111300	.durch Gruppe	6	0,0	0	0,0	1	4	1	0	0	0	0	6	100,0	14	14	0	1	7,1
2002	111300	.durch Gruppe	4	0,0	1	25,0	3	0	1	0	0	0	0	4	100,0	10	9	1	0	0,0
2003	111300	.durch Gruppe	8	0,0	0	0,0	4	3	0	0	1	0	0	7	87,5	16	15	1	0	0,0
2004	111300	.durch Gruppe	6	0,0	1	16,7	1	3	2	0	0	0	0	2	33,3	3	3	0	2	66,7
2005	111300	.durch Gruppe	9	0,0	0	0,0	1	6	2	0	0	0	0	9	100,0	16	15	1	3	18,8
2006	111300	.durch Gruppe	10	0,0	0	0,0	2	4	4	0	0	0	0	9	90,0	26	24	2	2	7,7
2007	111300	+durch Gruppen	8	0,0	1	12,5	4	2	2	0	0	0	0	7	87,5	13	13	0	3	23,1
2008	111300	+durch Gruppen	16	0,0	1	6,3	3	6	7	0	0	0	0	12	75,0	27	27	0	2	7,4
2009	111300	+durch Gruppen	6	0,0	1	16,7	1	1	4	0	0	0	0	5	83,3	8	8	0	2	25,0
1999	111400	.sonst. ST nach §177 .. StGB	96	0,0	19	19,8	41	23	32	0	0	0	0	83	86,5	80	80	0	8	10,0
2000	111400	.sonst. ST nach §177 .. StGB	89	0,0	18	20,2	32	32	25	0	0	1	0	80	89,9	73	73	0	16	21,9
2001	111400	.sonst. ST nach §177 .. StGB	80	0,0	8	10,0	33	28	19	0	0	0	0	76	95,0	73	72	1	8	11,0
2002	111400	.sonst. ST nach §177 .. StGB	80	0,0	6	7,5	41	24	15	0	0	0	0	75	93,8	71	71	0	4	5,6
2003	111400	.sonst. ST nach §177 .. StGB	39	0,0	3	7,7	20	13	6	0	0	0	0	38	97,4	38	38	0	2	5,3
2004	111400	.sonst. ST nach §177 .. StGB	53	0,0	9	17,0	23	21	9	0	0	1	0	52	98,1	49	49	0	1	2,0
2005	111400	.sonst. ST nach §177 .. StGB	36	0,0	2	5,6	20	8	8	0	0	0	0	36	100,0	34	34	0	2	5,9
2006	111400	.sonst. ST nach §177 .. StGB	42	0,0	5	11,9	22	17	3	0	0	0	0	41	97,6	40	40	0	2	5,0
2007	111400	+sonst. ST §177	34	0,0	3	8,8	16	15	3	0	0	0	0	32	94,1	32	31	1	3	9,4
2008	111400	+sonst. ST §177	22	0,0	2	9,1	5	14	3	0	0	0	0	20	90,9	21	21	0	0	0,0
2009	111400	+sonst. ST §177	38	0,0	1	2,6	12	10	15	0	1	0	1	35	92,1	39	39	0	3	7,7
1997	112000	-Sexuelle Nötigung	212	0,1	29	13,7	77	69	66	0	0	1	1	158	74,5	168	165	3	12	7,1
1998	112000	-sonst. sexuelle Nötigung	217	0,1	25	11,5	72	74	71	0	0	1	0	167	77,0	180	175	5	14	7,8
1999	112000	-sonst. sexuelle Nötigung	194	0,1	32	16,5	91	69	34	0	0	1	0	162	83,5	184	181	3	20	10,9
2000	112000	-sonst. sexuelle Nötigung	193	0,1	32	16,6	72	82	39	0	0	0	0	148	76,7	164	160	4	19	11,6
2001	112000	-sonst. sexuelle Nötigung	233	0,1	22	9,4	96	83	54	0	0	0	0	193	82,8	197	194	3	18	9,1
2002	112000	-sonst. sexuelle Nötigung	260	0,1	39	15,0	110	101	49	0	0	0	0	219	84,2	237	230	7	18	7,6
2003	112000	-sonst. sexuelle Nötigung	299	0,1	45	15,1	138	117	44	0	0	2	0	266	89,0	275	271	4	32	11,6
2004	112000	-sonst. sexuelle Nötigung	296	0,1	48	16,2	136	110	49	0	1	0	0	264	89,2	279	264	15	26	9,3
2005	112000	-sonst. sexuelle Nötigung	272	0,1	36	13,2	113	123	36	0	0	0	0	242	89,0	262	248	14	16	6,1

Jahr	Schlüsselzahl der Tat	Straftaten	Erfasste Fälle	% Anteil an allen Taten	v. Spalte 2 Versuche Fälle		Tatort					Mit Schusswaffe		Aufklärung		Gesamtzahl der ermitt. Tatverd.	v. SPALTE 16			
							bis 20.000 Einw.	20.000 bis 100.000 Einw.	100.000 bis 500.000 Einw.	500.000 und mehr Einw.	unbekannt	gedroht	geschoss.	Fälle	in %		männl.	weibl.	Nichtdeutsche Tatverdächtige	
																			Anzahl	in %
0	1	2	3	4	5	6	7	8	9	10	11	12	13	14	15	16	17	18	19	20
2006	112000	-sonst. sexuelle Nötigung	228	0,1	42	18,4	101	90	37	0	0	0	0	201	88,2	214	209	5	22	10,3
2007	112000	+sonst. sex. Nötigung	222	0,1	33	14,9	90	109	22	0	1	0	0	201	90,5	205	203	2	17	8,3
2008	112000	+sonst. sex. Nötigung	203	0,1	44	21,7	102	71	29	0	1	0	0	181	89,2	182	176	6	12	6,6
2009	112000	+sonst. sex. Nötigung	169	0,1	39	23,1	61	76	31	0	1	0	0	144	85,2	154	149	5	11	7,1
1997	113000	-Sex. M. Schutzbef./Ausn. Amt	137	0,0	5	3,6	68	46	23	0	0	0	0	133	97,1	136	124	12	4	2,9
1998	113000	-Sex. M. Schutzbef./Ausn. Amt	137	0,0	6	4,4	77	39	19	0	2	0	0	136	99,3	131	123	8	3	2,3
1999	113000	-Sex. M. Schutzbef./Ausn. Amt	192	0,1	12	6,3	85	67	40	0	0	0	0	183	95,3	182	175	7	10	5,5
2000	113000	-Sex. M. Schutzbef./Ausn. Amt	170	0,1	12	7,1	88	60	21	0	1	0	0	161	94,7	129	125	4	4	3,1
2001	113000	-Sex. M. Schutzbef./Ausn. Amt	135	0,1	8	5,9	82	39	14	0	0	0	0	132	97,8	124	116	8	2	1,6
2002	113000	-Sex. M. Schutzbef./Ausn. Amt	147	0,1	7	4,8	80	42	25	0	0	0	0	138	93,9	140	131	9	2	1,4
2003	113000	-Sex. M. Schutzbef./Ausn. Amt	160	0,1	5	3,1	94	34	32	0	0	0	0	154	96,3	154	142	12	2	1,3
2004	113000	-Sex. M. Schutzbef./Ausn. Amt	171	0,1	11	6,4	78	59	34	0	0	0	0	163	95,3	161	151	10	8	5,0
2005	113000	-Sex. M. Schutzbef./Ausn. Amt	127	0,1	9	7,1	67	35	25	0	0	0	0	125	98,4	125	116	9	6	4,8
2006	113000	-Sex. M. Schutzbef./Ausn. Amt	143	0,1	4	2,8	69	40	34	0	0	0	0	141	98,6	146	136	10	8	5,5
2007	113000	-Sex. M. Schutzbef./Ausn. Amt	114	0,1	6	5,3	43	37	33	0	1	0	0	106	93,0	102	97	5	4	3,9
2008	113000	sex. Missbr.v.Schutzbef. pp.	82	0,0	6	7,3	42	26	12	0	2	0	0	78	95,1	80	76	4	0	0,0
2009	113000	sex. Missbr.v.Schutzbef. pp.	82	0,0	4	4,9	32	26	23	0	1	0	0	78	95,1	56	55	1	3	5,4
1997	113100	.zum Nachteil v. Kindern	68	0,0	3	4,4	34	22	12	0	0	0	0	66	97,1	73	66	7	3	4,1
1998	113100	.zum Nachteil v. Kindern	71	0,0	2	2,8	38	21	10	0	2	0	0	71	100,0	70	66	4	1	1,4
1999	113100	.zum Nachteil v. Kindern	129	0,0	10	7,8	56	47	26	0	0	0	0	121	93,8	125	118	7	7	5,6
2000	113100	.zum Nachteil v. Kindern	123	0,0	8	6,5	59	48	16	0	0	0	0	115	93,5	82	78	4	4	4,9
2001	113100	.zum Nachteil v. Kindern	84	0,0	4	4,8	51	26	7	0	0	0	0	82	97,6	73	66	7	1	1,4
2002	113100	.zum Nachteil v. Kindern	87	0,0	5	5,7	45	29	13	0	0	0	0	79	90,8	83	75	8	1	1,2
2003	113100	.zum Nachteil v. Kindern	98	0,0	5	5,1	54	23	21	0	0	0	0	92	93,9	95	87	8	2	2,1
2004	113100	.zum Nachteil v. Kindern	112	0,0	6	5,4	49	44	19	0	0	0	0	105	93,8	105	95	10	6	5,7
2005	113100	.zum Nachteil v. Kindern	81	0,0	6	7,4	38	24	19	0	0	0	0	79	97,5	79	75	4	3	3,8
2006	113100	.zum Nachteil v. Kindern	89	0,0	1	1,1	48	19	22	0	0	0	0	88	98,9	95	87	8	4	4,2
2007	113100	sex.Missbr.Schutzbef. (Kind)	65	0,0	3	4,6	21	24	19	0	1	0	0	61	93,8	59	56	3	1	1,7
2008	113100	sex.Missbr.Schutzbef. (Kind)	48	0,0	4	8,3	18	19	10	0	1	0	0	44	91,7	43	42	1	0	0,0
2009	113100	sex.Missbr.Schutzbef. (Kind)	46	0,0	3	6,5	17	16	12	0	1	0	0	43	93,5	33	32	1	3	9,1
1997	130000	Sonstiger sexueller Missbrauch	943	0,3	54	5,7	313	323	307	0	0	0	0	669	70,9	585	573	12	36	6,2

Jahr	Schlüsselzahl der Tat	Straftaten	Erfasste Fälle	% Anteil an allen Taten	v. Spalte 2 Versuche Fälle		Tatort					Mit Schusswaffe		Aufklärung		Gesamtzahl der ermittel. Tatverd.	v. SPALTE 16			
							bis 20.000 Einw.	20.000 bis 100.000 Einw.	100.000 bis 500.000 Einw.	500.000 und mehr Einw.	unbekannt	gedroht	geschoss.	Fälle	in %		männl.	weibl.	Nichtdeutsche Tatverdächtige	
																			Anzahl	in %
0	1	2	3	4	5	6	7	8	9	10	11	12	13	14	15	16	17	18	19	20
1998	130000	sexueller Missbrauch	939	0,3	64	6,8	364	287	288	0	0	0	0	690	73,5	560	548	12	21	3,8
1999	130000	sexueller Missbrauch	741	0,3	52	7,0	252	260	229	0	0	1	0	548	74,0	499	475	24	20	4,0
2000	130000	sexueller Missbrauch	744	0,3	37	5,0	253	243	248	0	0	0	0	559	75,1	469	455	14	30	6,4
2001	130000	sexueller Missbrauch	706	0,3	28	4,0	256	252	197	0	1	0	0	538	76,2	488	473	15	28	5,7
2002	130000	sexueller Missbrauch	713	0,3	27	3,8	276	216	220	0	1	0	0	583	81,8	531	515	16	21	4,0
2003	130000	sexueller Missbrauch	831	0,4	33	4,0	323	281	227	0	0	0	0	649	78,1	591	573	18	20	3,4
2004	130000	sexueller Missbrauch	735	0,3	26	3,5	273	283	178	0	1	0	1	629	85,6	560	543	17	20	3,6
2005	130000	sexueller Missbrauch	670	0,3	29	4,3	268	220	181	0	1	0	0	555	82,8	491	472	19	18	3,7
2006	130000	sexueller Missbrauch	663	0,3	33	5,0	249	251	163	0	0	0	0	520	78,4	495	478	17	15	3,0
2007	130000	sexueller Missbrauch	669	0,3	21	3,1	241	245	182	0	1	0	0	504	75,3	461	446	15	18	3,9
2008	130000	sexueller Missbrauch	688	0,3	42	6,1	211	280	195	0	2	0	0	554	80,5	500	481	19	20	4,0
2009	130000	sexueller Missbrauch	606	0,3	30	5,0	224	208	171	0	3	0	0	504	83,2	450	432	18	14	3,1
1997	131000	-Sex. Missbrauch v. Kindern	582	0,2	52	8,9	208	168	206	0	0	0	0	438	75,3	407	397	10	28	6,9
1998	131000	-Sex. Missbrauch v. Kindern	596	0,2	63	10,6	240	171	185	0	0	0	0	481	80,7	396	387	9	15	3,8
1999	131000	-sex. Missbrauch v. Kindern	452	0,2	50	11,1	162	155	135	0	0	1	0	370	81,9	354	331	23	14	4,0
2000	131000	-sex. Missbrauch v. Kindern	446	0,2	35	7,8	158	129	159	0	0	0	0	363	81,4	310	302	8	14	4,5
2001	131000	-sex. Missbrauch v. Kindern	414	0,2	25	6,0	153	155	105	0	1	0	0	343	82,9	320	310	10	14	4,4
2002	131000	-sex. Missbrauch v. Kindern	419	0,2	27	6,4	172	122	124	0	1	0	0	362	86,4	334	323	11	10	3,0
2003	131000	-sex. Missbrauch v. Kindern	473	0,2	31	6,6	203	125	145	0	0	0	0	407	86,0	390	379	11	17	4,4
2004	131000	-sex. Missbrauch v. Kindern	431	0,2	24	5,6	172	155	103	0	1	0	1	393	91,2	370	358	12	7	1,9
2005	131000	-sex. Missbrauch v. Kindern	421	0,2	28	6,7	182	128	110	0	1	0	0	376	89,3	342	326	16	15	4,4
2006	131000	-sex. Missbrauch v. Kindern	386	0,2	31	8,0	155	133	98	0	0	0	0	331	85,8	322	311	11	9	2,8
2007	131000	sex. Missbrauch v. Kindern	384	0,2	19	4,9	158	131	95	0	0	0	0	326	84,9	317	305	12	10	3,2
2008	131000	sex. Missbrauch v. Kindern	414	0,2	40	9,7	136	159	117	0	2	0	0	374	90,3	356	342	14	12	3,4
2009	131000	sex. Missbrauch von Kindern	381	0,2	23	6,0	151	130	97	0	3	0	0	339	89,0	310	296	14	9	2,9
1999	131100	.sex. Handlg. n §176 Abs 1,2	290	0,1	37	12,8	104	113	73	0	0	0	0	247	85,2	220	214	6	9	4,1
2000	131100	.sex. Handlg. n §176 Abs 1,2	233	0,1	24	10,3	91	74	68	0	0	0	0	199	85,4	172	168	4	9	5,2
2001	131100	.sex. Handlg. n §176 Abs 1,2	253	0,1	15	5,9	101	93	58	0	1	0	0	224	88,5	200	195	5	8	4,0
2002	131100	.sex. Handlg. n §176 Abs 1,2	250	0,1	24	9,6	117	62	70	0	1	0	0	229	91,6	207	200	7	7	3,4
2003	131100	.sex. Handlg. n §176 Abs 1,2	267	0,1	22	8,2	129	71	67	0	0	0	0	243	91,0	224	218	6	11	4,9
2004	131100	.sex. Handlg. n §176 Abs 1,2	243	0,1	22	9,1	104	86	52	0	1	0	0	229	94,2	206	203	3	3	1,5
2005	131100	.sex. Handlg. n §176 Abs 1,2	211	0,1	23	10,9	108	60	43	0	0	0	0	197	93,4	168	164	4	6	3,6

Jahr	Schlüsselzahl der Tat	Straftaten	Erfasste Fälle	% Anteil an allen Taten	v. Spalte 2 Versuche Fälle		Tatort					Mit Schusswaffe		Aufklärung		Gesamtzahl der ermitt. Tatverd.	v. SPALTE 16			
							bis 20.000 Einw.	20.000 bis 100.000 Einw.	100.000 bis 500.000 Einw.	500.000 und mehr Einw.	unbekannt	gedroht	geschoss.	Fälle	in %		männl.	weibl.	Nichtdeutsche Tatverdächtige	
																			Anzahl	in %
0	1	2	3	4	5	6	7	8	9	10	11	12	13	14	15	16	17	18	19	20
2006	131100	.sex. Handlg. n §176 Abs 1,2	208	0,1	22	10,6	93	65	50	0	0	0	0	188	90,4	176	174	2	4	2,3
2007	131100	+sex.Handl.gem. §176(1,2)	220	0,1	14	6,4	102	74	44	0	0	0	0	199	90,5	187	184	3	7	3,7
2008	131100	+sex.Handl.gem. §176(1,2)	239	0,1	36	15,1	77	101	59	0	2	0	0	221	92,5	203	192	11	5	2,5
2009	131100	+sex.Handl.gem. §176(1,2)	192	0,1	15	7,8	81	68	41	0	2	0	0	181	94,3	167	162	5	3	1,8
1999	131200	.exhib./sex. Handlg. vor K.	59	0,0	2	3,4	19	12	28	0	0	0	0	37	62,7	26	26	0	2	7,7
2000	131200	.exhib./sex. Handlg. vor K.	80	0,0	4	5,0	19	26	35	0	0	0	0	46	57,5	33	32	1	2	6,1
2001	131200	.exhib./sex. Handlg. vor K.	55	0,0	2	3,6	12	26	17	0	0	0	0	28	50,9	29	28	1	2	6,9
2002	131200	.exhib./sex. Handlg. vor K.	62	0,0	3	4,8	13	32	17	0	0	0	0	44	71,0	31	30	1	0	0,0
2003	131200	.exhib./sex. Handlg. vor K.	68	0,0	2	2,9	11	18	39	0	0	0	0	33	48,5	39	38	1	5	12,8
2004	131200	.exhib./sex. Handlg. vor K.	53	0,0	0	0,0	7	23	23	0	0	0	0	37	69,8	34	30	4	2	5,9
2005	131200	.exhib./sex. Handlg. vor K.	47	0,0	2	4,3	9	17	21	0	0	0	0	22	46,8	19	19	0	1	5,3
2006	131200	.exhib./sex. Handlg. vor K.	49	0,0	2	4,1	11	19	19	0	0	0	0	25	51,0	22	21	1	0	0,0
2007	131200	+exhib./sex.Handl.v. Kinder	64	0,0	3	4,7	19	24	21	0	0	0	0	38	59,4	42	37	5	0	0,0
2008	131200	+exhib./sex.Handl.v. Kinder	51	0,0	0	0,0	14	20	17	0	0	0	0	34	66,7	39	36	3	2	5,1
2009	131200	+exhib./sex.Handl.v. Kinder	49	0,0	1	2,0	10	17	22	0	0	0	0	29	59,2	29	26	3	1	3,4
1999	131300	.sex. Handlung n §176, Abs 3	43	0,0	8	18,6	11	15	17	0	0	0	0	33	76,7	63	51	12	1	1,6
2000	131300	.sex. Handlung n §176, Abs 3	45	0,0	6	13,3	10	9	26	0	0	0	0	35	77,8	32	29	3	1	3,1
2001	131300	.sex. Handlung n §176, Abs 3	39	0,0	3	7,7	7	15	17	0	0	0	0	28	71,8	30	28	2	2	6,7
2002	131300	.sex. Handlung n §176, Abs 3	23	0,0	0	0,0	4	7	12	0	0	0	0	13	56,5	13	12	1	0	0,0
2003	131300	.sex. Handlung n §176, Abs 3	21	0,0	5	23,8	5	5	11	0	0	0	0	19	90,5	21	21	0	0	0,0
2004	131300	.sex. Handlung n §176, Abs 4	10	0,0	1	10,0	5	5	0	0	0	0	0	9	90,0	13	13	0	0	0,0
2005	131300	.sex. Handlung n §176, Abs 4	13	0,0	3	23,1	5	3	5	0	0	0	0	12	92,3	15	13	2	0	0,0
2006	131300	.sex. Handlung n §176, Abs 4	8	0,0	3	37,5	2	3	3	0	0	0	0	6	75,0	10	10	0	0	0,0
2007	131300	+sex.Handl.§176(4)[2]	11	0,0	0	0,0	3	4	4	0	0	0	0	8	72,7	11	10	1	1	9,1
2008	131300	+sex.Handl.§176(4)[2]	13	0,0	1	7,7	6	3	4	0	0	0	0	13	100,0	13	13	0	1	7,7
2009	131300	+sex.Handl.§176(4)[2]	22	0,0	1	4,5	10	9	3	0	0	0	0	19	86,4	20	18	2	1	5,0
1999	131400	.einwirken nach §176 Abs 3	17	0,0	0	0,0	6	7	4	0	0	1	0	12	70,6	12	12	0	0	0,0
2000	131400	.einwirken nach §176 Abs 3	15	0,0	0	0,0	7	0	8	0	0	0	0	12	80,0	11	11	0	0	0,0
2001	131400	.einwirken nach §176 Abs 3	7	0,0	0	0,0	3	4	0	0	0	0	0	6	85,7	6	6	0	0	0,0
2002	131400	.einwirken nach §176 Abs 3	11	0,0	0	0,0	1	4	6	0	0	0	0	9	81,8	9	8	1	0	0,0
2003	131400	.einwirken nach §176 Abs 3	7	0,0	0	0,0	2	2	3	0	0	0	0	4	57,1	4	4	0	0	0,0

Jahr	Schlüsselzahl der Tat	Straftaten	Erfasste Fälle	% Anteil an allen Taten	v. Spalte 2 Versuche Fälle		Tatort					Mit Schusswaffe		Aufklärung		Gesamtzahl der ermitt. Tatverd.	v. SPALTE 16			
							bis 20.000 Einw.	20.000 bis 100.000 Einw.	100.000 bis 500.000 Einw.	500.000 und mehr Einw.	unbekannt	gedroht	geschoss.	Fälle	in %		männl.	weibl.	Nichtdeutsche Tatverdächtige	
																			Anzahl	in %
0	1	2	3	4	5	6	7	8	9	10	11	12	13	14	15	16	17	18	19	20
2004	131400	.einwirken nach §176 Abs 4	11	0,0	0	0,0	3	7	1	0	0	0	0	8	72,7	7	7	0	0	0,0
2005	131400	.einwirken nach §176 Abs 4	15	0,0	0	0,0	5	6	4	0	0	0	0	11	73,3	11	11	0	0	0,0
2006	131400	.einwirken nach §176 Abs 4	12	0,0	0	0,0	4	5	3	0	0	0	0	12	100,0	16	13	3	1	6,3
2007	131400	+einwirken §176(4)[3,4]	9	0,0	0	0,0	5	2	2	0	0	0	0	7	77,8	9	8	1	0	0,0
2008	131400	+einwirken §176(4)[3,4]	17	0,0	0	0,0	4	7	6	0	0	0	0	15	88,2	15	15	0	0	0,0
2009	131400	+einwirken §176(4)[3,4]	16	0,0	0	0,0	6	6	4	0	0	0	0	15	93,8	13	13	0	0	0,0
1999	131500	.Vollzug des Beischlafes	16	0,0	0	0,0	8	3	5	0	0	0	0	16	100,0	16	13	3	1	6,3
2000	131500	.Vollzug des Beischlafes	36	0,0	1	2,8	14	12	10	0	0	0	0	36	100,0	35	35	0	2	5,7
2001	131500	.Vollzug des Beischlafes	29	0,0	2	6,9	14	9	6	0	0	0	0	29	100,0	26	26	0	1	3,8
2002	131500	.Vollzug des Beischlafes	27	0,0	0	0,0	15	4	8	0	0	0	0	26	96,3	26	26	0	0	0,0
2003	131500	.Vollzug des Beischlafes	38	0,0	1	2,6	19	14	5	0	0	0	0	36	94,7	33	33	0	0	0,0
2004	131500	.Vollzug des Beischlafes	26	0,0	0	0,0	10	12	4	0	0	0	0	26	100,0	25	24	1	0	0,0
2005	131500	.Vollzug des Beischlafes	41	0,0	0	0,0	17	13	10	0	1	0	0	41	100,0	39	38	1	1	2,6
2006	131500	.Vollzug des Beischlafes	28	0,0	2	7,1	9	17	2	0	0	0	0	28	100,0	26	26	0	1	3,8
2007	131500	+Beischlaf o.ä.sex.Handl.	26	0,0	0	0,0	15	8	3	0	0	0	0	25	96,2	25	25	0	0	0,0
2008	131500	+Beischlaf o.ä.sex.Handl.	42	0,0	1	2,4	18	15	9	0	0	0	0	41	97,6	39	39	0	2	5,1
2009	131500	+Beischlaf o.ä.sex.Handl.	46	0,0	3	6,5	19	14	13	0	0	0	0	45	97,8	42	42	0	2	4,8
1999	131600	.zu Herst/Verbr porn Schrift	1	0,0	0	0,0	1	0	0	0	0	0	0	1	100,0	1	1	0	0	0,0
2000	131600	.zu Herst/Verbr porn Schrift	4	0,0	0	0,0	3	1	0	0	0	0	0	4	100,0	4	4	0	0	0,0
2001	131600	.zu Herst/Verbr porn Schrift	3	0,0	0	0,0	1	1	1	0	0	0	0	3	100,0	4	3	1	1	25,0
2002	131600	.zu Herst/Verbr porn Schrift	2	0,0	0	0,0	1	1	0	0	0	0	0	2	100,0	3	2	1	0	0,0
2003	131600	.zu Herst/Verbr porn Schrift	3	0,0	0	0,0	2	1	0	0	0	0	0	3	100,0	3	3	0	0	0,0
2004	131600	.zu Herst/Verbr porn Schrift	1	0,0	0	0,0	1	0	0	0	0	0	0	0	0,0	0	0	0	0	0,0
2006	131600	.zu Herst/Verbr porn Schrift	2	0,0	0	0,0	1	1	0	0	0	0	0	2	100,0	5	3	2	0	0,0
2007	131600	+Herst/Verbr porn.Schriften	2	0,0	0	0,0	0	2	0	0	0	0	0	2	100,0	3	2	1	0	0,0
2008	131600	+Herst/Verbr porn.Schriften	3	0,0	0	0,0	2	1	0	0	0	0	0	3	100,0	5	5	0	0	0,0
1999	131700	.sonst. schwerer §176a StGB	26	0,0	3	11,5	13	5	8	0	0	0	0	24	92,3	25	23	2	1	4,0
2000	131700	.sonst. schwerer §176a StGB	33	0,0	0	0,0	14	7	12	0	0	0	0	31	93,9	30	30	0	0	0,0
2001	131700	.sonst. schwerer §176a StGB	28	0,0	3	10,7	15	7	6	0	0	0	0	25	89,3	33	32	1	0	0,0
2002	131700	.sonst. schwerer §176a StGB	44	0,0	0	0,0	21	12	11	0	0	0	0	39	88,6	51	51	0	3	5,9
2003	131700	.sonst. schwerer §176a StGB	69	0,0	1	1,4	35	14	20	0	0	0	0	69	100,0	75	71	4	2	2,7

Jahr	Schlüsselzahl der Tat	Straftaten	Erfasste Fälle	% Anteil an allen Taten	v. Spalte 2 Versuche Fälle		Tatort					Mit Schusswaffe		Aufklärung		Gesamtzahl der ermitt. Tatverd.	v. SPALTE 16			
							bis 20.000 Einw.	20.000 bis 100.000 Einw.	100.000 bis 500.000 Einw.	500.000 und mehr Einw.	unbekannt	gedroht	geschoss.	Fälle	in %		männl.	weibl.	Nichtdeutsche Tatverdächtige	
																			Anzahl	in %
0	1	2	3	4	5	6	7	8	9	10	11	12	13	14	15	16	17	18	19	20
2004	131700	.sonst. schwerer §176a StGB	67	0,0	1	1,5	36	16	15	0	0	0	1	66	98,5	83	80	3	3	3,6
2005	131700	.sonst. schwerer §176a StGB	69	0,0	0	0,0	29	23	17	0	0	0	0	69	100,0	86	79	7	5	5,8
2006	131700	.sonst. schwerer §176a StGB	59	0,0	2	3,4	28	17	14	0	0	0	0	54	91,5	57	55	2	3	5,3
2007	131700	+sonst.schw.sex.Missbr§176a	39	0,0	2	5,1	8	12	19	0	0	0	0	39	100,0	46	45	1	2	4,3
2008	131700	+sonst.schw.sex.Missbr§176a	37	0,0	2	5,4	11	9	17	0	0	0	0	35	94,6	38	38	0	2	5,3
2009	131700	+sonst.schw.sex.Missbr§176a	45	0,0	3	6,7	21	11	12	0	1	0	0	43	95,6	48	44	4	2	4,2
1997	132000	-Exhib. Handl. Err. ö. Ärger	278	0,1	0	0,0	70	132	76	0	0	0	0	152	54,7	112	111	1	4	3,6
1998	132000	-Exhib. Handl. Err. ö. Ärger	271	0,1	0	0,0	89	97	85	0	0	0	0	140	51,7	106	106	0	2	1,9
1999	132000	-Exhib. Handl. Err. ö. Ärger	218	0,1	0	0,0	60	82	76	0	0	0	0	113	51,8	92	91	1	4	4,3
2000	132000	-Exhib. Handl. Err. ö. Ärger	216	0,1	0	0,0	62	91	63	0	0	0	0	121	56,0	96	96	0	7	7,3
2001	132000	-Exhib. Handl. Err. ö. Ärger	201	0,1	0	0,0	62	66	73	0	0	0	0	109	54,2	92	91	1	6	6,5
2002	132000	-Exhib. Handl. Err. ö. Ärger	190	0,1	0	0,0	50	74	66	0	0	0	0	120	63,2	105	102	3	7	6,7
2003	132000	-Exhib. Handl. Err. ö. Ärger	244	0,1	0	0,0	68	113	63	0	0	0	0	138	56,6	106	104	2	2	1,9
2004	132000	-Exhib. Handl. Err. ö. Ärger	229	0,1	0	0,0	62	101	66	0	0	0	0	161	70,3	123	121	2	13	10,6
2005	132000	-Exhib. Handl. Err. ö. Ärger	161	0,1	0	0,0	42	64	55	0	0	0	0	96	59,6	83	83	0	1	1,2
2006	132000	-Exhib. Handl. Err. ö. Ärger	178	0,1	0	0,0	49	77	52	0	0	0	0	94	52,8	82	82	0	3	3,7
2007	132000	exhib.Handl.Erreg.ö.Ärgern.	208	0,1	0	0,0	44	87	76	0	1	0	0	107	51,4	81	80	1	4	4,9
2008	132000	exhib.Handl.Erreg.ö.Ärgern.	200	0,1	0	0,0	42	96	62	0	0	0	0	110	55,0	83	80	3	7	8,4
2009	132000	exhib.Handl.Erreg.ö.Ärgern.	143	0,1	0	0,0	40	49	54	0	0	0	0	86	60,1	74	71	3	2	2,7
1997	133000	-Sexueller Missbr. v. Jugendl.	60	0,0	0	0,0	26	15	19	0	0	0	0	57	95,0	53	53	0	2	3,8
1998	133000	-Sexueller Missbr. v. Jugendl.	52	0,0	0	0,0	24	16	12	0	0	0	0	51	98,1	50	48	2	3	6,0
1999	133000	-Sexueller Missbr. v. Jugendl.	55	0,0	0	0,0	23	20	12	0	0	0	0	49	89,1	47	47	0	0	0,0
2000	133000	-Sexueller Missbr. v. Jugendl.	63	0,0	0	0,0	24	17	22	0	0	0	0	57	90,5	56	51	5	8	14,3
2001	133000	-Sexueller Missbr. v. Jugendl.	58	0,0	0	0,0	23	21	14	0	0	0	0	57	98,3	56	55	1	4	7,1
2002	133000	-Sex. Missbrauch v. Jugendl.	74	0,0	0	0,0	41	16	17	0	0	0	0	73	98,6	73	72	1	2	2,7
2003	133000	-Sex. Missbrauch v. Jugendl.	73	0,0	0	0,0	35	25	13	0	0	0	0	68	93,2	65	61	4	0	0,0
2004	133000	-Sex. Missbrauch v. Jugendl.	49	0,0	0	0,0	26	17	6	0	0	0	0	49	100,0	52	49	3	2	3,8
2005	133000	-Sex. Missbrauch v. Jugendl.	61	0,0	0	0,0	34	17	10	0	0	0	0	60	98,4	57	56	1	2	3,5
2006	133000	-Sex. Missbrauch v. Jugendl.	52	0,0	0	0,0	25	22	5	0	0	0	0	49	94,2	44	43	1	2	4,5
2007	133000	sex. Missbr.v. Jugendlichen	44	0,0	0	0,0	20	16	8	0	0	0	0	43	97,7	40	40	0	3	7,5
2008	133000	sex. Missbr.v. Jugendlichen	39	0,0	0	0,0	20	13	6	0	0	0	0	39	100,0	37	36	1	0	0,0
2009	133000	sex. Missbr.v. Jugendlichen	47	0,0	4	8,5	18	17	12	0	0	0	0	47	100,0	47	46	1	1	2,1

Jahr	Schlüsselzahl der Tat	Straftaten	Erfasste Fälle	% Anteil an allen Taten	v. Spalte 2 Versuche Fälle		Tatort					Mit Schusswaffe		Aufklärung		Gesamtzahl der ermitt. Tatverd.	v. SPALTE 16			
							bis 20.000 Einw.	20.000 bis 100.000 Einw.	100.000 bis 500.000 Einw.	500.000 und mehr Einw.	unbekannt	gedroht	geschoss.	Fälle	in %		männl.	weibl.	Nichtdeutsche Tatverdächtige	
																			Anzahl	in %
0	1	2	3	4	5	6	7	8	9	10	11	12	13	14	15	16	17	18	19	20
1997	134000	-Sex. Missbr. Widerstandsunf.	23	0,0	2	8,7	9	8	6	0	0	0	0	22	95,7	22	21	1	2	9,1
1998	134000	-Sex. Missbr. Widerstandsunf.	20	0,0	1	5,0	11	3	6	0	0	0	0	18	90,0	19	18	1	1	5,3
1999	134000	-Sex. Missbr. Widerstandsunf.	16	0,0	2	12,5	7	3	6	0	0	0	0	16	100,0	17	17	0	2	11,8
2000	134000	-Sex. Missbr. Widerstandsunf.	19	0,0	2	10,5	9	6	4	0	0	0	0	18	94,7	19	17	2	1	5,3
2001	134000	-Sex. Missbr. Widerstandsunf.	33	0,0	3	9,1	18	10	5	0	0	0	0	29	87,9	32	29	3	6	18,8
2002	134000	-Sex. Missbr. Widerstandsunf.	30	0,0	0	0,0	13	4	13	0	0	0	0	28	93,3	35	34	1	2	5,7
2003	134000	-Sex. Missbr. Widerstandsunf.	41	0,0	2	4,9	17	18	6	0	0	0	0	36	87,8	44	43	1	1	2,3
2004	134000	-Sex. Missbr. Widerstandsunf.	26	0,0	2	7,7	13	10	3	0	0	0	0	26	100,0	27	27	0	0	0,0
2005	134000	-Sex. Missbr. Widerstandsunf.	27	0,0	1	3,7	10	11	6	0	0	0	0	23	85,2	23	21	2	2	8,7
2006	134000	-Sex. Missbr. Widerstandsunf.	47	0,0	2	4,3	20	19	8	0	0	0	0	46	97,9	56	51	5	2	3,6
2007	134000	sex. Missbr. Widerstandsunf.	33	0,0	2	6,1	19	11	3	0	0	0	0	28	84,8	29	27	2	1	3,4
2008	134000	sex. Missbr. Widerstandsunf.	35	0,0	2	5,7	13	12	10	0	0	0	0	31	88,6	36	35	1	1	2,8
2009	134000	sex. Missbr. Widerstandsunf.	35	0,0	3	8,6	15	12	8	0	0	0	0	32	91,4	35	35	0	2	5,7
1997	140000	Ausnutzung sexueller Neigung	142	0,0	1	0,7	61	47	34	0	0	0	0	135	95,1	168	129	39	37	22,0
1998	140000	Ausnutzung sexueller Neigung	155	0,1	1	0,6	52	53	50	0	0	0	0	146	94,2	177	124	53	41	23,2
1999	140000	Ausnutzung sexueller Neigung	137	0,1	3	2,2	52	39	45	0	1	0	0	119	86,9	152	123	29	15	9,9
2000	140000	Ausnutzung sexueller Neigung	117	0,0	0	0,0	42	37	38	0	0	0	0	103	88,0	123	103	20	12	9,8
2001	140000	Ausnutzung sexueller Neigung	176	0,1	1	0,6	58	59	58	0	1	0	0	142	80,7	174	142	32	13	7,5
2002	140000	Ausnutzung sexueller Neigung	156	0,1	3	1,9	61	52	42	0	1	0	0	127	81,4	150	127	23	8	5,3
2003	140000	Ausnutzung sexueller Neigung	252	0,1	1	0,4	88	67	77	0	20	0	0	199	79,0	217	182	35	9	4,1
2004	140000	Ausnutzung sexueller Neigung	358	0,2	1	0,3	96	106	76	0	80	0	0	249	69,6	294	252	42	13	4,4
2005	140000	Ausnutzung sexueller Neigung	328	0,2	2	0,6	133	101	80	0	14	0	0	268	81,7	301	259	42	8	2,7
2006	140000	Ausnutzung sexueller Neigung	272	0,1	0	0,0	133	80	59	0	0	0	0	245	90,1	265	235	30	8	3,0
2007	140000	Ausnutzung sexueller Neigung	357	0,2	3	0,8	142	127	88	0	0	0	0	320	89,6	339	311	28	8	2,4
2008	140000	Ausnutzung sexueller Neigung	482	0,2	0	0,0	195	162	123	0	2	0	0	451	93,6	486	431	55	5	1,0
2009	140000	Ausnutzung sexueller Neigung	437	0,2	1	0,2	179	144	106	0	8	0	0	398	91,1	436	386	50	3	0,7
1997	141000	-Förd. sex. H. Minderj./Pros	55	0,0	1	1,8	23	17	15	0	0	0	0	53	96,4	76	57	19	17	22,4
1998	141000	-Förd. sex. H. Minderj./Pros	61	0,0	0	0,0	17	32	12	0	0	0	0	61	100,0	86	53	33	13	15,1
1999	141000	-Förd. sex. H. Minderj./Pros	57	0,0	2	3,5	30	12	15	0	0	0	0	52	91,2	68	50	18	5	7,4
2000	141000	-Förd. sex. H. Minderj./Pros	19	0,0	0	0,0	3	10	6	0	0	0	0	16	84,2	22	18	4	1	4,5
2001	141000	-Förd. sex. H. Minderj./Pros	26	0,0	1	3,8	8	13	5	0	0	0	0	24	92,3	37	29	8	2	5,4



Jahr	Schlüsselzahl der Tat	Straftaten	Erfasste Fälle	% Anteil an allen Taten	v. Spalte 2 Versuche Fälle		Tatort					Mit Schusswaffe		Aufklärung		Gesamtzahl der ermittel. Tatverd.	v. SPALTE 16			
							bis 20.000 Einw.	20.000 bis 100.000 Einw.	100.000 bis 500.000 Einw.	500.000 und mehr Einw.	unbekannt	gedroht	geschoss.	Fälle	in %		männl.	weibl.	Nichtdeutsche Tatverdächtige	
																			Anzahl	in %
0	1	2	3	4	5	6	7	8	9	10	11	12	13	14	15	16	17	18	19	20
2002	141000	-Förd. sex. H. Minderj./Pros	23	0,0	2	8,7	8	6	9	0	0	0	0	18	78,3	28	20	8	3	10,7
2003	141000	-Förd. sex. H. Minderj./Pros	18	0,0	1	5,6	2	8	8	0	0	0	0	16	88,9	21	16	5	4	19,0
2004	141000	-Förd. sex. H. Minderj./Pros	16	0,0	1	6,3	4	7	5	0	0	0	0	14	87,5	17	11	6	4	23,5
2005	141000	-Förd. sex. H. Minderj./Pros	22	0,0	2	9,1	5	6	11	0	0	0	0	20	90,9	24	12	12	4	16,7
2006	141000	-Förd. sex. H. Minderj./Pros	6	0,0	0	0,0	2	3	1	0	0	0	0	5	83,3	8	7	1	0	0,0
2007	141000	Förd.sex.H.Minderj./Prostit.	10	0,0	3	30,0	2	5	3	0	0	0	0	7	70,0	10	8	2	2	20,0
2008	141000	Förd.sex.H.Minderj./Prostit.	4	0,0	0	0,0	1	2	1	0	0	0	0	4	100,0	5	3	2	0	0,0
2009	141000	Förd.sex.H.Minderj./Prostit.	14	0,0	1	7,1	6	5	3	0	0	0	0	13	92,9	16	12	4	0	0,0
1997	141100	.Förder. sex. Handl. Minderj	4	0,0	1	25,0	0	3	1	0	0	0	0	3	75,0	3	3	0	0	0,0
1998	141100	.Förder.sex. Handl. Minderj.	4	0,0	0	0,0	3	0	1	0	0	0	0	4	100,0	4	3	1	0	0,0
1999	141100	.Förder.sex. Handl. Minderj.	10	0,0	2	20,0	10	0	0	0	0	0	0	9	90,0	6	5	1	0	0,0
2000	141100	.Förder.sex. Handl. Minderj.	1	0,0	0	0,0	0	0	1	0	0	0	0	1	100,0	1	1	0	0	0,0
2001	141100	.Förder.sex. Handl. Minderj.	4	0,0	1	25,0	1	2	1	0	0	0	0	4	100,0	4	4	0	0	0,0
2002	141100	.Förder.sex. Handl. Minderj.	5	0,0	2	40,0	2	3	0	0	0	0	0	4	80,0	5	4	1	0	0,0
2003	141100	.Förder.sex. Handl. Minderj.	4	0,0	1	25,0	2	2	0	0	0	0	0	4	100,0	5	3	2	0	0,0
2004	141100	.Förder.sex. Handl. Minderj.	9	0,0	1	11,1	3	5	1	0	0	0	0	7	77,8	8	4	4	0	0,0
2005	141100	.Förder.sex. Handl. Minderj.	9	0,0	2	22,2	4	1	4	0	0	0	0	9	100,0	11	8	3	0	0,0
2006	141100	.Förder.sex. Handl. Minderj.	4	0,0	0	0,0	2	2	0	0	0	0	0	3	75,0	3	3	0	0	0,0
2007	141100	+Förd.sex. H. Minderj. §180	8	0,0	3	37,5	2	3	3	0	0	0	0	5	62,5	5	5	0	0	0,0
2008	141100	+Förd.sex. H. Minderj. §180	4	0,0	0	0,0	1	2	1	0	0	0	0	4	100,0	5	3	2	0	0,0
2009	141100	+Förd.sex. H. Minderj. §180	9	0,0	1	11,1	6	2	1	0	0	0	0	8	88,9	9	5	4	0	0,0
1997	141200	.Förderung der Prostitution	51	0,0	0	0,0	23	14	14	0	0	0	0	50	98,0	73	54	19	17	23,3
1998	141200	.Förderung der Prostitution	57	0,0	0	0,0	14	32	11	0	0	0	0	57	100,0	82	50	32	13	15,9
1999	141200	.Förderung der Prostitution	47	0,0	0	0,0	20	12	15	0	0	0	0	43	91,5	62	45	17	5	8,1
2000	141200	.Förderung der Prostitution	18	0,0	0	0,0	3	10	5	0	0	0	0	15	83,3	21	17	4	1	4,8
2001	141200	.Förderung der Prostitution	22	0,0	0	0,0	7	11	4	0	0	0	0	20	90,9	33	25	8	2	6,1
2002	141200	.Förderung der Prostitution	18	0,0	0	0,0	6	3	9	0	0	0	0	14	77,8	23	16	7	3	13,0
2003	141200	.Ausbeutung v. Prostit.	14	0,0	0	0,0	0	6	8	0	0	0	0	12	85,7	16	13	3	4	25,0
2004	141200	.Ausbeutung v. Prostit.	7	0,0	0	0,0	1	2	4	0	0	0	0	7	100,0	9	7	2	4	44,4
2005	141200	.Ausbeutung v. Prostit.	13	0,0	0	0,0	1	5	7	0	0	0	0	11	84,6	13	4	9	4	30,8
2006	141200	.Ausbeutung v. Prostit.	2	0,0	0	0,0	0	1	1	0	0	0	0	2	100,0	5	4	1	0	0,0
2007	141200	+Ausbeut. v. Prostituierten	2	0,0	0	0,0	0	2	0	0	0	0	0	2	100,0	5	3	2	2	40,0

Jahr	Schlüsselzahl der Tat	Straftaten	Erfasste Fälle	% Anteil an allen Taten	v. Spalte 2 Versuche Fälle		Tatort					Mit Schusswaffe		Aufklärung		Gesamtzahl der ermitt. Tatverd.	v. SPALTE 16			
							bis 20.000 Einw.	20.000 bis 100.000 Einw.	100.000 bis 500.000 Einw.	500.000 und mehr Einw.	unbekannt	gedroht	geschoss.	Fälle	in %		männl.	weibl.	Nichtdeutsche Tatverdächtige	
																			Anzahl	in %
0	1	2	3	4	5	6	7	8	9	10	11	12	13	14	15	16	17	18	19	20
2009	141200	+Ausbeut. v. Prostituierten	5	0,0	0	0,0	0	3	2	0	0	0	0	5	100,0	7	7	0	0	0,0
1997	142000	-Zuhältere	4	0,0	0	0,0	1	2	1	0	0	0	0	3	75,0	8	7	1	1	12,5
1998	142000	-Zuhältere	2	0,0	0	0,0	0	1	1	0	0	0	0	2	100,0	4	3	1	0	0,0
1999	142000	-Zuhältere	7	0,0	0	0,0	2	2	3	0	0	0	0	7	100,0	8	7	1	2	25,0
2000	142000	-Zuhältere	4	0,0	0	0,0	3	1	0	0	0	0	0	4	100,0	6	6	0	2	33,3
2001	142000	-Zuhältere	6	0,0	0	0,0	1	3	2	0	0	0	0	6	100,0	13	7	6	1	7,7
2002	142000	-Zuhältere	2	0,0	0	0,0	1	1	0	0	0	0	0	2	100,0	3	2	1	0	0,0
2003	142000	-Zuhältere	9	0,0	0	0,0	0	0	9	0	0	0	0	9	100,0	9	6	3	1	11,1
2004	142000	-Zuhältere	7	0,0	0	0,0	1	2	4	0	0	0	0	7	100,0	12	10	2	2	16,7
2005	142000	-Zuhältere	15	0,0	0	0,0	4	6	4	0	1	0	0	14	93,3	23	18	5	1	4,3
2006	142000	-Zuhältere	8	0,0	0	0,0	1	7	0	0	0	0	0	7	87,5	11	10	1	4	36,4
2007	142000	Zuhältere §181a	8	0,0	0	0,0	2	4	2	0	0	0	0	8	100,0	12	10	2	1	8,3
2008	142000	Zuhältere §181a	2	0,0	0	0,0	0	1	1	0	0	0	0	1	50,0	3	3	0	0	0,0
2009	142000	Zuhältere §181a	10	0,0	0	0,0	2	3	5	0	0	0	0	10	100,0	11	10	1	0	0,0
1997	143000	-Verbr. pornograf. Schrift	52	0,0	0	0,0	23	17	12	0	0	0	0	47	90,4	54	47	7	0	0,0
1998	143000	-Verbr. pornograf. Schrift	73	0,0	0	0,0	33	12	28	0	0	0	0	64	87,7	45	43	2	2	4,4
1999	143000	-Verbr. pornograf. Schrift	63	0,0	0	0,0	17	22	23	0	1	0	0	50	79,4	55	47	8	0	0,0
2000	143000	-Verbr. pornograf. Schrift	83	0,0	0	0,0	28	25	30	0	0	0	0	72	86,7	74	66	8	0	0,0
2001	143000	-Verbr. pornograf. Schrift	129	0,1	0	0,0	43	38	47	0	1	0	0	97	75,2	105	91	14	1	1,0
2002	143000	-Verbr. pornograf. Schrift	123	0,1	0	0,0	50	42	30	0	1	0	0	100	81,3	109	100	9	1	0,9
2003	143000	-Verbr. pornograf. Schrift	212	0,1	0	0,0	85	57	50	0	20	0	0	162	76,4	170	152	18	1	0,6
2004	143000	-Verbr. pornograf. Schrift	323	0,1	0	0,0	89	90	64	0	80	0	0	217	67,2	252	222	30	4	1,6
2005	143000	-Verbr. pornograf. Schrift	288	0,1	0	0,0	123	88	64	0	13	0	0	232	80,6	252	227	25	3	1,2
2006	143000	-Verbr. pornograf. Schrift	257	0,1	0	0,0	130	69	58	0	0	0	0	232	90,3	246	219	27	4	1,6
2007	143000	Verbr.pornog.Schriften	338	0,2	0	0,0	138	118	82	0	0	0	0	304	89,9	316	293	23	4	1,3
2008	143000	Verbr.pornog.Schriften	476	0,2	0	0,0	194	159	121	0	2	0	0	446	93,7	478	425	53	5	1,0
2009	143000	Verbr. pornogr. Schriften	411	0,2	0	0,0	171	134	98	0	8	0	0	373	90,8	407	364	43	2	0,5
1997	143100	.Verbr. porn. Schr. P. u. 18	12	0,0	0	0,0	6	5	1	0	0	0	0	11	91,7	12	9	3	0	0,0
1998	143100	.Verbr. porn. Schr. P. u. 18	24	0,0	0	0,0	16	4	4	0	0	0	0	22	91,7	8	8	0	0	0,0
1999	143100	.Verbr. porn. Schr. P. u. 18	9	0,0	0	0,0	5	3	1	0	0	0	0	6	66,7	7	5	2	0	0,0
2000	143100	.Verbr. porn. Schr. P. u. 18	10	0,0	0	0,0	4	4	2	0	0	0	0	9	90,0	10	8	2	0	0,0

Jahr	Schlüsselzahl der Tat	Straftaten	Erfasste Fälle	% Anteil an allen Taten	v. Spalte 2 Versuche Fälle		Tatort					Mit Schusswaffe		Aufklärung		Gesamtzahl der ermitt. Tatverd.	v. SPALTE 16			
							bis 20.000 Einw.	20.000 bis 100.000 Einw.	100.000 bis 500.000 Einw.	500.000 und mehr Einw.	unbekannt	gedroht	geschoss.	Fälle	in %		männl.	weibl.	Nichtdeutsche Tatverdächtige	
																			Anzahl	in %
0	1	2	3	4	5	6	7	8	9	10	11	12	13	14	15	16	17	18	19	20
2001	143100	.Verbr. porn. Schr. P. u. 18	11	0,0	0	0,0	2	6	3	0	0	0	0	10	90,9	13	11	2	0	0,0
2002	143100	.Verbr. porn. Schr. P. u. 18	11	0,0	0	0,0	6	2	3	0	0	0	0	10	90,9	14	11	3	0	0,0
2003	143100	.Verbr. porn. Schr. P. u. 18	17	0,0	0	0,0	8	6	3	0	0	0	0	15	88,2	16	14	2	0	0,0
2004	143100	.Verbr. porn. Schr. P. u. 18	9	0,0	0	0,0	2	6	1	0	0	0	0	8	88,9	10	8	2	0	0,0
2005	143100	.Verbr. porn. Schr. P. u. 18	14	0,0	0	0,0	7	4	3	0	0	0	0	13	92,9	21	19	2	0	0,0
2006	143100	.Verbr. porn. Schr. P. u. 18	15	0,0	0	0,0	9	6	0	0	0	0	0	13	86,7	22	22	0	1	4,5
2007	143100	+an Personen unter 18 J.	21	0,0	0	0,0	7	9	5	0	0	0	0	21	100,0	26	21	5	0	0,0
2008	143100	+an Personen unter 18 J.	24	0,0	0	0,0	10	6	8	0	0	0	0	24	100,0	31	25	6	0	0,0
2009	143100	+an Personen unter 18 J.	30	0,0	0	0,0	13	12	5	0	0	0	0	25	83,3	28	25	3	0	0,0
1997	143200	.Verbr. bandenmäßig Handeln	1	0,0	0	0,0	1	0	0	0	0	0	0	0	0,0	0	0	0	0	0,0
1998	143200	.Verbr. bandenmäß. Handeln	1	0,0	0	0,0	1	0	0	0	0	0	0	1	100,0	1	1	0	0	0,0
1999	143200	.Verbr. bandenmäß. Handeln	5	0,0	0	0,0	2	0	3	0	0	0	0	4	80,0	5	4	1	0	0,0
2000	143200	.Verbr. bandenmäß. Handeln	1	0,0	0	0,0	0	1	0	0	0	0	0	0	0,0	0	0	0	0	0,0
2001	143200	.Verbr. bandenmäß. Handeln	1	0,0	0	0,0	0	1	0	0	0	0	0	0	0,0	0	0	0	0	0,0
2004	143200	.Verbr. bandenmäß. Handeln	3	0,0	0	0,0	0	2	1	0	0	0	0	3	100,0	3	3	0	0	0,0
2005	143200	.Verbr. bandenmäß. Handeln	9	0,0	0	0,0	3	4	2	0	0	0	0	9	100,0	9	9	0	0	0,0
2007	143200	+kinderporn.Schrift§184b(3)	3	0,0	0	0,0	1	0	2	0	0	0	0	1	33,3	2	1	1	0	0,0
2008	143200	+kinderporn.Schrift§184b(3)	9	0,0	0	0,0	0	2	7	0	0	0	0	8	88,9	8	7	1	0	0,0
2009	143200	+kinderporn.Schrift§184b(3)	6	0,0	0	0,0	3	2	1	0	0	0	0	6	100,0	9	6	3	0	0,0
1997	143300	.Besitz/Versch. v. Kinderpo.	9	0,0	0	0,0	2	4	3	0	0	0	0	9	100,0	9	9	0	0	0,0
1998	143300	.Besitz/Versch. v. Kinderpo.	9	0,0	0	0,0	4	0	5	0	0	0	0	9	100,0	10	10	0	0	0,0
1999	143300	.Besitz/Versch. v. Kinderpo.	18	0,0	0	0,0	5	4	8	0	1	0	0	17	94,4	17	15	2	0	0,0
2000	143300	.Besitz/Versch. v. Kinderpo.	15	0,0	0	0,0	6	5	4	0	0	0	0	15	100,0	14	13	1	0	0,0
2001	143300	.Besitz/Versch. v. Kinderpo.	36	0,0	0	0,0	14	10	12	0	0	0	0	27	75,0	32	25	7	1	3,1
2002	143300	.Besitz/Versch. v. Kinderpo.	28	0,0	0	0,0	6	13	8	0	1	0	0	24	85,7	26	25	1	0	0,0
2003	143300	.Besitz/Versch. v. Kinderpo.	88	0,0	0	0,0	30	22	18	0	18	0	0	69	78,4	76	68	8	1	1,3
2004	143300	.Besitz/Versch. v. Kinderpo.	181	0,1	0	0,0	45	30	28	0	78	0	0	101	55,8	109	97	12	0	0,0
2005	143300	.Besitz/Versch. v. Kinderpo.	143	0,1	0	0,0	57	42	33	0	11	0	0	115	80,4	121	112	9	0	0,0
2006	143300	.Besitz/Versch. v. Kinderpo.	120	0,1	0	0,0	60	36	24	0	0	0	0	119	99,2	124	113	11	2	1,6
2007	143300	+Besitz./Versch.Kinderporn.	208	0,1	0	0,0	89	66	53	0	0	0	0	205	98,6	214	203	11	2	0,9
2008	143300	+Besitz./Versch.Kinderporn.	226	0,1	0	0,0	101	74	51	0	0	0	0	223	98,7	247	226	21	3	1,2
2009	143300	+Besitz./Versch.Kinderporn.	143	0,1	0	0,0	57	45	34	0	7	0	0	142	99,3	157	146	11	2	1,3

Jahr	Schlüsselzahl der Tat	Straftaten	Erfasste Fälle	% Anteil an allen Taten	v. Spalte 2 Versuche Fälle		Tatort					Mit Schusswaffe		Aufklärung		Gesamtzahl der ermitt. Tatverd.	v. SPALTE 16			
							bis 20.000 Einw.	20.000 bis 100.000 Einw.	100.000 bis 500.000 Einw.	500.000 und mehr Einw.	unbekannt	gedroht	geschoss.	Fälle	in %		männl.	weibl.	Nichtdeutsche Tatverdächtige	
																			Anzahl	in %
0	1	2	3	4	5	6	7	8	9	10	11	12	13	14	15	16	17	18	19	20
2000	143400	.Verbreitung v. Kinderporn.	12	0,0	0	0,0	6	2	4	0	0	0	0	11	91,7	11	10	1	0	0,0
2001	143400	.Verbreitung v. Kinderporn.	25	0,0	0	0,0	10	4	10	0	1	0	0	16	64,0	16	16	0	0	0,0
2002	143400	.Verbreitung v. Kinderporn.	31	0,0	0	0,0	18	6	7	0	0	0	0	20	64,5	22	22	0	0	0,0
2003	143400	.Verbreitung v. Kinderporn.	70	0,0	0	0,0	29	17	22	0	2	0	0	50	71,4	53	48	5	0	0,0
2004	143400	.Verbreitung v. Kinderporn.	82	0,0	0	0,0	22	34	24	0	2	0	0	63	76,8	75	67	8	3	4,0
2005	143400	.Verbreitung v. Kinderporn.	82	0,0	0	0,0	33	27	20	0	2	0	0	63	76,8	71	61	10	1	1,4
2006	143400	.Verbreitung v. Kinderporn.	76	0,0	0	0,0	37	15	24	0	0	0	0	60	78,9	61	53	8	1	1,6
2007	143400	+Verbr.Kinderporn.§184b(1)	60	0,0	0	0,0	26	21	13	0	0	0	0	39	65,0	35	32	3	0	0,0
2008	143400	+Verbr.Kinderporn.§184b(1)	77	0,0	0	0,0	32	16	27	0	2	0	0	60	77,9	63	57	6	0	0,0
2009	143400	+Verbr.Kinderporn.§184b(1)	128	0,1	0	0,0	50	39	39	0	0	0	0	105	82,0	130	113	17	0	0,0
2009	143500	+Verbr.Jugendporn.§184c(3)	1	0,0	0	0,0	0	0	1	0	0	0	0	1	100,0	1	1	0	0	0,0
2009	143600	+Besitz./Versch.Jugendporn.	4	0,0	0	0,0	1	2	1	0	0	0	0	4	100,0	4	4	0	0	0,0
2009	143700	+Verbr.Jugendporn.§184c(1)	4	0,0	0	0,0	2	1	0	0	1	0	0	3	75,0	3	2	1	0	0,0
1997	144000	-Menschenhandel	22	0,0	0	0,0	12	5	5	0	0	0	0	23	104,5	31	27	4	11	35,5
1998	144000	-Menschenhandel	14	0,0	1	7,1	1	4	9	0	0	0	0	14	100,0	31	27	4	14	45,2
1999	144000	-Menschenhandel	10	0,0	1	10,0	3	3	4	0	0	0	0	10	100,0	24	22	2	8	33,3
2000	144000	-Menschenhandel	9	0,0	0	0,0	6	1	2	0	0	0	0	9	100,0	18	14	4	6	33,3
2001	144000	-Menschenhandel	14	0,0	0	0,0	5	5	4	0	0	0	0	14	100,0	24	21	3	8	33,3
2002	144000	-Menschenhandel	6	0,0	1	16,7	2	2	2	0	0	0	0	5	83,3	7	5	2	2	28,6
2003	144000	-Menschenhandel	5	0,0	0	0,0	1	1	3	0	0	0	0	5	100,0	9	8	1	1	11,1
2004	144000	-Menschenhandel	10	0,0	0	0,0	2	6	2	0	0	0	0	9	90,0	11	9	2	3	27,3
2005	144000	-Menschenhandel	3	0,0	0	0,0	1	1	1	0	0	0	0	2	66,7	3	3	0	0	0,0
1997	144100	.Menschenhandel	10	0,0	0	0,0	6	1	3	0	0	0	0	11	110,0	10	9	1	3	30,0
1998	144100	.Menschenhandel	11	0,0	1	9,1	1	3	7	0	0	0	0	11	100,0	21	17	4	11	52,4
1999	144100	.Menschenhandel	7	0,0	1	14,3	3	2	2	0	0	0	0	7	100,0	12	10	2	4	33,3
2000	144100	.Menschenhandel	5	0,0	0	0,0	2	1	2	0	0	0	0	5	100,0	8	8	0	2	25,0
2001	144100	.Menschenhandel	7	0,0	0	0,0	1	4	2	0	0	0	0	7	100,0	13	11	2	5	38,5
2002	144100	.Menschenhandel	6	0,0	1	16,7	2	2	2	0	0	0	0	5	83,3	7	5	2	2	28,6

Jahr	Schlüsselzahl der Tat	Straftaten	Erfasste Fälle	% Anteil an allen Taten	v. Spalte 2 Versuche Fälle		Tatort					Mit Schusswaffe		Aufklärung		Gesamtzahl der ermitt. Tatverd.	v. SPALTE 16			
							bis 20.000 Einw.	20.000 bis 100.000 Einw.	100.000 bis 500.000 Einw.	500.000 und mehr Einw.	unbekannt	gedroht	geschoss.	Fälle	in %		männl.	weibl.	Nichtdeutsche Tatverdächtige	
																			Anzahl	in %
0	1	2	3	4	5	6	7	8	9	10	11	12	13	14	15	16	17	18	19	20
2003	144100	.Menschenhandel	2	0,0	0	0,0	0	0	2	0	0	0	0	2	100,0	7	6	1	1	14,3
2004	144100	.Menschenhandel	7	0,0	0	0,0	0	5	2	0	0	0	0	7	100,0	9	7	2	2	22,2
1999	144200	.Schwerer Menschenhandel	3	0,0	0	0,0	0	1	2	0	0	0	0	3	100,0	12	12	0	4	33,3
2000	144200	.Schwerer Menschenhandel	4	0,0	0	0,0	4	0	0	0	0	0	0	4	100,0	10	6	4	4	40,0
2001	144200	.Schwerer Menschenhandel	7	0,0	0	0,0	4	1	2	0	0	0	0	7	100,0	11	10	1	3	27,3
2003	144200	.Schwerer Menschenhandel	3	0,0	0	0,0	1	1	1	0	0	0	0	3	100,0	5	5	0	0	0,0
2004	144200	.Schwerer Menschenhandel	3	0,0	0	0,0	2	1	0	0	0	0	0	2	66,7	2	2	0	1	50,0
2005	144200	.Schwerer Menschenhandel	3	0,0	0	0,0	1	1	1	0	0	0	0	2	66,7	3	3	0	0	0,0
1997	200000	Rohheitsdel./ST gg.pers.Freih.	29.297	10,0	728	2,5	11.746	9.262	8.287	0	2	328	133	24.856	84,8	24.767	21.600	3.167	1.253	5,1
1998	200000	Rohheitsdel./ST gg.pers.Freih.	29.341	10,3	1.024	3,5	11.717	9.253	8.371	0	1	323	141	25.370	86,5	24.915	21.489	3.426	1.275	5,1
1999	200000	Rohheitsdel./ST gg.pers.Freih.	28.930	10,9	975	3,4	11.572	9.583	7.773	0	2	270	108	25.200	87,1	24.871	21.443	3.428	1.415	5,7
2000	200000	Rohheitsdel./ST gg.pers.Freih.	27.588	11,2	969	3,5	11.336	9.241	7.006	0	5	252	92	24.181	87,7	24.152	20.840	3.312	1.251	5,2
2001	200000	Rohheitsdel./ST gg.pers.Freih.	26.831	11,4	910	3,4	11.001	8.933	6.887	0	10	91	29	23.390	87,2	23.558	20.178	3.380	1.257	5,3
2002	200000	Rohheitsdel./ST gg.pers.Freih.	26.292	11,1	922	3,5	10.513	9.057	6.716	0	6	105	85	22.949	87,3	23.131	19.717	3.414	1.234	5,3
2003	200000	Rohheitsdel./ST gg.pers.Freih.	24.438	10,7	946	3,9	9.898	8.373	6.159	0	8	165	139	21.531	88,1	21.905	18.626	3.279	1.233	5,6
2004	200000	Rohheitsdel./ST gg.pers.Freih.	24.866	10,9	1.022	4,1	10.055	8.641	6.169	0	1	156	134	21.910	88,1	21.931	18.717	3.214	1.322	6,0
2005	200000	Rohheitsdel./ST gg.pers.Freih.	25.355	11,7	1.058	4,2	10.131	8.824	6.397	0	3	143	145	22.429	88,5	21.979	18.684	3.295	1.301	5,9
2006	200000	Rohheitsdel./ST gg.pers.Freih.	25.723	11,9	1.171	4,6	9.696	9.347	6.678	0	2	149	192	22.515	87,5	21.387	18.092	3.295	1.160	5,4
2007	200000	Rohheitsdel./ST gg.pers.Freih.	27.510	12,7	1.209	4,4	9.980	10.539	6.981	0	10	115	125	24.117	87,7	22.538	18.954	3.584	1.168	5,2
2008	200000	Rohheitsdel./ST gg.pers.Freih.	26.534	12,8	1.263	4,8	9.403	10.005	7.111	0	15	100	101	23.052	86,9	21.539	18.029	3.510	1.153	5,4
2009	200000	Rohheitsdel./ST gg.pers.Freih.	26.546	13,2	1.354	5,1	9.210	10.157	7.166	0	13	90	114	23.319	87,8	21.326	17.722	3.604	1.058	5,0
1997	210000	Raub/räub. Erpress./räub. Ang.	3.214	1,1	311	9,7	579	1.004	1.630	0	1	101	9	1.763	54,9	2.579	2.389	190	187	7,3
1998	210000	Raub/räub. Erpress./räub. Ang.	3.182	1,1	325	10,2	546	972	1.664	0	0	100	18	1.728	54,3	2.444	2.259	185	160	6,5
1999	210000	Raub/räub. Erpress./räub. Ang.	2.829	1,1	346	12,2	530	1.045	1.254	0	0	79	8	1.576	55,7	2.192	2.017	175	133	6,1
2000	210000	Raub/räub. Erpress./räub. Ang.	2.506	1,0	304	12,1	500	914	1.091	0	1	79	6	1.440	57,5	2.074	1.883	191	159	7,7
2001	210000	Raub/räub. Erpress./räub. Ang.	2.442	1,0	257	10,5	441	950	1.050	0	1	28	4	1.420	58,1	2.003	1.805	198	171	8,5
2002	210000	Raub/räub. Erpress./räub. Ang.	2.426	1,0	269	11,1	428	959	1.038	0	1	18	10	1.422	58,6	1.985	1.790	195	162	8,2
2003	210000	Raub/räub. Erpress./räub. Ang.	2.042	0,9	303	14,8	422	875	744	0	1	45	17	1.218	59,6	1.814	1.632	182	142	7,8
2004	210000	Raub/räub. Erpress./räub. Ang.	2.084	0,9	298	14,3	411	886	787	0	0	53	21	1.283	61,6	1.801	1.634	167	146	8,1
2005	210000	Raub/räub. Erpress./räub. Ang.	1.958	0,9	272	13,9	415	734	808	0	1	47	23	1.219	62,3	1.731	1.566	165	164	9,5
2006	210000	Raub/räub. Erpress./räub. Ang.	2.080	1,0	293	14,1	390	759	930	0	1	44	49	1.267	60,9	1.576	1.450	126	119	7,6

Jahr	Schlüsselzahl der Tat	Straftaten	Erfasste Fälle	% Anteil an allen Taten	v. Spalte 2 Versuche Fälle		Tatort					Mit Schusswaffe		Aufklärung		Gesamtzahl der ermitt. Tatverd.	v. SPALTE 16			
							bis 20.000 Einw.	20.000 bis 100.000 Einw.	100.000 bis 500.000 Einw.	500.000 und mehr Einw.	unbekannt	gedroht	geschoss.	Fälle	in %		männl.	weibl.	Nichtdeutsche Tatverdächtige	
																			Anzahl	in %
0	1	2	3	4	5	6	7	8	9	10	11	12	13	14	15	16	17	18	19	20
2007	210000	Raub,räub.Erpress.räub.Angr.	1.832	0,8	259	14,1	286	751	795	0	0	35	28	1.066	58,2	1.535	1.421	114	102	6,6
2008	210000	Raub,räub.Erpress.räub.Angr.	1.806	0,9	272	15,1	277	818	711	0	0	37	20	1.051	58,2	1.457	1.326	131	138	9,5
2009	210000	Raub,räub.Erpress.räub.Angr.	1.564	0,8	255	16,3	262	588	714	0	0	28	16	912	58,3	1.264	1.136	128	94	7,4
1997	211000	-auf Geldinstitute und Post	39	0,0	8	20,5	24	8	7	0	0	20	0	19	48,7	34	33	1	6	17,6
1998	211000	-auf Geldinstitute und Post	54	0,0	7	13,0	30	11	13	0	0	20	2	31	57,4	40	39	1	14	35,0
1999	211000	-auf Geldinstitute und Post	60	0,0	15	25,0	32	12	16	0	0	25	2	40	66,7	43	43	0	6	14,0
2000	211000	-auf Geldinstitute und Post	61	0,0	9	14,8	43	10	8	0	0	31	1	47	77,0	60	56	4	20	33,3
2001	211000	-auf Geldinstitute und Post	19	0,0	4	21,1	8	4	7	0	0	1	0	15	78,9	26	24	2	4	15,4
2002	211000	-auf Geldinstitute und Post	20	0,0	4	20,0	15	4	1	0	0	4	0	7	35,0	9	8	1	0	0,0
2003	211000	-auf Geldinstitute und Post	22	0,0	7	31,8	13	7	2	0	0	7	5	16	72,7	20	18	2	3	15,0
2004	211000	-auf Geldinstitute und Post	14	0,0	4	28,6	10	2	2	0	0	4	2	7	50,0	10	10	0	4	40,0
2005	211000	-auf Geldinstitute und Post	24	0,0	2	8,3	18	5	1	0	0	6	3	19	79,2	28	28	0	2	7,1
2006	211000	-auf Geldinstitute und Post	23	0,0	5	21,7	16	3	4	0	0	4	4	29	126,1	23	22	1	3	13,0
2007	211000	auf Geldin./Postfil./-agent.	18	0,0	6	33,3	13	3	2	0	0	4	3	17	94,4	20	18	2	3	15,0
2008	211000	auf Geldin./Postfil./-agent.	12	0,0	2	16,7	6	2	4	0	0	5	3	5	41,7	5	4	1	0	0,0
2009	211000	auf Geldin./Postfil./-agent.	11	0,0	2	18,2	7	4	0	0	0	1	1	5	45,5	8	7	1	0	0,0
2001	211100	.auf Geldinstitute	11	0,0	3	27,3	4	2	5	0	0	1	0	10	90,9	17	15	2	1	5,9
2002	211100	.auf Geldinstitute	10	0,0	1	10,0	9	1	0	0	0	2	0	5	50,0	7	7	0	0	0,0
2003	211100	.auf Geldinstitute	12	0,0	5	41,7	8	3	1	0	0	3	4	10	83,3	16	15	1	3	18,8
2004	211100	.auf Geldinstitute	9	0,0	3	33,3	5	2	2	0	0	2	1	3	33,3	7	7	0	2	28,6
2005	211100	.auf Geldinstitute	20	0,0	2	10,0	14	5	1	0	0	5	2	17	85,0	27	27	0	2	7,4
2006	211100	.auf Geldinstitute	23	0,0	5	21,7	16	3	4	0	0	4	4	26	113,0	23	22	1	3	13,0
2007	211100	auf Geldin. Bank./Spark.	16	0,0	5	31,3	11	3	2	0	0	2	3	14	87,5	18	17	1	3	16,7
2008	211100	auf Geldin. Bank./Spark.	11	0,0	2	18,2	5	2	4	0	0	5	3	5	45,5	5	4	1	0	0,0
2009	211100	auf Geldin. Bank./Spark.	10	0,0	2	20,0	6	4	0	0	0	1	1	5	50,0	8	7	1	0	0,0
2001	211200	.auf Postfilialen	7	0,0	1	14,3	3	2	2	0	0	0	0	4	57,1	6	6	0	0	0,0
2002	211200	.auf Postfilialen	9	0,0	2	22,2	5	3	1	0	0	1	0	2	22,2	2	1	1	0	0,0
2003	211200	.auf Postfilialen	6	0,0	2	33,3	4	1	1	0	0	3	1	4	66,7	8	7	1	3	37,5
2004	211200	.auf Postfilialen	2	0,0	1	50,0	2	0	0	0	0	0	0	2	100,0	2	2	0	1	50,0
2005	211200	.auf Postfilialen	3	0,0	0	0,0	3	0	0	0	0	0	1	1	33,3	1	1	0	0	0,0
2006	211200	.auf Postfilialen	0	0,0	0	0,0	0	0	0	0	0	0	0	3	300,0	2	2	0	0	0,0

Jahr	Schlüsselzahl der Tat	Straftaten	Erfasste Fälle	% Anteil an allen Taten	v. Spalte 2 Versuche Fälle		Tatort					Mit Schusswaffe		Aufklärung		Gesamtzahl der ermitt. Tatverd.	v. SPALTE 16			
							bis 20.000 Einw.	20.000 bis 100.000 Einw.	100.000 bis 500.000 Einw.	500.000 und mehr Einw.	unbekannt	gedroht	geschoss.	Fälle	in %		männl.	weibl.	Nichtdeutsche Tatverdächtige	
																			Anzahl	in %
0	1	2	3	4	5	6	7	8	9	10	11	12	13	14	15	16	17	18	19	20
2007	211200	auf Postfilialen	1	0,0	1	100,0	1	0	0	0	0	1	0	2	200,0	2	1	1	0	0,0
2001	211300	.auf Postagenturen	1	0,0	0	0,0	1	0	0	0	0	0	0	1	100,0	3	3	0	3	100,0
2002	211300	.auf Postagenturen	1	0,0	1	100,0	1	0	0	0	0	1	0	0	0,0	0	0	0	0	0,0
2003	211300	.auf Postagenturen	4	0,0	0	0,0	1	3	0	0	0	1	0	2	50,0	2	2	0	0	0,0
2004	211300	.auf Postagenturen	3	0,0	0	0,0	3	0	0	0	0	2	1	2	66,7	1	1	0	1	100,0
2005	211300	.auf Postagenturen	1	0,0	0	0,0	1	0	0	0	0	1	0	1	100,0	1	1	0	0	0,0
2007	211300	auf Postagenturen	1	0,0	0	0,0	1	0	0	0	0	1	0	1	100,0	1	1	0	0	0,0
2008	211300	auf Postagenturen	1	0,0	0	0,0	1	0	0	0	0	0	0	0	0,0	0	0	0	0	0,0
2009	211300	auf Postagenturen	1	0,0	0	0,0	1	0	0	0	0	0	0	0	0,0	0	0	0	0	0,0
1997	212000	-auf sonst. Zahlstellen/Gesch.	51	0,0	7	13,7	22	7	22	0	0	18	0	36	70,6	52	50	2	7	13,5
1998	212000	-auf sonst. Zahlst/Geschäft	52	0,0	10	19,2	19	11	22	0	0	19	2	19	36,5	35	34	1	6	17,1
1999	212000	-auf sonst. Zahlst/Geschäft	50	0,0	14	28,0	14	10	26	0	0	14	1	29	58,0	49	48	1	4	8,2
2000	212000	-auf sonst. Zahlst/Geschäft	41	0,0	8	19,5	15	8	18	0	0	9	0	17	41,5	29	29	0	8	27,6
2001	212000	-auf sonst. Zahlst/Geschäft	47	0,0	5	10,6	14	15	18	0	0	5	1	27	57,4	30	29	1	3	10,0
2002	212000	-auf sonst. Zahlst/Geschäft	66	0,0	15	22,7	16	29	21	0	0	4	3	34	51,5	35	33	2	3	8,6
2003	212000	-auf sonst. Zahlst/Geschäft	47	0,0	11	23,4	23	13	11	0	0	12	5	30	63,8	32	30	2	3	9,4
2004	212000	-auf sonst. Zahlst/Geschäft	57	0,0	17	29,8	16	25	16	0	0	17	6	36	63,2	45	42	3	6	13,3
2005	212000	-auf sonst. Zahlst/Geschäft	57	0,0	13	22,8	19	18	20	0	0	13	12	37	64,9	50	48	2	0	0,0
2006	212000	-auf sonst. Zahlst/Geschäft	51	0,0	8	15,7	14	14	23	0	0	13	11	29	56,9	53	52	1	4	7,5
2007	212000	auf sonst. Zahlstellen/Gesch.	49	0,0	9	18,4	10	16	23	0	0	11	8	34	69,4	45	42	3	1	2,2
2008	212000	auf sonst. Zahlstellen/Gesch.	56	0,0	17	30,4	19	28	9	0	0	15	5	24	42,9	32	30	2	6	18,8
2009	212000	auf sonst. Zahlstellen/Gesch.	65	0,0	12	18,5	13	31	21	0	0	13	6	35	53,8	42	42	0	2	4,8
1997	212100	.auf Spielhallen	11	0,0	1	9,1	8	3	0	0	0	5	0	5	45,5	16	15	1	1	6,3
1998	212100	.auf Spielhallen	7	0,0	0	0,0	3	2	2	0	0	3	0	1	14,3	2	2	0	0	0,0
1999	212100	.auf Spielhallen	8	0,0	2	25,0	1	3	4	0	0	2	0	4	50,0	8	8	0	0	0,0
2000	212100	.auf Spielhallen	7	0,0	0	0,0	2	1	4	0	0	2	0	3	42,9	3	3	0	2	66,7
2001	212100	.auf Spielhallen	6	0,0	0	0,0	2	2	2	0	0	0	0	3	50,0	4	4	0	2	50,0
2002	212100	.auf Spielhallen	17	0,0	3	17,6	4	6	7	0	0	1	0	2	11,8	2	0	2	0	0,0
2003	212100	.auf Spielhallen	9	0,0	3	33,3	4	2	3	0	0	2	0	6	66,7	4	4	0	0	0,0
2004	212100	.auf Spielhallen	11	0,0	1	9,1	4	5	2	0	0	2	2	5	45,5	7	7	0	0	0,0
2005	212100	.auf Spielhallen	4	0,0	0	0,0	1	3	0	0	0	0	1	7	175,0	6	6	0	0	0,0

Jahr	Schlüsselzahl der Tat	Straftaten	Erfasste Fälle	% Anteil an allen Taten	v. Spalte 2 Versuche Fälle		Tatort					Mit Schusswaffe		Aufklärung		Gesamtzahl der ermitt. Tatverd.	v. SPALTE 16			
							bis 20.000 Einw.	20.000 bis 100.000 Einw.	100.000 bis 500.000 Einw.	500.000 und mehr Einw.	unbekannt	gedroht	geschoss.	Fälle	in %		männl.	weibl.	Nichtdeutsche Tatverdächtige	
																			Anzahl	in %
0	1	2	3	4	5	6	7	8	9	10	11	12	13	14	15	16	17	18	19	20
2006	212100	.auf Spielhallen	5	0,0	1	20,0	0	2	3	0	0	1	0	3	60,0	7	6	1	0	0,0
2007	212100	auf Spielhallen	2	0,0	1	50,0	0	0	2	0	0	2	0	0	0,0	0	0	0	0	0,0
2008	212100	auf Spielhallen	6	0,0	1	16,7	1	4	1	0	0	1	0	2	33,3	3	3	0	2	66,7
2009	212100	auf Spielhallen	9	0,0	2	22,2	2	6	1	0	0	2	1	3	33,3	4	4	0	0	0,0
1997	212200	.auf Tankstellen	3	0,0	1	33,3	2	0	1	0	0	1	0	3	100,0	9	9	0	0	0,0
1998	212200	.auf Tankstellen	11	0,0	3	27,3	9	1	1	0	0	6	1	4	36,4	7	7	0	1	14,3
1999	212200	.auf Tankstellen	8	0,0	4	50,0	5	1	2	0	0	4	0	7	87,5	13	13	0	0	0,0
2000	212200	.auf Tankstellen	17	0,0	5	29,4	4	4	9	0	0	5	0	4	23,5	7	7	0	0	0,0
2001	212200	.auf Tankstellen	13	0,0	1	7,7	5	3	5	0	0	1	1	10	76,9	10	9	1	0	0,0
2002	212200	.auf Tankstellen	7	0,0	2	28,6	0	3	4	0	0	2	2	10	142,9	8	8	0	2	25,0
2003	212200	.auf Tankstellen	10	0,0	2	20,0	5	3	2	0	0	1	3	5	50,0	6	5	1	0	0,0
2004	212200	.auf Tankstellen	12	0,0	3	25,0	4	5	3	0	0	4	1	8	66,7	16	13	3	3	18,8
2005	212200	.auf Tankstellen	12	0,0	3	25,0	6	6	0	0	0	4	1	11	91,7	16	16	0	0	0,0
2006	212200	.auf Tankstellen	10	0,0	2	20,0	4	4	2	0	0	4	3	3	30,0	9	9	0	0	0,0
2007	212200	auf Tankstellen	9	0,0	0	0,0	3	4	2	0	0	0	3	6	66,7	7	7	0	0	0,0
2008	212200	auf Tankstellen	9	0,0	1	11,1	3	4	2	0	0	2	2	2	22,2	7	7	0	4	57,1
2009	212200	auf Tankstellen	11	0,0	3	27,3	6	3	2	0	0	3	1	6	54,5	10	10	0	0	0,0
1997	213000	-auf Geld- und Werttransporte	7	0,0	1	14,3	3	2	2	0	0	1	1	5	71,4	8	8	0	1	12,5
1998	213000	-auf Geld- und Werttransporte	7	0,0	0	0,0	2	4	1	0	0	4	1	5	71,4	7	7	0	0	0,0
2000	213000	-auf Geld- und Werttransporte	3	0,0	1	33,3	1	1	1	0	0	0	0	2	66,7	4	4	0	0	0,0
2002	213000	-auf Geld- und Werttransporte	2	0,0	1	50,0	0	1	1	0	0	0	0	1	50,0	1	1	0	0	0,0
2004	213000	-auf Geld- und Werttransporte	1	0,0	0	0,0	1	0	0	0	0	0	0	1	100,0	3	3	0	0	0,0
2006	213000	-auf Geld- und Werttransporte	3	0,0	1	33,3	3	0	0	0	0	1	0	2	66,7	4	4	0	0	0,0
2007	213000	auf Geld-u.Werttransporte	6	0,0	3	50,0	2	2	2	0	0	0	0	2	33,3	4	4	0	1	25,0
2008	213000	auf Geld-u.Werttransporte	1	0,0	0	0,0	0	1	0	0	0	0	1	0	0,0	0	0	0	0	0,0
2009	213000	auf Geld-u.Werttransporte	1	0,0	0	0,0	0	0	1	0	0	0	0	1	100,0	1	1	0	0	0,0
1997	213100	.auf Geld- und Kassenboten	3	0,0	0	0,0	1	1	1	0	0	0	0	2	66,7	2	2	0	1	50,0
1998	213100	.auf Geld- und Kassenboten	3	0,0	0	0,0	1	1	1	0	0	3	0	1	33,3	1	1	0	0	0,0
2000	213100	.auf Geld- und Kassenboten	2	0,0	0	0,0	1	1	0	0	0	0	0	1	50,0	2	2	0	0	0,0
2002	213100	.auf Geld- und Kassenboten	2	0,0	1	50,0	0	1	1	0	0	0	0	1	50,0	1	1	0	0	0,0
2004	213100	.auf Geld- und Kassenboten	1	0,0	0	0,0	1	0	0	0	0	0	0	1	100,0	3	3	0	0	0,0



Jahr	Schlüsselzahl der Tat	Straftaten	Erfasste Fälle	% Anteil an allen Taten	v. Spalte 2 Versuche Fälle		Tatort					Mit Schusswaffe		Aufklärung		Gesamtzahl der ermittel. Tatverd.	v. SPALTE 16			
							bis 20.000 Einw.	20.000 bis 100.000 Einw.	100.000 bis 500.000 Einw.	500.000 und mehr Einw.	unbekannt	gedroht	geschoss.	Fälle	in %		männl.	weibl.	Nichtdeutsche Tatverdächtige	
																			Anzahl	in %
0	1	2	3	4	5	6	7	8	9	10	11	12	13	14	15	16	17	18	19	20
2006	213100	.auf Geld- und Kassenboten	1	0,0	1	100,0	1	0	0	0	0	0	0	0	0,0	0	0	0	0	0,0
2007	213100	auf Geld-/Kassenboten	5	0,0	3	60,0	1	2	2	0	0	0	0	1	20,0	2	2	0	1	50,0
2008	213100	auf Geld-/Kassenboten	1	0,0	0	0,0	0	1	0	0	0	0	1	0	0,0	0	0	0	0	0,0
2009	213100	auf Geld-/Kassenboten	1	0,0	0	0,0	0	0	1	0	0	0	0	1	100,0	1	1	0	0	0,0
2006	213200	auf Spez.geldtrans.fahrz.	2	0,0	0	0,0	2	0	0	0	0	1	0	2	100,0	4	4	0	0	0,0
2007	213200	auf Spez.geldtrans.fahrz.	1	0,0	0	0,0	1	0	0	0	0	0	0	1	100,0	2	2	0	0	0,0
1999	214000	-auf Kraftfahrer	12	0,0	1	8,3	5	3	4	0	0	0	0	8	66,7	12	12	0	0	0,0
2000	214000	-auf Kraftfahrer	5	0,0	1	20,0	1	3	1	0	0	1	0	3	60,0	5	5	0	0	0,0
2001	214000	-auf Kraftfahrer	6	0,0	3	50,0	2	0	3	0	1	0	0	5	83,3	13	12	1	0	0,0
2002	214000	-auf Kraftfahrer	10	0,0	1	10,0	5	4	1	0	0	1	0	7	70,0	18	18	0	0	0,0
2003	214000	-auf Kraftfahrer	9	0,0	0	0,0	6	2	0	0	1	0	0	8	88,9	14	13	1	3	21,4
2004	214000	-auf Kraftfahrer	5	0,0	1	20,0	2	0	3	0	0	0	1	3	60,0	8	7	1	0	0,0
2005	214000	-auf Kraftfahrer	12	0,0	3	25,0	9	2	1	0	0	0	0	12	100,0	16	14	2	2	12,5
2006	214000	-auf Kraftfahrer	7	0,0	2	28,6	3	2	2	0	0	0	1	3	42,9	4	4	0	1	25,0
2007	214000	räub. Angriff a.Krafft.§316a	7	0,0	1	14,3	2	1	4	0	0	1	1	4	57,1	5	4	1	0	0,0
2008	214000	räub. Angriff a.Krafft.§316a	5	0,0	0	0,0	1	2	2	0	0	0	0	5	100,0	9	9	0	2	22,2
2009	214000	räub. Angriff a.Krafft.§316a	2	0,0	1	50,0	0	0	2	0	0	0	0	2	100,0	6	4	2	3	50,0
1997	214100	.Beraubung v. Taxifahrern	2	0,0	0	0,0	0	2	0	0	0	0	0	2	100,0	4	4	0	0	0,0
1998	214100	.Beraubung v. Taxifahrern	4	0,0	0	0,0	1	0	3	0	0	1	0	4	100,0	4	4	0	3	75,0
1999	214100	.Beraubung v. Taxifahrern	1	0,0	0	0,0	0	0	1	0	0	0	0	0	0,0	0	0	0	0	0,0
2001	214100	.Beraubung v. Taxifahrern	1	0,0	1	100,0	0	0	1	0	0	0	0	0	0,0	0	0	0	0	0,0
2003	214100	.Beraubung v. Taxifahrern	3	0,0	0	0,0	2	1	0	0	0	0	0	3	100,0	4	3	1	0	0,0
2004	214100	.Beraubung v. Taxifahrern	1	0,0	1	100,0	0	0	1	0	0	0	1	0	0,0	0	0	0	0	0,0
2007	214100	+Beraub.v. Taxif. §316a	3	0,0	0	0,0	0	0	3	0	0	1	0	3	100,0	4	3	1	0	0,0
2008	214100	+Beraub.v. Taxif. §316a	1	0,0	0	0,0	0	0	1	0	0	0	0	1	100,0	1	1	0	0	0,0
1997	215000	-Zechenschlussraub	10	0,0	0	0,0	0	8	2	0	0	0	0	6	60,0	11	11	0	0	0,0
1998	215000	-Zechenschlussraub	3	0,0	0	0,0	1	0	2	0	0	0	0	1	33,3	1	1	0	0	0,0
1999	215000	-Zechenschlussraub	3	0,0	0	0,0	2	1	0	0	0	0	0	2	66,7	3	2	1	0	0,0
2000	215000	-Zechenschlussraub	3	0,0	0	0,0	2	0	1	0	0	0	0	2	66,7	4	4	0	0	0,0
2001	215000	-Zechenschlussraub	1	0,0	0	0,0	0	1	0	0	0	0	0	0	0,0	0	0	0	0	0,0

Jahr	Schlüsselzahl der Tat	Straftaten	Erfasste Fälle	% Anteil an allen Taten	v. Spalte 2 Versuche Fälle		Tatort					Mit Schusswaffe		Aufklärung		Gesamtzahl der ermitt. Tatverd.	v. SPALTE 16			
							bis 20.000 Einw.	20.000 bis 100.000 Einw.	100.000 bis 500.000 Einw.	500.000 und mehr Einw.	unbekannt	gedroht	geschoss.	Fälle	in %		männl.	weibl.	Nichtdeutsche Tatverdächtige	
																			Anzahl	in %
0	1	2	3	4	5	6	7	8	9	10	11	12	13	14	15	16	17	18	19	20
2002	215000	-Zechanschussraub	3	0,0	1	33,3	0	2	1	0	0	0	0	2	66,7	5	3	2	0	0,0
2003	215000	-Zechanschussraub	1	0,0	0	0,0	1	0	0	0	0	0	0	1	100,0	1	1	0	0	0,0
2005	215000	-Zechanschussraub	2	0,0	0	0,0	1	0	1	0	0	0	0	1	50,0	1	1	0	0	0,0
2006	215000	-Zechanschussraub	2	0,0	0	0,0	0	0	2	0	0	0	0	2	100,0	2	2	0	0	0,0
2007	215000	Zechanschussraub	1	0,0	0	0,0	1	0	0	0	0	0	0	1	100,0	3	3	0	0	0,0
2008	215000	Zechanschussraub	1	0,0	0	0,0	1	0	0	0	0	0	0	1	100,0	1	1	0	0	0,0
1997	216000	-Handtaschenraub	206	0,1	31	15,0	15	62	129	0	0	1	1	75	36,4	81	78	3	3	3,7
1998	216000	-Handtaschenraub	157	0,1	20	12,7	19	51	87	0	0	0	0	52	33,1	76	74	2	7	9,2
1999	216000	-Handtaschenraub	208	0,1	31	14,9	24	123	61	0	0	0	0	82	39,4	94	91	3	1	1,1
2000	216000	-Handtaschenraub	223	0,1	39	17,5	38	116	69	0	0	1	0	105	47,1	107	106	1	1	0,9
2001	216000	-Handtaschenraub	176	0,1	28	15,9	20	107	49	0	0	1	0	85	48,3	84	74	10	1	1,2
2002	216000	-Handtaschenraub	232	0,1	25	10,8	19	131	82	0	0	0	0	121	52,2	106	102	4	6	5,7
2003	216000	-Handtaschenraub	263	0,1	45	17,1	30	168	65	0	0	0	0	114	43,3	111	97	14	3	2,7
2004	216000	-Handtaschenraub	292	0,1	36	12,3	39	177	76	0	0	1	0	137	46,9	113	104	9	4	3,5
2005	216000	-Handtaschenraub	216	0,1	39	18,1	25	119	72	0	0	2	0	102	47,2	108	98	10	0	0,0
2006	216000	-Handtaschenraub	222	0,1	50	22,5	18	147	57	0	0	0	0	104	46,8	64	62	2	1	1,6
2007	216000	Handtaschenraub	180	0,1	23	12,8	18	98	64	0	0	1	0	80	44,4	59	53	6	1	1,7
2008	216000	Handtaschenraub	166	0,1	21	12,7	16	100	50	0	0	0	0	58	34,9	41	34	7	1	2,4
2009	216000	Handtaschenraub	124	0,1	18	14,5	10	63	51	0	0	0	0	38	30,6	50	48	2	2	4,0
1997	217000	sonst.Raub a.Str/Weg/Plätz.	1.015	0,3	109	10,7	99	204	711	0	1	12	2	439	43,3	725	666	59	35	4,8
1998	217000	sonst.Raub a.Str/Weg/Plätz.	1.024	0,4	104	10,2	94	177	753	0	0	15	2	455	44,4	696	639	57	17	2,4
1999	217000	sonst.Raub a.Str/Weg/Plätz.	748	0,3	91	12,2	79	166	503	0	0	4	2	358	47,9	589	524	65	30	5,1
2000	217000	sonst.Raub a.Str/Weg/Plätz.	694	0,3	86	12,4	84	188	422	0	0	14	0	346	49,9	602	532	70	38	6,3
2001	217000	sonst.Raub a.Str/Weg/Plätz.	678	0,3	72	10,6	94	218	366	0	0	3	2	356	52,5	637	570	67	71	11,1
2002	217000	sonst.Raub a.Str/Weg/Plätz.	675	0,3	77	11,4	106	219	350	0	0	4	5	338	50,1	590	532	58	43	7,3
2003	217000	sonst.Raub a.Str/Weg/Plätz.	660	0,3	95	14,4	110	235	315	0	0	12	3	322	48,8	555	503	52	44	7,9
2004	217000	sonst.Raub a.Str/Weg/Plätz.	715	0,3	113	15,8	128	236	351	0	0	12	6	399	55,8	655	591	64	40	6,1
2005	217000	sonst.Raub a.Str/Weg/Plätz.	743	0,3	101	13,6	125	222	396	0	0	11	0	392	52,8	659	607	52	61	9,3
2006	217000	sonst.Raub a.Str/Weg/Plätz.	867	0,4	118	13,6	120	241	505	0	1	11	18	453	52,2	600	563	37	47	7,8
2007	217000	sonst.Raub a.Str/Weg/Plätz.	814	0,4	116	14,3	84	301	429	0	0	10	6	400	49,1	718	655	63	45	6,3
2008	217000	sonst.Raub a.Str/Weg/Plätz.	888	0,4	136	15,3	92	353	443	0	0	9	5	453	51,0	720	671	49	73	10,1
2009	217000	sonst.Raub a.Str/Weg/Plätz.	759	0,4	122	16,1	102	245	412	0	0	10	4	397	52,3	621	560	61	44	7,1

Jahr	Schlüsselzahl der Tat	Straftaten	Erfasste Fälle	% Anteil an allen Taten	v. Spalte 2 Versuche Fälle		Tatort					Mit Schusswaffe		Aufklärung		Gesamtzahl der ermitt. Tatverd.	v. SPALTE 16			
							bis 20.000 Einw.	20.000 bis 100.000 Einw.	100.000 bis 500.000 Einw.	500.000 und mehr Einw.	unbekannt	gedroht	geschoss.	Fälle	in %		männl.	weibl.	Nichtdeutsche Tatverdächtige	
																			Anzahl	in %
0	1	2	3	4	5	6	7	8	9	10	11	12	13	14	15	16	17	18	19	20
1998	218000	-Raub zur Erlangung v. BtM	1	0,0	0	0,0	0	0	1	0	0	0	0	0	0,0	0	0	0	0	0,0
1999	218000	-Raub zur Erlangung v. BtM	12	0,0	0	0,0	1	8	3	0	0	0	0	8	66,7	9	9	0	0	0,0
2000	218000	-Raub zur Erlangung v. BtM	2	0,0	0	0,0	0	0	2	0	0	0	0	2	100,0	2	2	0	0	0,0
2001	218000	-Raub zur Erlangung v. BtM	3	0,0	0	0,0	0	3	0	0	0	0	0	3	100,0	5	4	1	1	20,0
2002	218000	-Raub zur Erlangung v. BtM	3	0,0	1	33,3	0	3	0	0	0	0	0	3	100,0	6	6	0	0	0,0
2003	218000	-Raub zur Erlangung v. BtM	4	0,0	0	0,0	1	1	2	0	0	1	0	3	75,0	5	5	0	0	0,0
2004	218000	-Raub zur Erlangung v. BtM	2	0,0	1	50,0	0	1	1	0	0	0	1	2	100,0	6	6	0	0	0,0
2005	218000	-Raub zur Erlangung v. BtM	6	0,0	2	33,3	0	3	2	0	1	1	0	6	100,0	11	11	0	0	0,0
2006	218000	-Raub zur Erlangung v. BtM	2	0,0	1	50,0	0	0	2	0	0	0	0	1	50,0	5	5	0	0	0,0
2007	218000	Raub zur Erlangung v. BtM	1	0,0	0	0,0	0	0	1	0	0	0	0	1	100,0	3	3	0	0	0,0
2008	218000	Raub zur Erlangung v. BtM	1	0,0	0	0,0	0	1	0	0	0	0	0	1	100,0	1	1	0	1	100,0
2009	218000	Raub zur Erlangung von BtM	2	0,0	1	50,0	0	1	1	0	0	0	0	2	100,0	6	3	3	1	16,7
1997	219000	-Raubüberfälle in Wohnungen	137	0,0	8	5,8	34	41	62	0	0	4	0	118	86,1	218	205	13	10	4,6
1998	219000	-Raubüberfälle in Wohnungen	138	0,0	14	10,1	36	56	46	0	0	8	0	113	81,9	230	210	20	10	4,3
1999	219000	-Raubüberfälle in Wohnungen	99	0,0	13	13,1	22	48	29	0	0	8	0	78	78,8	147	139	8	3	2,0
2000	219000	-Raubüberfälle in Wohnungen	127	0,1	13	10,2	30	58	39	0	0	4	1	104	81,9	227	207	20	5	2,2
2001	219000	-Raubüberfälle in Wohnungen	123	0,1	15	12,2	25	48	50	0	0	0	0	109	88,6	200	186	14	6	3,0
2002	219000	-Raubüberfälle in Wohnungen	144	0,1	13	9,0	34	66	43	0	1	1	0	118	81,9	249	221	28	5	2,0
2003	219000	-Raubüberfälle in Wohnungen	132	0,1	13	9,8	42	52	38	0	0	5	1	122	92,4	237	210	27	4	1,7
2004	219000	-Raubüberfälle in Wohnungen	163	0,1	20	12,3	42	63	58	0	0	4	4	134	82,2	274	245	29	9	3,3
2005	219000	-Raubüberfälle in Wohnungen	140	0,1	16	11,4	38	59	43	0	0	3	2	127	90,7	256	223	33	6	2,3
2006	219000	-Raubüberfälle in Wohnungen	161	0,1	16	9,9	41	61	59	0	0	9	5	138	85,7	283	258	25	10	3,5
2007	219000	Raub in Wohnungen	119	0,1	13	10,9	33	44	42	0	0	1	2	105	88,2	204	188	16	7	3,4
2008	219000	Raub in Wohnungen	118	0,1	15	12,7	25	52	41	0	0	5	0	102	86,4	195	169	26	11	5,6
2009	219000	Raub in Wohnungen	94	0,0	12	12,8	22	37	35	0	0	0	1	86	91,5	170	149	21	6	3,5
1997	220000	Körperverletzung (KV)	18.483	6,3	242	1,3	7.866	5.757	4.859	0	1	24	89	16.369	88,6	17.238	14.911	2.327	739	4,3
1998	220000	Körperverletzung (KV)	18.753	6,6	481	2,6	7.937	5.941	4.876	0	0	36	86	16.886	90,0	17.656	15.122	2.534	817	4,6
1999	220000	Körperverletzung (KV)	19.015	7,2	520	2,7	7.976	6.137	4.902	0	0	31	71	17.165	90,3	18.160	15.521	2.639	998	5,5
2000	220000	Körperverletzung (KV)	17.877	7,2	548	3,1	7.595	5.890	4.389	0	3	25	64	16.118	90,2	17.167	14.756	2.411	812	4,7
2001	220000	Körperverletzung (KV)	17.584	7,4	568	3,2	7.386	5.694	4.500	0	4	7	14	15.799	89,8	16.949	14.482	2.467	798	4,7
2002	220000	Körperverletzung (KV)	17.217	7,3	540	3,1	7.100	5.836	4.278	0	3	17	47	15.430	89,6	16.505	14.091	2.414	820	5,0

Jahr	Schlüsselzahl der Tat	Straftaten	Erfasste Fälle	% Anteil an allen Taten	v. Spalte 2 Versuche Fälle		Tatort					Mit Schusswaffe		Aufklärung		Gesamtzahl der ermitt. Tatverd.	v. SPALTE 16			
							bis 20.000 Einw.	20.000 bis 100.000 Einw.	100.000 bis 500.000 Einw.	500.000 und mehr Einw.	unbekannt	gedroht	geschoss.	Fälle	in %		männl.	weibl.	Nichtdeutsche Tatverdächtige	
																			Anzahl	in %
0	1	2	3	4	5	6	7	8	9	10	11	12	13	14	15	16	17	18	19	20
2003	220000	Körperverletzung (KV)	16.178	7,1	549	3,4	6.739	5.384	4.052	0	3	13	83	14.567	90,0	15.704	13.334	2.370	825	5,3
2004	220000	Körperverletzung (KV)	16.421	7,2	594	3,6	6.719	5.585	4.117	0	0	11	73	14.788	90,1	15.772	13.396	2.376	889	5,6
2005	220000	Körperverletzung (KV)	16.940	7,8	677	4,0	6.758	5.833	4.348	0	1	11	60	15.248	90,0	15.826	13.419	2.407	876	5,5
2006	220000	Körperverletzung (KV)	17.161	8,0	757	4,4	6.470	6.361	4.329	0	1	9	83	15.319	89,3	15.644	13.238	2.406	850	5,4
2007	220000	Körperverletzung (KV)	18.262	8,4	799	4,4	6.617	6.990	4.653	0	2	10	55	16.295	89,2	16.333	13.744	2.589	797	4,9
2008	220000	Körperverletzung (KV)	17.193	8,3	851	4,9	6.064	6.375	4.745	0	9	11	44	15.174	88,3	15.291	12.842	2.449	790	5,2
2009	220000	Körperverletzung (KV)	17.043	8,5	919	5,4	5758	6544	4737	0	4	9	45	15.114	88,7	14.952	12.450	2.502	725	4,8
1997	221000	-KV mit tödl. Ausgang	12	0,0	0	0,0	7	2	3	0	0	0	0	11	91,7	12	10	2	1	8,3
1998	221000	-KV mit tödl. Ausgang	12	0,0	0	0,0	3	6	3	0	0	0	0	12	100,0	17	15	2	0	0,0
1999	221000	-KV mit tödl. Ausgang	10	0,0	1	10,0	8	2	0	0	0	0	0	9	90,0	12	10	2	0	0,0
2000	221000	-KV mit tödl. Ausgang	12	0,0	0	0,0	7	1	4	0	0	0	0	12	100,0	17	16	1	3	17,6
2001	221000	-KV mit tödl. Ausgang	7	0,0	0	0,0	6	1	0	0	0	0	0	7	100,0	8	7	1	0	0,0
2002	221000	-KV mit tödl. Ausgang	5	0,0	0	0,0	3	1	1	0	0	0	0	4	80,0	5	4	1	0	0,0
2003	221000	-KV mit tödl. Ausgang	2	0,0	0	0,0	2	0	0	0	0	0	0	2	100,0	3	2	1	0	0,0
2004	221000	-KV mit tödl. Ausgang	6	0,0	0	0,0	3	2	1	0	0	0	0	6	100,0	7	7	0	1	14,3
2005	221000	-KV mit tödl. Ausgang	6	0,0	0	0,0	1	2	3	0	0	0	0	5	83,3	7	6	1	0	0,0
2006	221000	-KV mit tödl. Ausgang	9	0,0	0	0,0	3	4	2	0	0	0	0	9	100,0	13	9	4	1	7,7
2007	221000	KV mit Todesfolge §§227,231	3	0,0	0	0,0	1	0	2	0	0	0	0	2	66,7	2	2	0	0	0,0
2008	221000	KV mit Todesfolge §§227,231	6	0,0	0	0,0	1	2	3	0	0	0	0	3	50,0	3	3	0	0	0,0
2009	221000	KV mit Todesfolge §§227,231	2	0,0	0	0,0	0	2	0	0	0	0	0	1	50,0	1	1	0	0	0,0
1997	222000	-gefährl/schw. KV/Vergiftung	4.226	1,4	242	5,7	1.607	1.277	1.341	0	1	15	83	3.504	82,9	4.887	4.317	570	288	5,9
1998	222000	-gefährl/schw. KV/Vergiftung	4.328	1,5	325	7,5	1.634	1.266	1.428	0	0	23	85	3.651	84,4	5.183	4.599	584	308	5,9
1999	222000	-gefährl/schw. KV/Vergiftung	4.347	1,6	281	6,5	1.657	1.309	1.381	0	0	19	66	3.702	85,2	5.353	4.710	643	447	8,4
2000	222000	-gefährl/schw. KV/Vergiftung	4.234	1,7	307	7,3	1.672	1.296	1.266	0	0	19	61	3.614	85,4	5.314	4.706	608	348	6,5
2001	222000	-gefährliche/schwere KV	4.405	1,9	309	7,0	1.729	1.350	1.325	0	1	6	14	3.806	86,4	5.517	4.850	667	327	5,9
2002	222000	-gefährliche/schwere KV	4.563	1,9	329	7,2	1.787	1.604	1.172	0	0	6	43	3.910	85,7	5.585	4.913	672	345	6,2
2003	222000	-gefährliche/schwere KV	4.573	2,0	344	7,5	1.836	1.558	1.179	0	0	10	82	3.920	85,7	5.719	4.915	804	345	6,0
2004	222000	-gefährliche/schwere KV	4.670	2,0	354	7,6	1.924	1.520	1.226	0	0	5	71	4.022	86,1	5.883	5.108	775	391	6,6
2005	222000	-gefährliche/schwere KV	4.751	2,2	438	9,2	1.888	1.552	1.311	0	0	4	57	4.060	85,5	5.667	4.963	704	355	6,3
2006	222000	-gefährliche/schwere KV	4.957	2,3	470	9,5	1.786	1.814	1.357	0	0	6	81	4.175	84,2	5.843	5.129	714	375	6,4
2007	222000	gef.u.schw.KV §§224,226,231	5.337	2,5	481	9,0	1.914	1.972	1.451	0	0	6	52	4.512	84,5	6.168	5.342	826	335	5,4
2008	222000	gef.u.schw.KV §§224,226,231	4.939	2,4	478	9,7	1.648	1.780	1.510	0	1	9	38	4.136	83,7	5.709	4.941	768	312	5,5

Jahr	Schlüsselzahl der Tat	Straftaten	Erfasste Fälle	% Anteil an allen Taten	v. Spalte 2 Versuche Fälle		Tatort					Mit Schusswaffe		Aufklärung		Gesamtzahl der ermittel. Tatverd.	v. SPALTE 16			
							bis 20.000 Einw.	20.000 bis 100.000 Einw.	100.000 bis 500.000 Einw.	500.000 und mehr Einw.	unbekannt	gedroht	geschoss.	Fälle	in %		männl.	weibl.	Nichtdeutsche Tatverdächtige	
																			Anzahl	in %
0	1	2	3	4	5	6	7	8	9	10	11	12	13	14	15	16	17	18	19	20
2009	222000	gef.u.schw.KV §§224,226,231	4.859	2,4	558	11,5	1618	1751	1488	0	2	3	42	4.023	82,8	5.493	4.745	748	322	5,9
1997	222100	.gefährl./schw.KV Str/Weg/PI	1.262	0,4	78	6,2	434	322	506	0	0	2	24	974	77,2	1.577	1.411	166	89	5,6
1998	222100	.gefährl./schw. KV/Str/Weg/PI	1.334	0,5	101	7,6	443	346	545	0	0	9	32	1.049	78,6	1.712	1.523	189	78	4,6
1999	222100	.gefährl./schw. KV/Str/Weg/PI	1.415	0,5	86	6,1	542	389	484	0	0	7	23	1.136	80,3	1.879	1.696	183	95	5,1
2000	222100	.gefährl./schw. KV/Str/Weg/PI	1.481	0,6	90	6,1	611	439	431	0	0	11	25	1.198	80,9	2.075	1.861	214	104	5,0
2001	222100	.gefährl./schw. KV/Str/Weg/PI	1.632	0,7	119	7,3	588	494	550	0	0	1	8	1.340	82,1	2.247	2.006	241	107	4,8
2002	222100	.gefährl./schw. KV/Str/Weg/PI	1.725	0,7	118	6,8	625	598	502	0	0	1	20	1.378	79,9	2.169	1.924	245	129	5,9
2003	222100	.gefährl./schw. KV/Str/Weg/PI	1.788	0,8	131	7,3	714	578	496	0	0	5	34	1.432	80,1	2.436	2.121	315	123	5,0
2004	222100	.gefährl./schw. KV/Str/Weg/PI	1.943	0,8	121	6,2	820	589	534	0	0	4	41	1.562	80,4	2.688	2.389	299	137	5,1
2005	222100	.gefährl./schw. KV/Str/Weg/PI	2.048	0,9	178	8,7	798	637	613	0	0	1	24	1.634	79,8	2.651	2.358	293	139	5,2
2006	222100	.gefährl./schw. KV/Str/Weg/PI	2.192	1,0	199	9,1	760	770	662	0	0	3	39	1.692	77,2	2.691	2.419	272	154	5,7
2007	222100	gef.u.schw.KV Str./Weg/Plätz	2.972	1,4	239	8,0	1.011	1.094	867	0	0	2	35	2.366	79,6	3.643	3.214	429	159	4,4
2008	222100	gef.u.schw.KV Str./Weg/Plätz	2.731	1,3	226	8,3	899	977	855	0	0	3	26	2.123	77,7	3.340	2.947	393	165	4,9
2009	222100	gef.u.schw.KV Str./Weg/Plätz	2.583	1,3	247	9,6	792	939	852	0	0	2	25	1.964	76,0	3.053	2.687	366	187	6,1
1997	223000	-Misshandlung v. Schutzbef.	150	0,1	0	0,0	65	44	41	0	0	0	0	149	99,3	166	102	64	6	3,6
1998	223000	-Misshandlung v. Schutzbef.	133	0,0	0	0,0	42	49	42	0	0	0	0	133	100,0	137	77	60	4	2,9
1999	223000	-Misshandlung v. Schutzbef.	164	0,1	3	1,8	79	41	44	0	0	0	0	164	100,0	187	109	78	1	0,5
2000	223000	-Misshandlung v. Schutzbef.	116	0,0	0	0,0	48	43	25	0	0	0	0	115	99,1	135	77	58	1	0,7
2001	223000	-Misshandlung v. Schutzbef.	131	0,1	0	0,0	49	38	44	0	0	0	0	131	100,0	149	84	65	6	4,0
2002	223000	-Misshandlung v. Schutzbef.	124	0,1	1	0,8	49	37	38	0	0	0	0	124	100,0	141	91	50	10	7,1
2003	223000	-Misshandlung v. Schutzbef.	178	0,1	0	0,0	75	46	56	0	1	0	0	176	98,9	199	119	80	10	5,0
2004	223000	-Misshandlung v. Schutzbef.	163	0,1	0	0,0	73	48	42	0	0	0	0	161	98,8	194	105	89	6	3,1
2005	223000	-Misshandlung v. Schutzbef.	155	0,1	1	0,6	66	47	42	0	0	0	0	151	97,4	180	90	90	8	4,4
2006	223000	-Misshandlung v. Schutzbef.	160	0,1	1	0,6	66	46	48	0	0	0	0	157	98,1	181	102	79	12	6,6
2007	223000	Misshandl. Schutzbef.	131	0,1	1	0,8	52	44	35	0	0	0	1	125	95,4	156	78	78	8	5,1
2008	223000	Misshandl. Schutzbef.	160	0,1	3	1,9	65	61	34	0	0	0	0	159	99,4	175	101	74	19	10,9
2009	223000	Misshandl. Schutzbef.	173	0,1	1	0,6	66	70	37	0	0	0	0	172	99,4	198	114	84	12	6,1
1997	223100	.Misshandlung v. Kindern	89	0,0	0	0,0	36	29	24	0	0	0	0	88	98,9	100	57	43	6	6,0
1998	223100	.Misshandlung v. Kindern	93	0,0	0	0,0	31	40	22	0	0	0	0	93	100,0	98	56	42	2	2,0
1999	223100	.Misshandlung v. Kindern	94	0,0	2	2,1	46	25	23	0	0	0	0	94	100,0	106	59	47	1	0,9
2000	223100	.Misshandlung v. Kindern	64	0,0	0	0,0	23	29	12	0	0	0	0	64	100,0	78	45	33	1	1,3

Jahr	Schlüsselzahl der Tat	Straftaten	Erfasste Fälle	% Anteil an allen Taten	v. Spalte 2 Versuche Fälle		Tatort					Mit Schusswaffe		Aufklärung		Gesamtzahl der ermitt. Tatverd.	v. SPALTE 16			
							bis 20.000 Einw.	20.000 bis 100.000 Einw.	100.000 bis 500.000 Einw.	500.000 und mehr Einw.	unbekannt	gedroht	geschoss.	Fälle	in %		männl.	weibl.	Nichtdeutsche Tatverdächtige	
																			Anzahl	in %
0	1	2	3	4	5	6	7	8	9	10	11	12	13	14	15	16	17	18	19	20
2001	223100	.Misshandlung v. Kindern	83	0,0	0	0,0	26	28	29	0	0	0	0	83	100,0	97	51	46	3	3,1
2002	223100	.Misshandlung v. Kindern	75	0,0	1	1,3	33	23	19	0	0	0	0	75	100,0	86	57	29	6	7,0
2003	223100	.Misshandlung v. Kindern	124	0,1	0	0,0	44	33	47	0	0	0	0	123	99,2	144	82	62	10	6,9
2004	223100	.Misshandlung v. Kindern	110	0,0	0	0,0	40	39	31	0	0	0	0	109	99,1	132	68	64	6	4,5
2005	223100	.Misshandlung v. Kindern	116	0,1	1	0,9	48	36	32	0	0	0	0	113	97,4	142	67	75	7	4,9
2006	223100	.Misshandlung v. Kindern	116	0,1	1	0,9	47	33	36	0	0	0	0	114	98,3	128	68	60	7	5,5
2007	223100	+Misshandl. v. Kindern	95	0,0	1	1,1	35	32	28	0	0	0	1	90	94,7	104	50	54	8	7,7
2008	223100	+Misshandl. v. Kindern	124	0,1	2	1,6	48	47	29	0	0	0	0	123	99,2	142	82	60	17	12,0
2009	223100	+Misshandl. von Kindern	144	0,1	1	0,7	53	57	34	0	0	0	0	143	99,3	166	93	73	11	6,6
1997	224000	-(vorsätzliche leichte) KV	12.469	4,2	0	0,0	5.148	4.061	3.260	0	0	9	0	11.185	89,7	11.460	10.106	1.354	452	3,9
1998	224000	-(vorsätzliche leichte) KV	12.547	4,4	156	1,2	5.232	4.116	3.200	0	0	13	0	11.452	91,3	11.626	10.127	1.499	508	4,4
1999	224000	-(vorsätzliche leichte) KV	12.743	4,8	235	1,8	5.206	4.300	3.237	0	0	12	0	11.642	91,4	11.883	10.333	1.550	567	4,8
2000	224000	-(vorsätzliche leichte) KV	11.786	4,8	241	2,0	4.867	4.042	2.874	0	3	6	0	10.764	91,3	11.037	9.659	1.378	465	4,2
2001	224000	-(vorsätzliche leichte) KV	11.754	5,0	259	2,2	4.909	3.943	2.900	0	2	1	0	10.678	90,8	11.075	9.618	1.457	484	4,4
2002	224000	-(vorsätzliche leichte) KV	11.648	4,9	210	1,8	4.834	3.956	2.856	0	2	11	0	10.606	91,1	10.882	9.397	1.485	490	4,5
2003	224000	-(vorsätzliche leichte) KV	10.795	4,7	205	1,9	4.554	3.610	2.629	0	2	3	0	9.899	91,7	9.994	8.610	1.384	502	5,0
2004	224000	-(vorsätzliche leichte) KV	10.904	4,8	240	2,2	4.416	3.840	2.648	0	0	6	0	9.990	91,6	9.963	8.552	1.411	521	5,2
2005	224000	-(vorsätzliche leichte) KV	11.339	5,2	238	2,1	4.458	4.051	2.829	0	1	7	0	10.409	91,8	10.213	8.749	1.464	544	5,3
2006	224000	-(vorsätzliche leichte) KV	11.433	5,3	286	2,5	4.353	4.322	2.757	0	1	3	0	10.419	91,1	10.022	8.532	1.490	511	5,1
2007	224000	(vorsätzl. leichte) KV §223	12.128	5,6	317	2,6	4.339	4.767	3.020	0	2	4	0	11.076	91,3	10.548	8.968	1.580	489	4,6
2008	224000	(vorsätzl. leichte) KV §223	11.524	5,6	370	3,2	4.108	4.367	3.041	0	8	2	0	10.375	90,0	9.897	8.362	1.535	501	5,1
2009	224000	(vorsätzl. leichte) KV §223	11.409	5,7	360	3,2	3798	4542	3067	0	2	6	0	10.393	91,1	9.765	8.162	1.603	429	4,4
1997	225000	-fahrlässige KV	1.626	0,6	0	0,0	1.039	373	214	0	0	0	6	1.520	93,5	1.589	1.209	380	19	1,2
1998	225000	-fahrlässige KV	1.733	0,6	0	0,0	1.026	504	203	0	0	0	1	1.638	94,5	1.686	1.228	458	22	1,3
1999	225000	-fahrlässige KV	1.751	0,7	0	0,0	1.026	485	240	0	0	0	5	1.648	94,1	1.709	1.258	451	21	1,2
2000	225000	-fahrlässige KV	1.729	0,7	0	0,0	1.001	508	220	0	0	0	3	1.613	93,3	1.617	1.188	429	21	1,3
2001	225000	-fahrlässige KV	1.287	0,5	0	0,0	693	362	231	0	1	0	0	1.177	91,5	1.165	822	343	8	0,7
2002	225000	-fahrlässige KV	877	0,4	0	0,0	427	238	211	0	1	0	4	786	89,6	803	546	257	8	1,0
2003	225000	-fahrlässige KV	630	0,3	0	0,0	272	170	188	0	0	0	1	570	90,5	642	462	180	7	1,1
2004	225000	-fahrlässige KV	678	0,3	0	0,0	303	175	200	0	0	0	2	609	89,8	644	465	179	9	1,4
2005	225000	-fahrlässige KV	689	0,3	0	0,0	345	181	163	0	0	0	3	623	90,4	693	478	215	13	1,9
2006	225000	-fahrlässige KV	602	0,3	0	0,0	262	175	165	0	0	0	2	559	92,9	634	434	200	9	1,4

Jahr	Schlüsselzahl der Tat	Straftaten	Erfasste Fälle	% Anteil an allen Taten	v. Spalte 2 Versuche Fälle		Tatort					Mit Schusswaffe		Aufklärung		Gesamtzahl der ermitt. Tatverd.	v. SPALTE 16			
							bis 20.000 Einw.	20.000 bis 100.000 Einw.	100.000 bis 500.000 Einw.	500.000 und mehr Einw.	unbekannt	gedroht	geschoss.	Fälle	in %		männl.	weibl.	Nichtdeutsche Tatverdächtige	
																			Anzahl	in %
0	1	2	3	4	5	6	7	8	9	10	11	12	13	14	15	16	17	18	19	20
2007	225000	fahrlässige KV §229	663	0,3	0	0,0	311	207	145	0	0	0	2	580	87,5	640	424	216	8	1,3
2008	225000	fahrlässige KV §229	564	0,3	0	0,0	242	165	157	0	0	0	6	501	88,8	540	360	180	7	1,3
2009	225000	fahrlässige KV §229	600	0,3	0	0,0	276	179	145	0	0	0	3	525	87,5	574	377	197	7	1,2
1997	230000	ST gg. die persönl. Freiheit	7.600	2,6	175	2,3	3.301	2.501	1.798	0	0	203	35	6.724	88,5	7.001	6.260	741	406	5,8
1998	230000	ST gg. die persönl. Freiheit	7.406	2,6	218	2,9	3.234	2.340	1.831	0	1	187	37	6.756	91,2	7.034	6.198	836	373	5,3
1999	230000	ST gg. die persönl. Freiheit	7.086	2,7	109	1,5	3.066	2.401	1.617	0	2	160	29	6.459	91,2	6.624	5.880	744	377	5,7
2000	230000	ST gg. die persönl. Freiheit	7.205	2,9	117	1,6	3.241	2.437	1.526	0	1	148	22	6.623	91,9	6.877	6.038	839	351	5,1
2001	230000	ST gg. die persönl. Freiheit	6.805	2,9	85	1,2	3.174	2.289	1.337	0	5	56	11	6.171	90,7	6.469	5.625	844	381	5,9
2002	230000	ST gg. die persönl. Freiheit	6.649	2,8	113	1,7	2.985	2.262	1.400	0	2	70	28	6.097	91,7	6.393	5.454	939	340	5,3
2003	230000	ST gg. die persönl. Freiheit	6.218	2,7	94	1,5	2.737	2.114	1.363	0	4	107	39	5.746	92,4	6.022	5.163	859	348	5,8
2004	230000	ST gg. die persönl. Freiheit	6.361	2,8	130	2,0	2.925	2.170	1.265	0	1	92	40	5.839	91,8	6.053	5.250	803	382	6,3
2005	230000	ST gg. die persönl. Freiheit	6.457	3,0	109	1,7	2.958	2.257	1.241	0	1	85	62	5.962	92,3	6.076	5.218	858	363	6,0
2006	230000	ST gg. die persönl. Freiheit	6.482	3,0	121	1,9	2.836	2.227	1.419	0	0	96	60	5.929	91,5	5.896	5.014	882	292	5,0
2007	230000	ST gg. persönliche Freiheit	7.416	3,4	151	2,0	3.077	2.798	1.533	0	8	70	42	6.756	91,1	6.629	5.589	1.040	368	5,6
2008	230000	ST gg. persönliche Freiheit	7.535	3,6	140	1,9	3.062	2.812	1.655	0	6	52	37	6.827	90,6	6.637	5.549	1.088	328	4,9
2009	230000	ST gg. persönliche Freiheit	7.939	4,0	180	2,3	3.190	3.025	1715	0	9	53	53	7.293	91,9	6.936	5.804	1.132	345	5,0
1997	231000	-Menschenraub / Entführung	92	0,0	12	13,0	46	32	14	0	0	0	0	86	93,5	99	74	25	9	9,1
1998	231000	-Menschenraub / Entführung	90	0,0	6	6,7	44	27	19	0	0	0	0	85	94,4	91	71	20	1	1,1
1999	231000	-Menschenraub / Entführung	100	0,0	11	11,0	42	38	20	0	0	0	0	99	99,0	104	74	30	8	7,7
2000	231000	-Menschenraub / Entführung	82	0,0	7	8,5	35	28	19	0	0	0	0	82	100,0	93	62	31	5	5,4
2001	231000	-Menschenraub / Entführung	61	0,0	4	6,6	32	24	5	0	0	0	0	59	96,7	75	47	28	4	5,3
2002	231000	-Menschenraub / Entführung	93	0,0	6	6,5	36	38	19	0	0	0	0	92	98,9	102	65	37	11	10,8
2003	231000	-Menschenraub / Entführung	81	0,0	5	6,2	28	36	17	0	0	0	0	81	100,0	93	59	34	4	4,3
2004	231000	-Menschenraub / Entführung	83	0,0	11	13,3	37	34	12	0	0	0	0	80	96,4	88	46	42	10	11,4
2005	231000	-Menschenraub / Entführung	82	0,0	5	6,1	43	27	12	0	0	0	0	80	97,6	83	54	29	8	9,6
2006	231000	-Menschenraub / Entführung	64	0,0	7	10,9	32	18	14	0	0	0	0	62	96,9	75	42	33	5	6,7
2007	231000	Menschr./Entz.Minderj./Ki.han	75	0,0	7	9,3	47	21	7	0	0	0	0	72	96,0	79	46	33	6	7,6
2008	231000	Menschr./Entz.Minderj./Ki.han	88	0,0	9	10,2	32	42	14	0	0	0	0	87	98,9	91	59	32	7	7,7
2009	231000	Menschr./Entz.Minderj./Ki.han	85	0,0	12	14,1	32	29	24	0	0	0	0	78	91,8	83	43	40	8	9,6
2008	231100	+Menschenraub §234	1	0,0	0	0,0	0	1	0	0	0	0	0	1	100,0	1	1	0	0	0,0
2009	231100	+Menschenraub §234	1	0,0	0	0,0	0	1	0	0	0	0	0	0	0,0	0	0	0	0	0,0

Jahr	Schlüsselzahl der Tat	Straftaten	Erfasste Fälle	% Anteil an allen Taten	v. Spalte 2 Versuche Fälle		Tatort					Mit Schusswaffe		Aufklärung		Gesamtzahl der ermitt. Tatverd.	v. SPALTE 16			
							bis 20.000 Einw.	20.000 bis 100.000 Einw.	100.000 bis 500.000 Einw.	500.000 und mehr Einw.	unbekannt	gedroht	geschoss.	Fälle	in %		männl.	weibl.	Nichtdeutsche Tatverdächtige	
																			Anzahl	in %
0	1	2	3	4	5	6	7	8	9	10	11	12	13	14	15	16	17	18	19	20
2006	231200	.Entziehung Minderjähriger	64	0,0	7	10,9	32	18	14	0	0	0	0	62	96,9	75	42	33	5	6,7
2007	231200	+Entziehung Minderj. §235	75	0,0	7	9,3	47	21	7	0	0	0	0	72	96,0	79	46	33	6	7,6
2008	231200	+Entziehung Minderj. §235	86	0,0	8	9,3	32	40	14	0	0	0	0	85	98,8	89	57	32	7	7,9
2009	231200	+Entziehung Minderj. §235	84	0,0	12	14,3	32	28	24	0	0	0	0	78	92,9	83	43	40	8	9,6
2008	231300	+Kinderhandel §236	1	0,0	1	100,0	0	1	0	0	0	0	0	1	100,0	1	1	0	0	0,0
1997	232000	-Freiheitsber/Nöt/Bedrohung	7.503	2,6	163	2,2	3.255	2.466	1.782	0	0	203	35	6.634	88,4	6.903	6.187	716	392	5,7
1998	232000	-Freiheitsber/Nöt/Bedrohung	7.306	2,6	208	2,8	3.188	2.308	1.809	0	1	186	37	6.662	91,2	6.941	6.126	815	371	5,3
1999	232000	-Freiheitsber/Nöt/Bedrohung	6.982	2,6	97	1,4	3.022	2.363	1.595	0	2	160	29	6.357	91,0	6.523	5.809	714	370	5,7
2000	232000	-Freiheitsber/Nöt/Bedrohung	7.117	2,9	107	1,5	3.205	2.407	1.504	0	1	147	22	6.535	91,8	6.787	5.979	808	347	5,1
2001	232000	-Freiheitsber/Nöt/Bedrohung	6.741	2,9	81	1,2	3.142	2.262	1.332	0	5	56	11	6.109	90,6	6.399	5.581	818	378	5,9
2002	232000	-Freiheitsber/Nöt/Bedrohung	6.551	2,8	107	1,6	2.947	2.222	1.380	0	2	70	27	6.001	91,6	6.295	5.393	902	329	5,2
2003	232000	-Freiheitsber/Nöt/Bedrohung	6.129	2,7	87	1,4	2.707	2.076	1.342	0	4	107	39	5.657	92,3	5.915	5.089	826	337	5,7
2004	232000	-Freiheitsber/Nöt/Bedrohung	6.276	2,7	119	1,9	2.886	2.136	1.253	0	1	92	40	5.757	91,7	5.965	5.202	763	370	6,2
2005	232000	-Freiheitsber/Nöt/Bedrohung	6.367	2,9	104	1,6	2.914	2.227	1.225	0	1	85	62	5.875	92,3	5.995	5.167	828	355	5,9
2006	232000	-Freiheitsber/Nöt/Bedrohung	6.417	3,0	114	1,8	2.804	2.209	1.404	0	0	96	60	5.866	91,4	5.827	4.977	850	289	5,0
2007	232000	Freiheitsber.Nötig. Bedrohung	7.336	3,4	142	1,9	3.028	2.776	1.524	0	8	70	42	6.679	91,0	6.548	5.541	1.007	356	5,4
2008	232000	Freiheitsber.Nötig. Bedrohung	7.440	3,6	129	1,7	3.027	2.769	1.638	0	6	52	37	6.735	90,5	6.550	5.492	1.058	319	4,9
2009	232000	Freiheitsber.Nötig. Bedrohung	7.843	3,9	166	2,1	3.153	2.993	1.688	0	9	53	53	7.206	91,9	6.852	5.759	1.093	336	4,9
1999	232100	.Freiheitsberaubung	150	0,1	12	8,0	57	60	33	0	0	0	0	132	88,0	194	167	27	12	6,2
2000	232100	.Freiheitsberaubung	121	0,0	9	7,4	40	52	29	0	0	2	0	110	90,9	165	136	29	12	7,3
2001	232100	.Freiheitsberaubung	148	0,1	8	5,4	70	50	28	0	0	1	0	140	94,6	182	158	24	8	4,4
2002	232100	.Freiheitsberaubung	143	0,1	5	3,5	55	55	33	0	0	0	2	130	90,9	197	156	41	11	5,6
2003	232100	.Freiheitsberaubung	145	0,1	8	5,5	60	59	26	0	0	1	0	133	91,7	198	170	28	7	3,5
2004	232100	.Freiheitsberaubung	131	0,1	6	4,6	57	41	33	0	0	0	0	122	93,1	174	142	32	18	10,3
2005	232100	.Freiheitsberaubung	151	0,1	7	4,6	68	51	32	0	0	0	0	151	100,0	222	172	50	10	4,5
2006	232100	.Freiheitsberaubung	134	0,1	4	3,0	46	48	40	0	0	1	0	126	94,0	170	142	28	14	8,2
2007	232100	+Freiheitsberaubung §239	162	0,1	13	8,0	59	62	41	0	0	0	2	149	92,0	213	166	47	6	2,8
2008	232100	+Freiheitsberaubung §239	136	0,1	18	13,2	58	45	33	0	0	0	0	118	86,8	154	127	27	6	3,9
2009	232100	+Freiheitsberaubung §239	147	0,1	13	8,8	39	59	49	0	0	0	1	138	93,9	180	141	39	17	9,4



Jahr	Schlüsselzahl der Tat	Straftaten	Erfasste Fälle	% Anteil an allen Taten	v. Spalte 2 Versuche Fälle		Tatort					Mit Schusswaffe		Aufklärung		Gesamtzahl der ermittel. Tatverd.	v. SPALTE 16			
							bis 20.000 Einw.	20.000 bis 100.000 Einw.	100.000 bis 500.000 Einw.	500.000 und mehr Einw.	unbekannt	gedroht	geschoss.	Fälle	in %		männl.	weibl.	Nichtdeutsche Tatverdächtige	
																			Anzahl	in %
0	1	2	3	4	5	6	7	8	9	10	11	12	13	14	15	16	17	18	19	20
1999	232200	.Nötigung	1.748	0,7	85	4,9	751	523	472	0	2	9	0	1.580	90,4	1.795	1.599	196	53	3,0
2000	232200	.Nötigung	1.673	0,7	98	5,9	772	513	388	0	0	3	4	1.554	92,9	1.774	1.575	199	60	3,4
2001	232200	.Nötigung	1.588	0,7	73	4,6	751	467	369	0	1	2	0	1.401	88,2	1.611	1.426	185	75	4,7
2002	232200	.Nötigung	1.616	0,7	102	6,3	726	480	409	0	1	1	0	1.420	87,9	1.656	1.412	244	58	3,5
2003	232200	.Nötigung	1.628	0,7	79	4,9	756	444	426	0	2	2	2	1.439	88,4	1.630	1.422	208	46	2,8
2004	232200	.Nötigung	1.799	0,8	113	6,3	881	513	405	0	0	3	1	1.577	87,7	1.764	1.540	224	66	3,7
2005	232200	.Nötigung	1.830	0,8	97	5,3	901	549	379	0	1	0	2	1.604	87,7	1.768	1.552	216	82	4,6
2006	232200	.Nötigung	1.910	0,9	110	5,8	875	570	465	0	0	3	6	1.680	88,0	1.776	1.531	245	55	3,1
2007	232200	Nötigung §240	1.955	0,9	129	6,6	922	622	407	0	4	4	0	1.703	87,1	1.848	1.564	284	58	3,1
2008	232200	Nötigung §240	1.889	0,9	111	5,9	858	593	436	0	2	1	1	1.663	88,0	1.824	1.564	260	72	3,9
2009	232200	Nötigung §240	1.883	0,9	153	8,1	850	599	432	0	2	2	3	1.663	88,3	1.822	1.563	259	69	3,8
1999	232300	.Bedrohung	5.084	1,9	0	0,0	2.214	1.780	1.090	0	0	151	29	4.645	91,4	4.703	4.206	497	312	6,6
2000	232300	.Bedrohung	5.323	2,2	0	0,0	2.393	1.842	1.087	0	1	142	18	4.871	91,5	4.995	4.405	590	284	5,7
2001	232300	.Bedrohung	5.005	2,1	0	0,0	2.321	1.745	935	0	4	53	11	4.568	91,3	4.762	4.143	619	304	6,4
2002	232300	.Bedrohung	4.792	2,0	0	0,0	2.166	1.687	938	0	1	69	25	4.451	92,9	4.578	3.954	624	275	6,0
2003	232300	.Bedrohung	4.356	1,9	0	0,0	1.891	1.573	890	0	2	104	37	4.085	93,8	4.204	3.610	594	287	6,8
2004	232300	.Bedrohung	4.346	1,9	0	0,0	1.948	1.582	815	0	1	89	39	4.058	93,4	4.154	3.636	518	292	7,0
2005	232300	.Bedrohung	4.386	2,0	0	0,0	1.945	1.627	814	0	0	85	60	4.120	93,9	4.152	3.582	570	273	6,6
2006	232300	.Bedrohung	4.373	2,0	0	0,0	1.883	1.591	899	0	0	92	54	4.060	92,8	4.034	3.449	585	227	5,6
2007	232300	Bedrohung §241	4.788	2,2	0	0,0	1.919	1.901	964	0	4	66	40	4.431	92,5	4.364	3.737	627	282	6,5
2008	232300	Bedrohung §241	4.312	2,1	0	0,0	1.701	1.696	912	0	3	51	36	3.940	91,4	3.940	3.326	614	227	5,8
2009	232300	Bedrohung §241	4.658	2,3	0	0,0	1.846	1.846	959	0	7	51	46	4327	92,9	4.197	3.574	623	224	5,3
2007	232400	Nachstellung § 238	431	0,2	0	0,0	128	191	112	0	0	0	0	396	91,9	357	290	67	24	6,7
2008	232400	Nachstellung § 238	1.103	0,5	0	0,0	410	435	257	0	1	0	0	1.014	91,9	904	730	174	32	3,5
2009	232400	Nachstellung § 238	1.155	0,6	0	0,0	418	489	248	0	0	0	3	1.078	93,3	939	742	197	39	4,2
1997	233000	-erpresserischer Menschenraub	3	0,0	0	0,0	0	2	1	0	0	0	0	2	66,7	9	9	0	5	55,6
1998	233000	-erpresserischer Menschenraub	4	0,0	2	50,0	1	0	3	0	0	0	0	3	75,0	4	3	1	1	25,0
1999	233000	-erpresserischer Menschenraub	3	0,0	0	0,0	1	0	2	0	0	0	0	2	66,7	3	2	1	0	0,0
2000	233000	-erpresserischer Menschenraub	2	0,0	1	50,0	1	0	1	0	0	1	0	2	100,0	4	3	1	0	0,0
2002	233000	-erpresserischer Menschenraub	3	0,0	0	0,0	1	1	1	0	0	0	0	2	66,7	2	2	0	0	0,0
2003	233000	-erpresserischer Menschenraub	3	0,0	0	0,0	1	1	1	0	0	0	0	2	66,7	2	2	0	0	0,0

Jahr	Schlüsselzahl der Tat	Straftaten	Erfasste Fälle	% Anteil an allen Taten	v. Spalte 2 Versuche Fälle		Tatort					Mit Schusswaffe		Aufklärung		Gesamtzahl der ermitt. Tatverd.	v. SPALTE 16			
							bis 20.000 Einw.	20.000 bis 100.000 Einw.	100.000 bis 500.000 Einw.	500.000 und mehr Einw.	unbekannt	gedroht	geschoss.	Fälle	in %		männl.	weibl.	Nichtdeutsche Tatverdächtige	
																			Anzahl	in %
0	1	2	3	4	5	6	7	8	9	10	11	12	13	14	15	16	17	18	19	20
2004	233000	-erpresserischer Menschenraub	1	0,0	0	0,0	1	0	0	0	0	0	0	1	100,0	3	3	0	3	100,0
2005	233000	-erpresserischer Menschenraub	1	0,0	0	0,0	0	0	1	0	0	0	0	1	100,0	6	6	0	0	0,0
2006	233000	-erpresserischer Menschenraub	1	0,0	0	0,0	0	0	1	0	0	0	0	1	100,0	3	3	0	0	0,0
2008	233000	Erpresserischer Menschenraub	3	0,0	1	33,3	1	0	2	0	0	0	0	2	66,7	3	3	0	0	0,0
2009	233000	Erpresserischer Menschenraub	3	0,0	1	33,3	1	2	0	0	0	0	0	2	66,7	2	2	0	0	0,0
1997	234000	-Geiselnahme	2	0,0	0	0,0	0	1	1	0	0	0	0	2	100,0	2	2	0	0	0,0
1998	234000	-Geiselnahme	6	0,0	2	33,3	1	5	0	0	0	1	0	6	100,0	10	10	0	0	0,0
1999	234000	-Geiselnahme	1	0,0	1	100,0	1	0	0	0	0	0	0	1	100,0	5	5	0	0	0,0
2000	234000	-Geiselnahme	4	0,0	2	50,0	0	2	2	0	0	0	0	4	100,0	5	5	0	0	0,0
2001	234000	-Geiselnahme	3	0,0	0	0,0	0	3	0	0	0	0	0	3	100,0	3	3	0	0	0,0
2002	234000	-Geiselnahme	2	0,0	0	0,0	1	1	0	0	0	0	1	2	100,0	2	2	0	0	0,0
2003	234000	-Geiselnahme	2	0,0	0	0,0	1	0	1	0	0	0	0	2	100,0	2	2	0	0	0,0
2004	234000	-Geiselnahme	1	0,0	0	0,0	1	0	0	0	0	0	0	1	100,0	4	3	1	0	0,0
2005	234000	-Geiselnahme	2	0,0	0	0,0	0	2	0	0	0	0	0	2	100,0	3	3	0	0	0,0
2008	234000	Geiselnahme §239b	1	0,0	1	100,0	1	0	0	0	0	0	0	1	100,0	2	2	0	0	0,0
2009	234000	Geiselnahme §239b	4	0,0	0	0,0	2	1	1	0	0	0	0	4	100,0	5	5	0	1	20,0
2005	236000	-Menschenhandel sex. Ausbeutg	5	0,0	0	0,0	1	1	3	0	0	0	0	4	80,0	5	3	2	4	80,0
2007	236000	Menschenh.z.Zweck sex. Ausb.	3	0,0	1	33,3	2	0	1	0	0	0	0	3	100,0	7	5	2	5	71,4
2008	236000	Menschenh.z.Zweck sex. Ausb.	3	0,0	0	0,0	1	1	1	0	0	0	0	2	66,7	4	4	0	3	75,0
2009	236000	Menschenh.z.Zweck sex. Ausb.	3	0,0	1	33,3	1	0	2	0	0	0	0	2	66,7	3	2	1	1	33,3
2005	236100	.gemäß §232 Abs. 1	2	0,0	0	0,0	0	0	2	0	0	0	0	2	100,0	3	2	1	3	100,0
2007	236100	+z.Zw.sex Ausb.§232(1)	1	0,0	0	0,0	1	0	0	0	0	0	0	1	100,0	5	3	2	4	80,0
2008	236100	+z.Zw.sex Ausb.§232(1)	2	0,0	0	0,0	1	1	0	0	0	0	0	1	50,0	1	1	0	1	100,0
2009	236100	+z.Zw.sex Ausb.§232(1)	2	0,0	1	50,0	1	0	1	0	0	0	0	1	50,0	1	0	1	1	100,0
2005	236200	.zum Nachteil v. Kindern	1	0,0	0	0,0	0	0	1	0	0	0	0	1	100,0	1	0	1	1	100,0
2007	236200	+zNv Kindern §232(3)[1]	1	0,0	1	100,0	0	0	1	0	0	0	0	1	100,0	1	1	0	1	100,0
2008	236300	+z.Zw.sex Ausb.§232(3)[2]	1	0,0	0	0,0	0	0	1	0	0	0	0	1	100,0	3	3	0	2	66,7
2009	236400	+gewerbs/bandenm.§232(3)[3]	1	0,0	0	0,0	0	0	1	0	0	0	0	1	100,0	2	2	0	0	0,0

Jahr	Schlüsselzahl der Tat	Straftaten	Erfasste Fälle	% Anteil an allen Taten	v. Spalte 2 Versuche Fälle		Tatort					Mit Schusswaffe		Aufklärung		Gesamtzahl der ermitt. Tatverd.	v. SPALTE 16			
							bis 20.000 Einw.	20.000 bis 100.000 Einw.	100.000 bis 500.000 Einw.	500.000 und mehr Einw.	unbekannt	gedroht	geschoss.	Fälle	in %		männl.	weibl.	Nichtdeutsche Tatverdächtige	
																			Anzahl	in %
0	1	2	3	4	5	6	7	8	9	10	11	12	13	14	15	16	17	18	19	20
2005	236500	.gemäß §232 Abs. 4	2	0,0	0	0,0	1	1	0	0	0	0	0	1	50,0	1	1	0	0	0,0
2007	236500	+z.Zw.sex Ausb.§232(4)	1	0,0	0	0,0	1	0	0	0	0	0	0	1	100,0	1	1	0	0	0,0
2009	237000	Menschenh.z.Zw.Ausb. Arb.kra	1	0,0	0	0,0	1	0	0	0	0	0	0	1	100,0	1	1	0	0	0,0
2009	237100	+z.Zw.AusbArbk §233(1)	1	0,0	0	0,0	1	0	0	0	0	0	0	1	100,0	1	1	0	0	0,0
2007	238000	Förd. Menschenhandels.§233a	2	0,0	1	50,0	0	1	1	0	0	0	0	2	100,0	2	2	0	1	50,0
2007	238100	+z.Zw.sex Ausb§§233a(1)232	1	0,0	1	100,0	0	0	1	0	0	0	0	1	100,0	1	1	0	1	100,0
2007	238300	+z.Zw.sex Ausb§§233a(2)232	1	0,0	0	0,0	0	1	0	0	0	0	0	1	100,0	1	1	0	0	0,0
1997	3***00	<b>Diebstahl o. erschw. Umstände</b>	<b>63.117</b>	<b>21,5</b>	<b>1.172</b>	<b>1,9</b>	<b>17.819</b>	<b>23.453</b>	<b>21.821</b>	<b>0</b>	<b>24</b>	<b>0</b>	<b>0</b>	<b>37.251</b>	<b>59,0</b>	<b>33.267</b>	<b>22.515</b>	<b>10.752</b>	<b>2.388</b>	<b>7,2</b>
1998	3***00	<b>Diebstahl o. erschw. Umstände</b>	<b>61.540</b>	<b>21,5</b>	<b>1.243</b>	<b>2,0</b>	<b>17.035</b>	<b>22.629</b>	<b>21.870</b>	<b>0</b>	<b>6</b>	<b>0</b>	<b>0</b>	<b>37.329</b>	<b>60,7</b>	<b>33.153</b>	<b>22.705</b>	<b>10.448</b>	<b>2.210</b>	<b>6,7</b>
1999	3***00	<b>Diebstahl o. erschw. Umstände</b>	<b>56.388</b>	<b>21,3</b>	<b>1.127</b>	<b>2,0</b>	<b>15.620</b>	<b>21.494</b>	<b>19.262</b>	<b>0</b>	<b>12</b>	<b>0</b>	<b>0</b>	<b>34.974</b>	<b>62,0</b>	<b>30.151</b>	<b>21.097</b>	<b>9.054</b>	<b>2.179</b>	<b>7,2</b>
2000	3***00	<b>Diebstahl o. erschw. Umstände</b>	<b>52.652</b>	<b>21,3</b>	<b>960</b>	<b>1,8</b>	<b>14.517</b>	<b>20.650</b>	<b>17.474</b>	<b>0</b>	<b>11</b>	<b>0</b>	<b>0</b>	<b>32.164</b>	<b>61,1</b>	<b>28.231</b>	<b>19.860</b>	<b>8.371</b>	<b>1.950</b>	<b>6,9</b>
2001	3***00	<b>Diebstahl o. erschw. Umstände</b>	<b>51.234</b>	<b>21,7</b>	<b>805</b>	<b>1,6</b>	<b>14.734</b>	<b>20.026</b>	<b>16.461</b>	<b>0</b>	<b>13</b>	<b>0</b>	<b>0</b>	<b>31.284</b>	<b>61,1</b>	<b>28.141</b>	<b>19.591</b>	<b>8.550</b>	<b>1.707</b>	<b>6,1</b>
2002	3***00	<b>Diebstahl o. erschw. Umstände</b>	<b>53.457</b>	<b>22,6</b>	<b>908</b>	<b>1,7</b>	<b>15.574</b>	<b>21.197</b>	<b>16.675</b>	<b>0</b>	<b>11</b>	<b>0</b>	<b>0</b>	<b>31.689</b>	<b>59,3</b>	<b>28.757</b>	<b>19.841</b>	<b>8.916</b>	<b>1.879</b>	<b>6,5</b>
2003	3***00	<b>Diebstahl o. erschw. Umstände</b>	<b>51.361</b>	<b>22,4</b>	<b>841</b>	<b>1,6</b>	<b>14.829</b>	<b>20.611</b>	<b>15.913</b>	<b>0</b>	<b>8</b>	<b>0</b>	<b>0</b>	<b>29.972</b>	<b>58,4</b>	<b>26.743</b>	<b>18.715</b>	<b>8.028</b>	<b>1.795</b>	<b>6,7</b>
2004	3***00	<b>Diebstahl o. erschw. Umstände</b>	<b>48.339</b>	<b>21,1</b>	<b>773</b>	<b>1,6</b>	<b>14.540</b>	<b>19.276</b>	<b>14.515</b>	<b>0</b>	<b>8</b>	<b>0</b>	<b>0</b>	<b>28.850</b>	<b>59,7</b>	<b>25.185</b>	<b>17.629</b>	<b>7.556</b>	<b>1.757</b>	<b>7,0</b>
2005	3***00	<b>Diebstahl o. erschw. Umstände</b>	<b>44.064</b>	<b>20,4</b>	<b>751</b>	<b>1,7</b>	<b>13.443</b>	<b>17.776</b>	<b>12.835</b>	<b>0</b>	<b>10</b>	<b>0</b>	<b>0</b>	<b>25.013</b>	<b>56,8</b>	<b>22.163</b>	<b>15.841</b>	<b>6.322</b>	<b>1.500</b>	<b>6,8</b>
2006	3***00	<b>Diebstahl o. erschw. Umstände</b>	<b>42.686</b>	<b>19,8</b>	<b>803</b>	<b>1,9</b>	<b>13.115</b>	<b>17.064</b>	<b>12.506</b>	<b>0</b>	<b>1</b>	<b>0</b>	<b>0</b>	<b>23.562</b>	<b>55,2</b>	<b>20.499</b>	<b>14.439</b>	<b>6.060</b>	<b>1.183</b>	<b>5,8</b>
2007	3***00	<b>Diebstahl o. erschw. Umstände</b>	<b>41.600</b>	<b>19,2</b>	<b>900</b>	<b>2,2</b>	<b>12.690</b>	<b>16.994</b>	<b>11.900</b>	<b>0</b>	<b>16</b>	<b>0</b>	<b>0</b>	<b>21.945</b>	<b>52,8</b>	<b>19.124</b>	<b>13.727</b>	<b>5.397</b>	<b>997</b>	<b>5,2</b>
2008	3***00	<b>Diebstahl o. erschw. Umstände</b>	<b>40.254</b>	<b>19,5</b>	<b>904</b>	<b>2,2</b>	<b>11.751</b>	<b>16.427</b>	<b>12.053</b>	<b>0</b>	<b>23</b>	<b>0</b>	<b>0</b>	<b>20.077</b>	<b>49,9</b>	<b>17.063</b>	<b>12.214</b>	<b>4.849</b>	<b>825</b>	<b>4,8</b>
2009	3***00	<b>Diebstahl o. erschw. Umstände</b>	<b>35.861</b>	<b>17,9</b>	<b>795</b>	<b>2,2</b>	<b>10.368</b>	<b>14.127</b>	<b>11.346</b>	<b>0</b>	<b>20</b>	<b>0</b>	<b>0</b>	<b>18.495</b>	<b>51,6</b>	<b>15.937</b>	<b>11.125</b>	<b>4.812</b>	<b>887</b>	<b>5,6</b>
1997	3**100	v. Kraftwagen/unbef Ingebr.	541	0,2	92	17,0	308	156	77	0	0	0	0	270	49,9	367	351	16	21	5,7
1998	3**100	v. Kraftwagen/unbef Ingebr.	446	0,2	55	12,3	209	155	82	0	0	0	0	246	55,2	299	277	22	7	2,3
1999	3**100	v. Kraftwagen/unbef Ingebr.	371	0,1	43	11,6	188	120	63	0	0	0	0	226	60,9	286	263	23	18	6,3
2000	3**100	v. Kraftwagen/unbef Ingebr.	310	0,1	22	7,1	171	86	53	0	0	0	0	206	66,5	260	243	17	15	5,8
2001	3**100	v. Kraftwagen/unbef Ingebr.	313	0,1	20	6,4	142	113	58	0	0	0	0	184	58,8	224	208	16	11	4,9
2002	3**100	v. Kraftwagen/unbef Ingebr.	358	0,2	25	7,0	172	125	61	0	0	0	0	232	64,8	294	267	27	11	3,7

Jahr	Schlüsselzahl der Tat	Straftaten	Erfasste Fälle	% Anteil an allen Taten	v. Spalte 2 Versuche Fälle		Tatort					Mit Schusswaffe		Aufklärung		Gesamtzahl der ermitt. Tatverd.	v. SPALTE 16			
							bis 20.000 Einw.	20.000 bis 100.000 Einw.	100.000 bis 500.000 Einw.	500.000 und mehr Einw.	unbekannt	gedroht	geschoss.	Fälle	in %		männl.	weibl.	Nichtdeutsche Tatverdächtige	
																			Anzahl	in %
0	1	2	3	4	5	6	7	8	9	10	11	12	13	14	15	16	17	18	19	20
2003	3**100	v. Kraftwagen/unbef Ingebr.	359	0,2	29	8,1	169	106	84	0	0	0	0	229	63,8	289	259	30	6	2,1
2004	3**100	v. Kraftwagen/unbef Ingebr.	314	0,1	18	5,7	158	95	61	0	0	0	0	204	65,0	278	245	33	13	4,7
2005	3**100	v. Kraftwagen/unbef Ingebr.	310	0,1	16	5,2	148	105	57	0	0	0	0	201	64,8	243	225	18	7	2,9
2006	3**100	v. Kraftwagen/unbef Ingebr.	304	0,1	16	5,3	154	105	45	0	0	0	0	190	62,5	239	215	24	5	2,1
2007	3**100	v. Kfz./unb. Ingebr.	351	0,2	15	4,3	156	132	63	0	0	0	0	237	67,5	279	254	25	8	2,9
2008	3**100	v. Kfz./unb. Ingebr.	310	0,1	12	3,9	149	98	63	0	0	0	0	200	64,5	237	214	23	4	1,7
2009	3**100	v. Kfz./unb. Ingebr.	289	0,1	14	4,8	139	102	48	0	0	0	0	205	70,9	247	222	25	9	3,6
1997	3**200	v. Moped/Krad/unbef Ingebr.	388	0,1	14	3,6	213	134	41	0	0	0	0	176	45,4	285	280	5	0	0,0
1998	3**200	v. Moped/Krad/unbef Ingebr.	349	0,1	16	4,6	207	119	23	0	0	0	0	150	43,0	229	222	7	0	0,0
1999	3**200	v. Moped/Krad/unbef Ingebr.	316	0,1	9	2,8	189	104	23	0	0	0	0	166	52,5	243	237	6	0	0,0
2000	3**200	v. Moped/Krad/unbef Ingebr.	245	0,1	9	3,7	155	72	18	0	0	0	0	115	46,9	178	178	0	0	0,0
2001	3**200	v. Moped/Krad/unbef Ingebr.	263	0,1	7	2,7	160	66	37	0	0	0	0	124	47,1	193	190	3	0	0,0
2002	3**200	v. Moped/Krad/unbef Ingebr.	269	0,1	11	4,1	161	81	27	0	0	0	0	119	44,2	175	172	3	7	4,0
2003	3**200	v. Moped/Krad/unbef Ingebr.	237	0,1	12	5,1	137	79	21	0	0	0	0	122	51,5	181	178	3	2	1,1
2004	3**200	v. Moped/Krad/unbef Ingebr.	289	0,1	10	3,5	183	73	33	0	0	0	0	108	37,4	182	179	3	3	1,6
2005	3**200	v. Moped/Krad/unbef Ingebr.	274	0,1	7	2,6	170	78	26	0	0	0	0	124	45,3	191	189	2	0	0,0
2006	3**200	v. Moped/Krad/unbef Ingebr.	192	0,1	4	2,1	113	66	13	0	0	0	0	79	41,1	109	106	3	1	0,9
2007	3**200	v. Moped/Krad/unb. Ingebr.	275	0,1	11	4,0	178	75	22	0	0	0	0	104	37,8	152	147	5	1	0,7
2008	3**200	v. Moped/Krad/unb. Ingebr.	263	0,1	12	4,6	146	86	31	0	0	0	0	102	38,8	128	122	6	0	0,0
2009	3**200	v. Moped/Krad/unb. Ingebr.	167	0,1	8	4,8	91	51	25	0	0	0	0	62	37,1	94	88	6	1	1,1
1997	3**300	v. Fahrrädern/unbef Ingebr.	1.752	0,6	27	1,5	652	649	450	0	1	0	0	418	23,9	510	467	43	20	3,9
1998	3**300	v. Fahrrädern/unbef Ingebr.	1.670	0,6	40	2,4	649	499	522	0	0	0	0	436	26,1	521	475	46	12	2,3
1999	3**300	v. Fahrrädern/unbef Ingebr.	1.553	0,6	27	1,7	632	451	470	0	0	0	0	466	30,0	568	526	42	14	2,5
2000	3**300	v. Fahrrädern/unbef Ingebr.	1.745	0,7	26	1,5	680	633	432	0	0	0	0	494	28,3	552	510	42	35	6,3
2001	3**300	v. Fahrrädern/unbef Ingebr.	2.249	1,0	17	0,8	830	974	445	0	0	0	0	508	22,6	574	530	44	15	2,6
2002	3**300	v. Fahrrädern/unbef Ingebr.	2.339	1,0	46	2,0	977	918	443	0	1	0	0	607	26,0	597	558	39	8	1,3
2003	3**300	v. Fahrrädern/unbef Ingebr.	2.233	1,0	24	1,1	915	866	452	0	0	0	0	540	24,2	631	575	56	19	3,0
2004	3**300	v. Fahrrädern/unbef Ingebr.	2.113	0,9	32	1,5	848	886	378	0	1	0	0	614	29,1	714	659	55	22	3,1
2005	3**300	v. Fahrrädern/unbef Ingebr.	1.950	0,9	16	0,8	743	872	334	0	1	0	0	505	25,9	594	542	52	16	2,7
2006	3**300	v. Fahrrädern/unbef Ingebr.	1.830	0,8	24	1,3	694	866	270	0	0	0	0	530	29,0	583	527	56	18	3,1
2007	3**300	v. Fahrrädern/unb. Ingebr.	2.039	0,9	22	1,1	732	1.034	272	0	1	0	0	515	25,3	579	521	58	20	3,5
2008	3**300	v. Fahrrädern/unb. Ingebr.	1.733	0,8	33	1,9	627	779	326	0	1	0	0	451	26,0	507	460	47	30	5,9

Jahr	Schlüsselzahl der Tat	Straftaten	Erfasste Fälle	% Anteil an allen Taten	v. Spalte 2 Versuche Fälle		Tatort					Mit Schusswaffe		Aufklärung		Gesamtzahl der ermitt. Tatverd.	v. SPALTE 16			
							bis 20.000 Einw.	20.000 bis 100.000 Einw.	100.000 bis 500.000 Einw.	500.000 und mehr Einw.	unbekannt	gedroht	geschoss.	Fälle	in %		männl.	weibl.	Nichtdeutsche Tatverdächtige	
																			Anzahl	in %
0	1	2	3	4	5	6	7	8	9	10	11	12	13	14	15	16	17	18	19	20
2009	3**300	v. Fahrrädern/unb. Ingebr.	1.511	0,8	19	1,3	521	681	305	0	4	0	0	415	27,5	454	410	44	12	2,6
1997	3**400	v. Schusswaffen	11	0,0	0	0,0	9	1	1	0	0	0	0	8	72,7	12	10	2	0	0,0
1998	3**400	v. Schusswaffen	8	0,0	0	0,0	5	2	1	0	0	0	0	4	50,0	5	5	0	0	0,0
1999	3**400	v. Schusswaffen	8	0,0	0	0,0	5	2	1	0	0	0	0	6	75,0	11	10	1	0	0,0
2000	3**400	v. Schusswaffen	9	0,0	0	0,0	7	2	0	0	0	0	0	7	77,8	10	9	1	0	0,0
2001	3**400	v. Schusswaffen	13	0,0	1	7,7	7	4	2	0	0	0	0	12	92,3	22	19	3	0	0,0
2002	3**400	v. Schusswaffen	18	0,0	0	0,0	11	3	4	0	0	0	0	15	83,3	20	19	1	0	0,0
2003	3**400	v. Schusswaffen	22	0,0	0	0,0	15	3	4	0	0	0	0	16	72,7	18	15	3	0	0,0
2004	3**400	v. Schusswaffen	12	0,0	0	0,0	6	5	1	0	0	0	0	10	83,3	10	10	0	0	0,0
2005	3**400	v. Schusswaffen	20	0,0	2	10,0	12	4	4	0	0	0	0	8	40,0	12	10	2	0	0,0
2006	3**400	v. Schusswaffen	9	0,0	0	0,0	3	4	2	0	0	0	0	5	55,6	5	5	0	0	0,0
2007	3**400	v. Schusswaffen	7	0,0	1	14,3	3	2	2	0	0	0	0	6	85,7	8	8	0	0	0,0
2008	3**400	v. Schusswaffen	13	0,0	0	0,0	9	1	3	0	0	0	0	8	61,5	8	6	2	0	0,0
2009	3**400	v. Schusswaffen	18	0,0	0	0,0	8	8	2	0	0	0	0	8	44,4	10	9	1	0	0,0
1997	3**500	v. unbaren Zahlungsmitteln	1.271	0,4	1	0,1	136	163	971	0	1	0	0	173	13,6	199	146	53	4	2,0
1998	3**500	v. unbaren Zahlungsmitteln	1.239	0,4	6	0,5	96	141	1.002	0	0	0	0	219	17,7	237	180	57	14	5,9
1999	3**500	v. unbaren Zahlungsmitteln	936	0,4	11	1,2	105	140	691	0	0	0	0	284	30,3	212	169	43	4	1,9
2000	3**500	v. unbaren Zahlungsmitteln	860	0,3	1	0,1	118	138	604	0	0	0	0	202	23,5	209	170	39	10	4,8
2001	3**500	v. unbaren Zahlungsmitteln	801	0,3	3	0,4	100	139	561	0	1	0	0	170	21,2	185	148	37	8	4,3
2002	3**500	v. unbaren Zahlungsmitteln	1.371	0,6	3	0,2	216	204	950	0	1	0	0	250	18,2	303	244	59	10	3,3
2003	3**500	v. unbaren Zahlungsmitteln	2.039	0,9	5	0,2	440	435	1.164	0	0	0	0	412	20,2	390	298	92	18	4,6
2004	3**500	v. unbaren Zahlungsmitteln	3.087	1,4	6	0,2	824	1.069	1.193	0	1	0	0	911	29,5	721	558	163	26	3,6
2005	3**500	v. unbaren Zahlungsmitteln	2.800	1,3	8	0,3	776	1.068	956	0	0	0	0	512	18,3	569	442	127	29	5,1
2006	3**500	v. unbaren Zahlungsmitteln	2.757	1,3	3	0,1	725	1.125	907	0	0	0	0	531	19,3	492	352	140	17	3,5
2007	3**500	v. unbaren Zahlungsmitteln	2.886	1,3	3	0,1	639	1.204	1.042	0	1	0	0	483	16,7	499	393	106	23	4,6
2008	3**500	v. unbaren Zahlungsmitteln	3.101	1,5	7	0,2	747	1.340	1.012	0	2	0	0	511	16,5	480	376	104	20	4,2
2009	3**500	v. unbaren Zahlungsmitteln	2.479	1,2	6	0,2	608	977	892	0	2	0	0	396	16,0	369	275	94	18	4,9
1997	3**600	v. aml. Siegeln/Stempeln/Dok	637	0,2	5	0,8	152	139	346	0	0	0	0	81	12,7	109	98	11	10	9,2
1998	3**600	v. aml. Siegeln/Stempeln/Dok	775	0,3	4	0,5	130	96	549	0	0	0	0	64	8,3	81	69	12	12	14,8
1999	3**600	v. aml. Siegeln/Stempeln/Dok	673	0,3	4	0,6	131	105	437	0	0	0	0	102	15,2	116	100	16	9	7,8
2000	3**600	v. aml. Siegeln/Stempeln/Dok	100	0,0	7	7,0	37	24	39	0	0	0	0	33	33,0	35	25	10	3	8,6

Jahr	Schlüsselzahl der Tat	Straftaten	Erfasste Fälle	% Anteil an allen Taten	v. Spalte 2 Versuche Fälle		Tatort					Mit Schusswaffe		Aufklärung		Gesamtzahl der ermitt. Tatverd.	v. SPALTE 16			
							bis 20.000 Einw.	20.000 bis 100.000 Einw.	100.000 bis 500.000 Einw.	500.000 und mehr Einw.	unbekannt	gedroht	geschoss.	Fälle	in %		männl.	weibl.	Nichtdeutsche Tatverdächtige	
																			Anzahl	in %
0	1	2	3	4	5	6	7	8	9	10	11	12	13	14	15	16	17	18	19	20
2001	3**600	v. amtl. Siegeln/Stempeln/Dok	41	0,0	0	0,0	11	11	19	0	0	0	0	13	31,7	19	17	2	0	0,0
2002	3**600	v. amtl. Siegeln/Stempeln/Dok	26	0,0	0	0,0	7	9	10	0	0	0	0	6	23,1	8	7	1	0	0,0
2003	3**600	v. amtl. Siegeln/Stempeln/Dok	18	0,0	0	0,0	5	9	4	0	0	0	0	10	55,6	10	8	2	1	10,0
2004	3**600	v. amtl. Siegeln/Stempeln/Dok	18	0,0	0	0,0	5	11	2	0	0	0	0	9	50,0	9	8	1	0	0,0
2005	3**600	v. amtl. Siegeln/Stempeln/Dok	17	0,0	0	0,0	5	9	3	0	0	0	0	9	52,9	7	6	1	0	0,0
2006	3**600	v. amtl. Siegeln/Stempeln/Dok	12	0,0	0	0,0	3	4	5	0	0	0	0	7	58,3	7	6	1	0	0,0
2007	3**600	v. amtl. Siegeln/Stempeln pp.	8	0,0	0	0,0	2	4	2	0	0	0	0	3	37,5	5	5	0	0	0,0
2008	3**600	v. amtl. Siegeln/Stempeln pp.	6	0,0	0	0,0	0	5	1	0	0	0	0	1	16,7	1	0	1	0	0,0
2009	3**600	v. amtl. Siegeln/Stempeln pp.	6	0,0	0	0,0	1	3	2	0	0	0	0	2	33,3	2	2	0	0	0,0
1997	3**700	v./aus Automaten	124	0,0	11	8,9	59	28	37	0	0	0	0	30	24,2	54	50	4	4	7,4
1998	3**700	v./aus Automaten	85	0,0	14	16,5	49	27	9	0	0	0	0	26	30,6	47	45	2	0	0,0
1999	3**700	v./aus Automaten	79	0,0	7	8,9	43	21	15	0	0	0	0	26	32,9	39	34	5	1	2,6
2000	3**700	v./aus Automaten	68	0,0	9	13,2	26	30	12	0	0	0	0	23	33,8	29	25	4	5	17,2
2001	3**700	v./aus Automaten	60	0,0	6	10,0	31	16	13	0	0	0	0	15	25,0	14	11	3	0	0,0
2002	3**700	v./aus Automaten	161	0,1	14	8,7	113	38	10	0	0	0	0	48	29,8	48	43	5	0	0,0
2003	3**700	v./aus Automaten	61	0,0	9	14,8	29	20	12	0	0	0	0	20	32,8	30	23	7	3	10,0
2004	3**700	v./aus Automaten	115	0,1	12	10,4	53	47	15	0	0	0	0	42	36,5	53	38	15	5	9,4
2005	3**700	v./aus Automaten	116	0,1	5	4,3	48	42	26	0	0	0	0	45	38,8	49	27	22	3	6,1
2006	3**700	v./aus Automaten	79	0,0	4	5,1	38	26	15	0	0	0	0	38	48,1	48	35	13	2	4,2
2007	3**700	v./aus Automaten	57	0,0	10	17,5	30	21	6	0	0	0	0	16	28,1	21	18	3	0	0,0
2008	3**700	v./aus Automaten	50	0,0	5	10,0	21	18	11	0	0	0	0	11	22,0	15	12	3	0	0,0
2009	3**700	von/aus Automaten	62	0,0	8	12,9	33	14	15	0	0	0	0	31	50,0	11	9	2	0	0,0
1997	3**800	v. Antiquitäten/Kunstgegenst	28	0,0	0	0,0	9	13	6	0	0	0	0	15	53,6	20	13	7	1	5,0
1998	3**800	v. Antiquitäten/Kunstgegenst	16	0,0	0	0,0	5	8	3	0	0	0	0	6	37,5	8	7	1	0	0,0
1999	3**800	v. Antiquitäten/Kunstgegenst	9	0,0	0	0,0	5	1	3	0	0	0	0	4	44,4	4	4	0	1	25,0
2000	3**800	v. Antiquitäten/Kunstgegenst	14	0,0	0	0,0	6	3	5	0	0	0	0	5	35,7	5	2	3	1	20,0
2001	3**800	v. Antiquitäten/Kunstgegenst	17	0,0	0	0,0	8	3	6	0	0	0	0	9	52,9	9	7	2	0	0,0
2002	3**800	v. Antiquitäten/Kunstgegenst	24	0,0	0	0,0	12	8	4	0	0	0	0	7	29,2	8	6	2	0	0,0
2003	3**800	v. Antiquitäten/Kunstgegenst	15	0,0	0	0,0	6	5	4	0	0	0	0	3	20,0	5	3	2	0	0,0
2004	3**800	v. Antiquitäten/Kunstgegenst	25	0,0	0	0,0	14	8	3	0	0	0	0	8	32,0	11	6	5	0	0,0
2005	3**800	v. Antiquitäten/Kunstgegenst	18	0,0	1	5,6	6	6	6	0	0	0	0	9	50,0	13	11	2	0	0,0
2006	3**800	v. Antiquitäten/Kunstgegenst	19	0,0	0	0,0	8	4	7	0	0	0	0	4	21,1	4	4	0	0	0,0

Jahr	Schlüsselzahl der Tat	Straftaten	Erfasste Fälle	% Anteil an allen Taten	v. Spalte 2 Versuche Fälle		Tatort					Mit Schusswaffe		Aufklärung		Gesamtzahl der ermitt. Tatverd.	v. SPALTE 16			
							bis 20.000 Einw.	20.000 bis 100.000 Einw.	100.000 bis 500.000 Einw.	500.000 und mehr Einw.	unbekannt	gedroht	geschoss.	Fälle	in %		männl.	weibl.	Nichtdeutsche Tatverdächtige	
																			Anzahl	in %
0	1	2	3	4	5	6	7	8	9	10	11	12	13	14	15	16	17	18	19	20
2007	3**800	v. Antiqu./Kunst/sakr.Gegst.	26	0,0	1	3,8	15	8	3	0	0	0	0	14	53,8	19	13	6	0	0,0
2008	3**800	v. Antiqu./Kunst/sakr.Gegst.	20	0,0	2	10,0	7	8	5	0	0	0	0	7	35,0	11	9	2	0	0,0
2009	3**800	v. Antiqu./Kunst/sakr.Gegst.	17	0,0	0	0,0	8	5	4	0	0	0	0	6	35,3	9	5	4	0	0,0
1997	305*00	i/a Banken/Sparkassen/Post	60	0,0	1	1,7	17	19	24	0	0	0	0	15	25,0	23	17	6	1	4,3
1998	305*00	i/a Banken/Sparkassen/Post	65	0,0	1	1,5	21	17	27	0	0	0	0	19	29,2	23	20	3	0	0,0
1999	305*00	i/a Banken/Sparkassen/Post	45	0,0	1	2,2	7	17	21	0	0	0	0	11	24,4	13	9	4	0	0,0
2000	305*00	i/a Banken/Sparkassen/Post	72	0,0	0	0,0	35	17	20	0	0	0	0	35	48,6	22	16	6	0	0,0
2001	305*00	i/a Banken/Sparkassen/Post	48	0,0	0	0,0	12	11	25	0	0	0	0	17	35,4	19	14	5	0	0,0
2002	305*00	i/a Banken/Sparkassen/Post	52	0,0	3	5,8	16	14	22	0	0	0	0	18	34,6	33	27	6	2	6,1
2003	305*00	i/a Banken/Sparkassen/Post	61	0,0	1	1,6	23	13	25	0	0	0	0	23	37,7	27	16	11	0	0,0
2004	305*00	i/a Banken/Sparkassen/Post	100	0,0	0	0,0	44	33	23	0	0	0	0	41	41,0	45	22	23	1	2,2
2005	305*00	i/a Banken/Sparkassen/Post	93	0,0	4	4,3	33	35	25	0	0	0	0	38	40,9	43	25	18	2	4,7
2006	305*00	i/a Banken/Sparkassen/Post	100	0,0	0	0,0	45	34	21	0	0	0	0	39	39,0	38	25	13	3	7,9
2007	305*00	i/a Bank./Spark./Postf./agent	56	0,0	2	3,6	11	22	23	0	0	0	0	22	39,3	27	15	12	0	0,0
2008	305*00	i/a Bank./Spark./Postf./agent	61	0,0	0	0,0	21	15	25	0	0	0	0	21	34,4	24	19	5	1	4,2
2009	305*00	i/a Bank./Spark./Postf./agent	68	0,0	0	0,0	27	24	17	0	0	0	0	29	42,6	30	18	12	1	3,3
1997	310*00	i/a Büro/Lager/Werk	2.350	0,8	96	4,1	873	797	680	0	0	0	0	713	30,3	853	777	76	26	3,0
1998	310*00	i/a Büro/Lager/Werk	2.537	0,9	117	4,6	863	735	939	0	0	0	0	794	31,3	868	755	113	24	2,8
1999	310*00	i/a Büro/Lager/Werk	1.988	0,8	94	4,7	641	707	640	0	0	0	0	699	35,2	817	707	110	30	3,7
2000	310*00	i/a Büro/Lager/Werk	2.050	0,8	49	2,4	634	752	664	0	0	0	0	776	37,9	775	688	87	25	3,2
2001	310*00	i/a Büro/Lager/Werk	1.696	0,7	48	2,8	600	544	552	0	0	0	0	574	33,8	629	553	76	26	4,1
2002	310*00	i/a Büro/Lager/Werk	1.835	0,8	67	3,7	689	629	515	0	2	0	0	576	31,4	653	552	101	17	2,6
2003	310*00	i/a Büro/Lager/Werk	2.315	1,0	71	3,1	773	760	782	0	0	0	0	726	31,4	756	635	121	32	4,2
2004	310*00	i/a Büro/Lager/Werk	2.373	1,0	69	2,9	879	851	643	0	0	0	0	1.021	43,0	836	693	143	28	3,3
2005	310*00	i/a Büro/Lager/Werk	2.090	1,0	71	3,4	752	788	550	0	0	0	0	754	36,1	810	685	125	38	4,7
2006	310*00	i/a Büro/Lager/Werk	2.218	1,0	92	4,1	812	854	552	0	0	0	0	709	32,0	748	632	116	22	2,9
2007	310*00	i/a Dienst/Büro/Lagerräum.pp.	1.925	0,9	91	4,7	656	825	444	0	0	0	0	658	34,2	762	639	123	31	4,1
2008	310*00	i/a Dienst/Büro/Lagerräum.pp.	1.912	0,9	84	4,4	615	798	497	0	2	0	0	574	30,0	609	517	92	16	2,6
2009	310*00	i/a Dienst/Büro/Lagerräum.pp.	1.386	0,7	51	3,7	479	581	325	0	1	0	0	423	30,5	418	341	77	17	4,1
1997	315*00	i/a Gastst./Hotel/Pension	516	0,2	15	2,9	167	148	201	0	0	0	0	142	27,5	210	187	23	25	11,9
1998	315*00	i/a Gastst./Hotel/Pension	620	0,2	19	3,1	187	177	256	0	0	0	0	176	28,4	226	191	35	12	5,3

Jahr	Schlüsselzahl der Tat	Straftaten	Erfasste Fälle	% Anteil an allen Taten	v. Spalte 2 Versuche Fälle		Tatort					Mit Schusswaffe		Aufklärung		Gesamtzahl der ermitt. Tatverd.	v. SPALTE 16			
							bis 20.000 Einw.	20.000 bis 100.000 Einw.	100.000 bis 500.000 Einw.	500.000 und mehr Einw.	unbekannt	gedroht	geschoss.	Fälle	in %		männl.	weibl.	Nichtdeutsche Tatverdächtige	
																			Anzahl	in %
0	1	2	3	4	5	6	7	8	9	10	11	12	13	14	15	16	17	18	19	20
1999	315*00	i/a Gastst./Hotel/Pension	556	0,2	20	3,6	159	141	256	0	0	0	0	158	28,4	227	180	47	8	3,5
2000	315*00	i/a Gastst./Hotel/Pension	531	0,2	6	1,1	147	186	198	0	0	0	0	167	31,5	197	166	31	20	10,2
2001	315*00	i/a Gastst./Hotel/Pension	438	0,2	7	1,6	137	105	196	0	0	0	0	116	26,5	168	146	22	12	7,1
2002	315*00	i/a Gastst./Hotel/Pension	521	0,2	9	1,7	128	127	266	0	0	0	0	136	26,1	179	145	34	16	8,9
2003	315*00	i/a Gastst./Hotel/Pension	566	0,2	8	1,4	179	151	236	0	0	0	0	160	28,3	179	142	37	12	6,7
2004	315*00	i/a Gastst./Hotel/Pension	688	0,3	7	1,0	210	239	238	0	1	0	0	176	25,6	209	163	46	19	9,1
2005	315*00	i/a Gastst./Hotel/Pension	657	0,3	6	0,9	181	263	213	0	0	0	0	136	20,7	180	143	37	11	6,1
2006	315*00	i/a Gastst./Hotel/Pension	717	0,3	7	1,0	209	251	257	0	0	0	0	159	22,2	180	156	24	15	8,3
2007	315*00	i/a Gastst./Hotel/Pension pp	664	0,3	12	1,8	129	267	268	0	0	0	0	141	21,2	163	138	25	15	9,2
2008	315*00	i/a Gastst./Hotel/Pension pp	713	0,3	10	1,4	172	255	286	0	0	0	0	126	17,7	141	111	30	10	7,1
2009	315*00	i/a Gastst./Hotel/Pension pp	656	0,3	7	1,1	154	231	271	0	0	0	0	125	19,1	152	116	36	10	6,6
1997	320*00	i/a Kiosken	69	0,0	3	4,3	16	21	32	0	0	0	0	25	36,2	25	20	5	3	12,0
1998	320*00	i/a Kiosken	62	0,0	3	4,8	15	20	27	0	0	0	0	30	48,4	44	37	7	2	4,5
1999	320*00	i/a Kiosken	46	0,0	3	6,5	12	19	15	0	0	0	0	25	54,3	31	23	8	2	6,5
2000	320*00	i/a Kiosken	34	0,0	6	17,6	10	14	10	0	0	0	0	13	38,2	26	26	0	1	3,8
2001	320*00	i/a Kiosken	23	0,0	3	13,0	8	10	5	0	0	0	0	14	60,9	19	17	2	0	0,0
2002	320*00	i/a Kiosken	26	0,0	1	3,8	7	10	9	0	0	0	0	10	38,5	16	13	3	0	0,0
2003	320*00	i/a Kiosken	43	0,0	6	14,0	16	18	9	0	0	0	0	17	39,5	30	28	2	2	6,7
2004	320*00	i/a Kiosken	47	0,0	3	6,4	19	21	7	0	0	0	0	22	46,8	25	25	0	0	0,0
2005	320*00	i/a Kiosken	40	0,0	3	7,5	8	17	15	0	0	0	0	19	47,5	27	22	5	0	0,0
2006	320*00	i/a Kiosken	34	0,0	3	8,8	10	9	15	0	0	0	0	16	47,1	24	23	1	2	8,3
2007	320*00	i/a Kiosken	23	0,0	3	13,0	10	11	2	0	0	0	0	12	52,2	17	12	5	0	0,0
2008	320*00	i/a Kiosken	27	0,0	4	14,8	6	9	12	0	0	0	0	10	37,0	14	13	1	0	0,0
2009	320*00	i/a Kiosken	23	0,0	2	8,7	8	9	6	0	0	0	0	13	56,5	17	15	2	1	5,9
1997	325*00	i/a Warenhäusern	32.595	11,1	359	1,1	7.028	13.575	11.990	0	2	0	0	30.225	92,7	26.399	16.700	9.699	2.093	7,9
1998	325*00	i/a Warenhäusern	32.530	11,4	456	1,4	6.733	13.977	11.820	0	0	0	0	29.848	91,8	26.164	16.881	9.283	1.915	7,3
1999	325*00	i/a Warenhäusern	29.446	11,1	423	1,4	6.018	12.782	10.644	0	2	0	0	27.258	92,6	23.158	15.339	7.819	1.893	8,2
2000	325*00	i/a Warenhäusern	26.406	10,7	430	1,6	5.242	11.679	9.484	0	1	0	0	24.614	93,2	21.436	14.265	7.171	1.652	7,7
2001	325*00	i/a Warenhäusern	25.700	10,9	302	1,2	5.502	11.238	8.959	0	1	0	0	24.023	93,5	21.408	14.079	7.329	1.463	6,8
2002	325*00	i/a Warenhäusern	25.508	10,8	308	1,2	5.321	11.778	8.406	0	3	0	0	23.897	93,7	21.473	14.009	7.464	1.606	7,5
2003	325*00	i/a Warenhäusern	23.909	10,4	261	1,1	4.758	11.529	7.621	0	1	0	0	22.042	92,2	19.488	12.903	6.585	1.523	7,8
2004	325*00	i/a Warenhäusern	21.571	9,4	252	1,2	4.460	10.180	6.931	0	0	0	0	19.895	92,2	17.572	11.518	6.054	1.433	8,2



Jahr	Schlüsselzahl der Tat	Straftaten	Erfasste Fälle	% Anteil an allen Taten	v. Spalte 2 Versuche Fälle		Tatort					Mit Schusswaffe		Aufklärung		Gesamtzahl der ermitt. Tatverd.	v. SPALTE 16			
							bis 20.000 Einw.	20.000 bis 100.000 Einw.	100.000 bis 500.000 Einw.	500.000 und mehr Einw.	unbekannt	gedroht	geschoss.	Fälle	in %		männl.	weibl.	Nichtdeutsche Tatverdächtige	
																			Anzahl	in %
0	1	2	3	4	5	6	7	8	9	10	11	12	13	14	15	16	17	18	19	20
2005	325*00	i/a Warenhäusern	19.564	9,0	258	1,3	4.144	9.250	6.168	0	2	0	0	17.878	91,4	15.317	10.296	5.021	1.220	8,0
2006	325*00	i/a Warenhäusern	18.258	8,5	258	1,4	3.859	8.507	5.891	0	1	0	0	16.535	90,6	14.004	9.246	4.758	942	6,7
2007	325*00	i/a Warenh./Verkaufsräume pp	16.427	7,6	250	1,5	3.052	7.884	5.491	0	0	0	0	14.767	89,9	12.511	8.422	4.089	734	5,9
2008	325*00	i/a Warenh./Verkaufsräume pp	15.241	7,4	264	1,7	2.583	7.492	5.163	0	3	0	0	13.237	86,9	10.892	7.242	3.650	603	5,5
2009	325*00	i/a Warenh./Verkaufsräume pp	14.263	7,1	288	2,0	2.508	6.517	5.234	0	4	0	0	12.618	88,5	10.588	6.903	3.685	691	6,5
1997	326*00	-Ladendiebstahl	30.992	10,5	307	1,0	6.596	12.883	11.511	0	2	0	0	29.450	95,0	25.754	16.234	9.520	2.028	7,9
1998	326*00	-Ladendiebstahl	31.130	10,9	403	1,3	6.369	13.421	11.340	0	0	0	0	29.243	93,9	25.660	16.499	9.161	1.867	7,3
1999	326*00	-Ladendiebstahl	28.261	10,7	380	1,3	5.673	12.275	10.311	0	2	0	0	26.732	94,6	22.734	15.017	7.717	1.854	8,2
2000	326*00	-Ladendiebstahl	25.471	10,3	405	1,6	5.007	11.268	9.196	0	0	0	0	24.213	95,1	21.118	14.028	7.090	1.618	7,7
2001	326*00	-Ladendiebstahl	24.834	10,5	279	1,1	5.275	10.907	8.651	0	1	0	0	23.631	95,2	21.070	13.840	7.230	1.435	6,8
2002	326*00	-Ladendiebstahl	24.503	10,4	269	1,1	5.085	11.441	7.974	0	3	0	0	23.511	96,0	21.149	13.789	7.360	1.569	7,4
2003	326*00	-Ladendiebstahl	22.726	9,9	226	1,0	4.473	11.131	7.121	0	1	0	0	21.647	95,3	19.186	12.696	6.490	1.483	7,7
2004	326*00	-Ladendiebstahl	20.440	8,9	227	1,1	4.221	9.695	6.524	0	0	0	0	19.480	95,3	17.313	11.341	5.972	1.399	8,1
2005	326*00	-Ladendiebstahl	18.427	8,5	229	1,2	3.816	8.803	5.807	0	1	0	0	17.584	95,4	15.102	10.125	4.977	1.192	7,9
2006	326*00	-Ladendiebstahl	17.256	8,0	232	1,3	3.580	8.071	5.604	0	1	0	0	16.237	94,1	13.786	9.088	4.698	913	6,6
2007	326*00	darunter: Ladendiebstahl	15.412	7,1	223	1,4	2.817	7.464	5.131	0	0	0	0	14.558	94,5	12.327	8.286	4.041	715	5,8
2008	326*00	darunter: Ladendiebstahl	14.127	6,8	244	1,7	2.330	7.007	4.787	0	3	0	0	13.043	92,3	10.742	7.140	3.602	592	5,5
2009	326*00	darunter: Ladendiebstahl	13.239	6,6	269	2,0	2.273	6.097	4.866	0	3	0	0	12.402	93,7	10.466	6.815	3.651	676	6,5
1997	330*00	i/a Schaufenstern	18	0,0	2	11,1	2	11	5	0	0	0	0	5	27,8	11	11	0	5	45,5
1998	330*00	i/a Schaufenstern	26	0,0	1	3,8	11	9	6	0	0	0	0	6	23,1	8	8	0	3	37,5
1999	330*00	i/a Schaufenstern	24	0,0	0	0,0	8	11	5	0	0	0	0	11	45,8	14	13	1	1	7,1
2000	330*00	i/a Schaufenstern	25	0,0	1	4,0	5	19	1	0	0	0	0	11	44,0	15	14	1	3	20,0
2001	330*00	i/a Schaufenstern	19	0,0	1	5,3	7	10	2	0	0	0	0	12	63,2	14	14	0	1	7,1
2002	330*00	i/a Schaufenstern	11	0,0	0	0,0	4	6	1	0	0	0	0	4	36,4	5	5	0	1	20,0
2003	330*00	i/a Schaufenstern	13	0,0	1	7,7	4	5	4	0	0	0	0	4	30,8	4	2	2	0	0,0
2004	330*00	i/a Schaufenstern	16	0,0	0	0,0	2	10	4	0	0	0	0	6	37,5	10	8	2	0	0,0
2005	330*00	i/a Schaufenstern	11	0,0	1	9,1	4	6	1	0	0	0	0	4	36,4	5	5	0	2	40,0
2006	330*00	i/a Schaufenstern	13	0,0	1	7,7	6	3	4	0	0	0	0	3	23,1	4	4	0	1	25,0
2007	330*00	i/a Schaufenster/Vitrinen pp	13	0,0	0	0,0	3	6	4	0	0	0	0	1	7,7	1	1	0	0	0,0
2008	330*00	i/a Schaufenster/Vitrinen pp	8	0,0	1	12,5	0	7	1	0	0	0	0	2	25,0	2	2	0	0	0,0
2009	330*00	i/a Schaufenster/Vitrinen pp	9	0,0	0	0,0	2	4	3	0	0	0	0	3	33,3	3	2	1	0	0,0

Jahr	Schlüsselzahl der Tat	Straftaten	Erfasste Fälle	% Anteil an allen Taten	v. Spalte 2 Versuche Fälle		Tatort					Mit Schusswaffe		Aufklärung		Gesamtzahl der ermitt. Tatverd.	v. SPALTE 16			
							bis 20.000 Einw.	20.000 bis 100.000 Einw.	100.000 bis 500.000 Einw.	500.000 und mehr Einw.	unbekannt	gedroht	geschoss.	Fälle	in %		männl.	weibl.	Nichtdeutsche Tatverdächtige	
																			Anzahl	in %
0	1	2	3	4	5	6	7	8	9	10	11	12	13	14	15	16	17	18	19	20
1997	335*00	i/a Wohnräumen	1.508	0,5	46	3,1	585	534	389	0	0	0	0	950	63,0	1.062	810	252	28	2,6
1998	335*00	i/a Wohnräumen	1.544	0,5	38	2,5	614	530	400	0	0	0	0	1.032	66,8	1.275	982	293	46	3,6
1999	335*00	i/a Wohnungen	1.587	0,6	67	4,2	587	521	478	0	1	0	0	1.071	67,5	1.279	959	320	29	2,3
2000	335*00	i/a Wohnungen	1.514	0,6	35	2,3	516	543	455	0	0	0	0	1.138	75,2	1.319	966	353	29	2,2
2001	335*00	i/a Wohnungen	1.406	0,6	33	2,3	487	507	412	0	0	0	0	1.023	72,8	1.238	920	318	34	2,7
2002	335*00	i/a Wohnungen	1.557	0,7	36	2,3	623	457	477	0	0	0	0	1.136	73,0	1.367	975	392	32	2,3
2003	335*00	i/a Wohnungen	1.833	0,8	50	2,7	705	636	492	0	0	0	0	1.298	70,8	1.562	1.124	438	37	2,4
2004	335*00	i/a Wohnungen	2.179	1,0	61	2,8	907	735	537	0	0	0	0	1.619	74,3	1.915	1.391	524	58	3,0
2005	335*00	i/a Wohnungen	1.941	0,9	59	3,0	759	705	477	0	0	0	0	1.464	75,4	1.669	1.198	471	72	4,3
2006	335*00	i/a Wohnungen	2.028	0,9	64	3,2	784	738	506	0	0	0	0	1.455	71,7	1.709	1.216	493	51	3,0
2007	335*00	i/a Wohnungen	1.849	0,9	70	3,8	639	711	499	0	0	0	0	1.326	71,7	1.448	993	455	38	2,6
2008	335*00	i/a Wohnungen	2.025	1,0	60	3,0	641	855	529	0	0	0	0	1.430	70,6	1.612	1.107	505	38	2,4
2009	335*00	i/a Wohnungen	1.760	0,9	52	3,0	616	696	448	0	0	0	0	1.251	71,1	1.392	974	418	34	2,4
1997	340*00	i/a Boden/Keller	559	0,2	18	3,2	202	201	156	0	0	0	0	136	24,3	189	153	36	2	1,1
1998	340*00	i/a Boden/Keller	601	0,2	20	3,3	193	183	225	0	0	0	0	133	22,1	184	154	30	1	0,5
1999	340*00	i/a Boden/Keller	633	0,2	22	3,5	188	217	228	0	0	0	0	176	27,8	204	179	25	2	1,0
2000	340*00	i/a Boden/Keller	551	0,2	12	2,2	171	202	178	0	0	0	0	157	28,5	209	173	36	8	3,8
2001	340*00	i/a Boden/Keller	595	0,3	22	3,7	155	228	212	0	0	0	0	165	27,7	189	156	33	4	2,1
2002	340*00	i/a Boden/Keller	686	0,3	12	1,7	208	279	198	0	1	0	0	209	30,5	262	223	39	2	0,8
2003	340*00	i/a Boden/Keller	682	0,3	18	2,6	212	262	208	0	0	0	0	230	33,7	264	219	45	2	0,8
2004	340*00	i/a Boden/Keller	792	0,3	37	4,7	217	334	241	0	0	0	0	313	39,5	323	269	54	4	1,2
2005	340*00	i/a Boden/Keller	650	0,3	17	2,6	215	271	164	0	0	0	0	224	34,5	262	219	43	3	1,1
2006	340*00	i/a Boden/Keller	599	0,3	19	3,2	196	245	158	0	0	0	0	237	39,6	258	213	45	2	0,8
2007	340*00	i/a Boden-/Kellerräumen pp	628	0,3	39	6,2	193	288	147	0	0	0	0	189	30,1	213	180	33	6	2,8
2008	340*00	i/a Boden-/Kellerräumen pp	668	0,3	28	4,2	211	279	178	0	0	0	0	169	25,3	208	172	36	4	1,9
2009	340*00	i/a Boden-/Kellerräumen pp	611	0,3	22	3,6	179	262	170	0	0	0	0	135	22,1	167	133	34	4	2,4
1997	345*00	i/a Baustellen	1.216	0,4	35	2,9	550	320	345	0	1	0	0	288	23,7	390	379	11	10	2,6
1998	345*00	i/a Baustellen	1.155	0,4	38	3,3	454	287	413	0	1	0	0	275	23,8	432	402	30	8	1,9
1999	345*00	i/a Baustellen	978	0,4	29	3,0	399	262	317	0	0	0	0	258	26,4	360	342	18	16	4,4
2000	345*00	i/a Baustellen	895	0,4	19	2,1	363	232	299	0	1	0	0	211	23,6	300	288	12	10	3,3
2001	345*00	i/a Baustellen	608	0,3	19	3,1	252	191	165	0	0	0	0	163	26,8	228	219	9	5	2,2
2002	345*00	i/a Baustellen	676	0,3	15	2,2	315	149	212	0	0	0	0	172	25,4	243	228	15	10	4,1

Jahr	Schlüsselzahl der Tat	Straftaten	Erfasste Fälle	% Anteil an allen Taten	v. Spalte 2 Versuche Fälle		Tatort					Mit Schusswaffe		Aufklärung		Gesamtzahl der ermitt. Tatverd.	v. SPALTE 16			
							bis 20.000 Einw.	20.000 bis 100.000 Einw.	100.000 bis 500.000 Einw.	500.000 und mehr Einw.	unbekannt	gedroht	geschoss.	Fälle	in %		männl.	weibl.	Nichtdeutsche Tatverdächtige	
																			Anzahl	in %
0	1	2	3	4	5	6	7	8	9	10	11	12	13	14	15	16	17	18	19	20
2003	345*00	i/a Baustellen	710	0,3	22	3,1	332	210	168	0	0	0	0	170	23,9	244	233	11	7	2,9
2004	345*00	i/a Baustellen	759	0,3	20	2,6	358	234	167	0	0	0	0	190	25,0	241	228	13	2	0,8
2005	345*00	i/a Baustellen	643	0,3	18	2,8	307	182	154	0	0	0	0	168	26,1	250	227	23	3	1,2
2006	345*00	i/a Baustellen	715	0,3	25	3,5	360	209	146	0	0	0	0	178	24,9	209	196	13	7	3,3
2007	345*00	i/a Rohbauten/Baustellen pp	674	0,3	31	4,6	292	195	186	0	1	0	0	164	24,3	229	212	17	6	2,6
2008	345*00	i/a Rohbauten/Baustellen pp	661	0,3	21	3,2	296	212	153	0	0	0	0	135	20,4	205	191	14	6	2,9
2009	345*00	i/a Rohbauten/Baustellen pp	527	0,3	20	3,8	238	160	129	0	0	0	0	94	17,8	120	112	8	4	3,3
1997	350*00	i/a Kraftfahrzeugen	1.040	0,4	66	6,3	381	406	253	0	0	0	0	173	16,6	226	217	9	17	7,5
1998	350*00	i/a Kraftfahrzeugen	1.054	0,4	55	5,2	407	335	311	0	1	0	0	218	20,7	280	256	24	16	5,7
1999	350*00	i/a Kraftfahrzeugen	969	0,4	36	3,7	404	298	267	0	0	0	0	206	21,3	277	254	23	14	5,1
2000	350*00	i/a Kraftfahrzeugen	883	0,4	34	3,9	363	265	255	0	0	0	0	158	17,9	203	189	14	20	9,9
2001	350*00	i/a Kraftfahrzeugen	795	0,3	25	3,1	370	238	185	0	2	0	0	208	26,2	242	219	23	23	9,5
2002	350*00	i/a Kraftfahrzeugen	822	0,3	31	3,8	357	255	210	0	0	0	0	183	22,3	229	208	21	19	8,3
2003	350*00	i/a Kraftfahrzeugen	984	0,4	41	4,2	403	355	225	0	1	0	0	218	22,2	249	228	21	21	8,4
2004	350*00	i/a Kraftfahrzeugen	928	0,4	26	2,8	393	286	249	0	0	0	0	211	22,7	258	232	26	20	7,8
2005	350*00	i/a Kraftfahrzeugen	872	0,4	33	3,8	341	329	202	0	0	0	0	170	19,5	206	188	18	15	7,3
2006	350*00	i/a Kraftfahrzeugen	880	0,4	32	3,6	396	314	170	0	0	0	0	171	19,4	194	181	13	14	7,2
2007	350*00	i/a Kraftfahrzeugen	932	0,4	43	4,6	488	266	177	0	1	0	0	189	20,3	196	180	16	10	5,1
2008	350*00	i/a Kraftfahrzeugen	1.041	0,5	36	3,5	440	364	237	0	0	0	0	165	15,9	189	176	13	11	5,8
2009	350*00	i/a Kraftfahrzeugen	916	0,5	48	5,2	463	301	151	0	1	0	0	160	17,5	169	155	14	5	3,0
1999	371000	v. BtM aus Apotheken	1	0,0	0	0,0	0	0	1	0	0	0	0	0	0,0	0	0	0	0	0,0
2000	371000	v. BtM aus Apotheken	1	0,0	0	0,0	0	0	1	0	0	0	0	1	100,0	1	1	0	0	0,0
2001	371000	v. BtM aus Apotheken	1	0,0	0	0,0	0	1	0	0	0	0	0	1	100,0	1	0	1	0	0,0
2006	371000	v. BtM aus Apotheken	1	0,0	0	0,0	1	0	0	0	0	0	0	0	0,0	0	0	0	0	0,0
1997	372000	v. BtM aus Arztpraxen	2	0,0	1	50,0	0	1	1	0	0	0	0	1	50,0	1	1	0	0	0,0
1998	372000	v. BtM aus Arztpraxen	1	0,0	0	0,0	0	1	0	0	0	0	0	1	100,0	2	0	2	0	0,0
2001	372000	v. BtM aus Arztpraxen	1	0,0	0	0,0	0	0	1	0	0	0	0	0	0,0	0	0	0	0	0,0
2002	372000	v. BtM aus Arztpraxen	1	0,0	0	0,0	0	1	0	0	0	0	0	1	100,0	1	0	1	0	0,0
2006	372000	v. BtM aus Arztpraxen	1	0,0	0	0,0	0	0	1	0	0	0	0	0	0,0	0	0	0	0	0,0
2008	372000	v. BtM aus Arztpraxen	1	0,0	1	100,0	0	0	1	0	0	0	0	0	0,0	0	0	0	0	0,0

Jahr	Schlüsselzahl der Tat	Straftaten	Erfasste Fälle	% Anteil an allen Taten	v. Spalte 2 Versuche Fälle		Tatort					Mit Schusswaffe		Aufklärung		Gesamtzahl der ermitt. Tatverd.	v. SPALTE 16			
							bis 20.000 Einw.	20.000 bis 100.000 Einw.	100.000 bis 500.000 Einw.	500.000 und mehr Einw.	unbekannt	gedroht	geschoss.	Fälle	in %		männl.	weibl.	Nichtdeutsche Tatverdächtige	
																			Anzahl	in %
0	1	2	3	4	5	6	7	8	9	10	11	12	13	14	15	16	17	18	19	20
1997	373000	v. BtM aus Krankenhäusern	1	0,0	0	0,0	0	0	1	0	0	0	0	1	100,0	4	4	0	0	0,0
1998	373000	v. BtM aus Krankenhäusern	1	0,0	0	0,0	0	0	1	0	0	0	0	0	0,0	0	0	0	0	0,0
2000	373000	v. BtM aus Krankenhäusern	2	0,0	0	0,0	0	1	1	0	0	0	0	0	0,0	0	0	0	0	0,0
2001	373000	v. BtM aus Krankenhäusern	4	0,0	0	0,0	1	1	2	0	0	0	0	0	0,0	0	0	0	0	0,0
2002	373000	v. BtM aus Krankenhäusern	2	0,0	0	0,0	0	0	2	0	0	0	0	1	50,0	1	1	0	0	0,0
2004	373000	v. BtM aus Krankenhäusern	5	0,0	0	0,0	1	2	2	0	0	0	0	2	40,0	2	1	1	0	0,0
2005	373000	v. BtM aus Krankenhäusern	2	0,0	1	50,0	1	1	0	0	0	0	0	1	50,0	1	0	1	0	0,0
2006	373000	v. BtM aus Krankenhäusern	2	0,0	0	0,0	1	0	1	0	0	0	0	2	100,0	3	3	0	0	0,0
2007	373000	v. BtM aus Krankenhäusern	3	0,0	1	33,3	0	1	2	0	0	0	0	3	100,0	3	2	1	0	0,0
2008	373000	v. BtM aus Krankenhäusern	1	0,0	0	0,0	0	1	0	0	0	0	0	1	100,0	1	1	0	0	0,0
2009	373000	v. BtM aus Krankenhäusern	4	0,0	1	25,0	1	0	3	0	0	0	0	1	25,0	1	1	0	0	0,0
1999	374000	v. BtM bei Hersteller	1	0,0	0	0,0	0	1	0	0	0	0	0	0	0,0	0	0	0	0	0,0
2003	374000	v. BtM bei Hersteller	1	0,0	0	0,0	1	0	0	0	0	0	0	0	0,0	0	0	0	0	0,0
2005	374000	v. BtM bei Hersteller	1	0,0	0	0,0	0	0	1	0	0	0	0	0	0,0	0	0	0	0	0,0
1997	374000	v. Rezeptform. z. BtM - Erl.	12	0,0	0	0,0	0	0	1	0	11	0	0	12	100,0	3	3	0	0	0,0
1998	374000	v. Rezeptform. z. BtM - Erl.	1	0,0	0	0,0	1	0	0	0	0	0	0	1	100,0	1	1	0	0	0,0
2003	374000	v. Rezeptform. z. BtM - Erl.	1	0,0	0	0,0	0	0	1	0	0	0	0	0	0,0	0	0	0	0	0,0
2004	374000	v. Rezeptform. z. BtM - Erl.	1	0,0	0	0,0	0	1	0	0	0	0	0	1	100,0	1	1	0	0	0,0
2005	374000	v. Rezeptform. z. BtM - Erl.	2	0,0	0	0,0	0	1	1	0	0	0	0	2	100,0	2	2	0	0	0,0
2007	374000	v. Rezeptform. z. Erlng. v. BtM	6	0,0	0	0,0	0	0	6	0	0	0	0	5	83,3	3	3	0	0	0,0
2008	374000	v. Rezeptform. z. Erlng. v. BtM	1	0,0	0	0,0	0	0	1	0	0	0	0	1	100,0	1	0	1	0	0,0
2009	374000	v. Rezeptform. z. Erlng. v. BtM	1	0,0	0	0,0	1	0	0	0	0	0	0	1	100,0	3	2	1	0	0,0
1997	395000	Großviehdiebstahl	18	0,0	0	0,0	16	2	0	0	0	0	0	4	22,2	6	4	2	0	0,0
1998	395000	Großviehdiebstahl	31	0,0	5	16,1	27	3	1	0	0	0	0	8	25,8	9	9	0	0	0,0
1999	395000	Großviehdiebstahl	19	0,0	2	10,5	19	0	0	0	0	0	0	10	52,6	15	14	1	0	0,0
2000	395000	Großviehdiebstahl	15	0,0	0	0,0	15	0	0	0	0	0	0	5	33,3	9	8	1	0	0,0
2001	395000	Großviehdiebstahl	17	0,0	1	5,9	16	1	0	0	0	0	0	3	17,6	6	6	0	0	0,0
2002	395000	Großviehdiebstahl	24	0,0	0	0,0	22	2	0	0	0	0	0	5	20,8	6	5	1	0	0,0
2003	395000	Großviehdiebstahl	27	0,0	1	3,7	27	0	0	0	0	0	0	12	44,4	14	9	5	0	0,0
2004	395000	Großviehdiebstahl	25	0,0	0	0,0	21	4	0	0	0	0	0	8	32,0	11	9	2	0	0,0
2005	395000	Großviehdiebstahl	17	0,0	3	17,6	17	0	0	0	0	0	0	5	29,4	10	10	0	0	0,0
2006	395000	Großviehdiebstahl	24	0,0	2	8,3	21	3	0	0	0	0	0	3	12,5	5	3	2	0	0,0

Jahr	Schlüsselzahl der Tat	Straftaten	Erfasste Fälle	% Anteil an allen Taten	v. Spalte 2 Versuche Fälle		Tatort					Mit Schusswaffe		Aufklärung		Gesamtzahl der ermitt. Tatverd.	v. SPALTE 16			
							bis 20.000 Einw.	20.000 bis 100.000 Einw.	100.000 bis 500.000 Einw.	500.000 und mehr Einw.	unbekannt	gedroht	geschoss.	Fälle	in %		männl.	weibl.	Nichtdeutsche Tatverdächtige	
																			Anzahl	in %
0	1	2	3	4	5	6	7	8	9	10	11	12	13	14	15	16	17	18	19	20
2007	395000	Großviehdiebstahl	24	0,0	1	4,2	22	2	0	0	0	0	0	0	0,0	0	0	0	0	0,0
2008	395000	Großviehdiebstahl	20	0,0	0	0,0	17	2	1	0	0	0	0	4	20,0	5	3	2	0	0,0
2009	395000	Großviehdiebstahl	19	0,0	2	10,5	17	1	1	0	0	0	0	6	31,6	6	5	1	0	0,0
<b>1997</b>	<b>4***00</b>	<b>Diebstahl u. erschw. Umstände</b>	<b>113.151</b>	<b>38,5</b>	<b>16.773</b>	<b>14,8</b>	<b>38.431</b>	<b>43.411</b>	<b>31.294</b>	<b>0</b>	<b>15</b>	<b>0</b>	<b>0</b>	<b>20.718</b>	<b>18,3</b>	<b>12.643</b>	<b>11.720</b>	<b>923</b>	<b>616</b>	<b>4,9</b>
<b>1998</b>	<b>4***00</b>	<b>Diebstahl u. erschw. Umstände</b>	<b>102.439</b>	<b>35,9</b>	<b>15.509</b>	<b>15,1</b>	<b>35.411</b>	<b>36.228</b>	<b>30.792</b>	<b>0</b>	<b>10</b>	<b>0</b>	<b>0</b>	<b>19.817</b>	<b>19,3</b>	<b>12.300</b>	<b>11.378</b>	<b>922</b>	<b>680</b>	<b>5,5</b>
<b>1999</b>	<b>4***00</b>	<b>Diebstahl u. erschw. Umstände</b>	<b>89.299</b>	<b>33,7</b>	<b>12.289</b>	<b>13,8</b>	<b>29.974</b>	<b>30.656</b>	<b>28.653</b>	<b>0</b>	<b>16</b>	<b>0</b>	<b>0</b>	<b>17.796</b>	<b>19,9</b>	<b>11.128</b>	<b>10.213</b>	<b>915</b>	<b>593</b>	<b>5,3</b>
<b>2000</b>	<b>4***00</b>	<b>Diebstahl u. erschw. Umstände</b>	<b>76.414</b>	<b>30,9</b>	<b>10.577</b>	<b>13,8</b>	<b>26.737</b>	<b>26.835</b>	<b>22.833</b>	<b>0</b>	<b>9</b>	<b>0</b>	<b>0</b>	<b>16.455</b>	<b>21,5</b>	<b>9.737</b>	<b>8.946</b>	<b>791</b>	<b>624</b>	<b>6,4</b>
<b>2001</b>	<b>4***00</b>	<b>Diebstahl u. erschw. Umstände</b>	<b>68.041</b>	<b>28,8</b>	<b>8.576</b>	<b>12,6</b>	<b>23.780</b>	<b>23.437</b>	<b>20.798</b>	<b>0</b>	<b>26</b>	<b>0</b>	<b>0</b>	<b>13.820</b>	<b>20,3</b>	<b>8.614</b>	<b>7.916</b>	<b>698</b>	<b>558</b>	<b>6,5</b>
<b>2002</b>	<b>4***00</b>	<b>Diebstahl u. erschw. Umstände</b>	<b>67.674</b>	<b>28,6</b>	<b>8.868</b>	<b>13,1</b>	<b>23.757</b>	<b>23.267</b>	<b>20.638</b>	<b>0</b>	<b>12</b>	<b>0</b>	<b>0</b>	<b>14.718</b>	<b>21,7</b>	<b>8.494</b>	<b>7.762</b>	<b>732</b>	<b>495</b>	<b>5,8</b>
<b>2003</b>	<b>4***00</b>	<b>Diebstahl u. erschw. Umstände</b>	<b>60.302</b>	<b>26,3</b>	<b>8.524</b>	<b>14,1</b>	<b>21.816</b>	<b>20.186</b>	<b>18.296</b>	<b>0</b>	<b>4</b>	<b>0</b>	<b>0</b>	<b>10.557</b>	<b>17,5</b>	<b>7.872</b>	<b>7.185</b>	<b>687</b>	<b>460</b>	<b>5,8</b>
<b>2004</b>	<b>4***00</b>	<b>Diebstahl u. erschw. Umstände</b>	<b>59.345</b>	<b>26,0</b>	<b>9.458</b>	<b>15,9</b>	<b>21.027</b>	<b>19.689</b>	<b>18.625</b>	<b>0</b>	<b>4</b>	<b>0</b>	<b>0</b>	<b>12.219</b>	<b>20,6</b>	<b>7.971</b>	<b>7.261</b>	<b>710</b>	<b>435</b>	<b>5,5</b>
<b>2005</b>	<b>4***00</b>	<b>Diebstahl u. erschw. Umstände</b>	<b>51.496</b>	<b>23,8</b>	<b>8.654</b>	<b>16,8</b>	<b>18.385</b>	<b>18.491</b>	<b>14.619</b>	<b>0</b>	<b>1</b>	<b>0</b>	<b>0</b>	<b>9.962</b>	<b>19,3</b>	<b>6.921</b>	<b>6.316</b>	<b>605</b>	<b>414</b>	<b>6,0</b>
<b>2006</b>	<b>4***00</b>	<b>Diebstahl u. erschw. Umstände</b>	<b>49.809</b>	<b>23,1</b>	<b>8.838</b>	<b>17,7</b>	<b>17.926</b>	<b>17.412</b>	<b>14.471</b>	<b>0</b>	<b>0</b>	<b>0</b>	<b>0</b>	<b>10.614</b>	<b>21,3</b>	<b>6.524</b>	<b>5.971</b>	<b>553</b>	<b>411</b>	<b>6,3</b>
<b>2007</b>	<b>4***00</b>	<b>Diebstahl u. erschw. Umstände</b>	<b>50.733</b>	<b>23,4</b>	<b>9.411</b>	<b>18,6</b>	<b>17.874</b>	<b>18.212</b>	<b>14.641</b>	<b>0</b>	<b>6</b>	<b>0</b>	<b>0</b>	<b>10.689</b>	<b>21,1</b>	<b>6.503</b>	<b>5.925</b>	<b>578</b>	<b>360</b>	<b>5,5</b>
<b>2008</b>	<b>4***00</b>	<b>Diebstahl u. erschw. Umstände</b>	<b>49.567</b>	<b>24,0</b>	<b>9.347</b>	<b>18,9</b>	<b>17.280</b>	<b>19.083</b>	<b>13.196</b>	<b>0</b>	<b>8</b>	<b>0</b>	<b>0</b>	<b>8.741</b>	<b>17,6</b>	<b>5.628</b>	<b>5.112</b>	<b>516</b>	<b>259</b>	<b>4,6</b>
<b>2009</b>	<b>4***00</b>	<b>Diebstahl u. erschw. Umstände</b>	<b>45.467</b>	<b>22,7</b>	<b>9.051</b>	<b>19,9</b>	<b>15.855</b>	<b>16.813</b>	<b>12.788</b>	<b>0</b>	<b>11</b>	<b>0</b>	<b>0</b>	<b>8.698</b>	<b>19,1</b>	<b>5.071</b>	<b>4.542</b>	<b>529</b>	<b>287</b>	<b>5,7</b>
1997	4**100	v. Kraftwagen	11.952	4,1	4.368	36,5	3.641	4.812	3.495	0	4	0	0	2.778	23,2	2.427	2.318	109	127	5,2
1998	4**100	v. Kraftwagen	9.384	3,3	3.520	37,5	2.838	3.450	3.094	0	2	0	0	2.800	29,8	2.090	2.003	87	105	5,0
1999	4**100	v. Kraftwagen	6.498	2,5	2.349	36,1	1.947	2.116	2.432	0	3	0	0	1.850	28,5	1.468	1.390	78	108	7,4
2000	4**100	v. Kraftwagen	5.063	2,0	1.724	34,1	1.378	1.635	2.049	0	1	0	0	1.440	28,4	1.208	1.145	63	125	10,3
2001	4**100	v. Kraftwagen	3.876	1,6	1.264	32,6	1.098	1.262	1.510	0	6	0	0	1.271	32,8	848	808	40	69	8,1
2002	4**100	v. Kraftwagen	3.057	1,3	971	31,8	948	931	1.177	0	1	0	0	867	28,4	782	735	47	76	9,7
2003	4**100	v. Kraftwagen	2.488	1,1	858	34,5	780	759	948	0	1	0	0	641	25,8	624	584	40	46	7,4
2004	4**100	v. Kraftwagen	1.993	0,9	703	35,3	638	600	755	0	0	0	0	537	26,9	569	539	30	48	8,4
2005	4**100	v. Kraftwagen	1.868	0,9	631	33,8	603	567	698	0	0	0	0	462	24,7	525	504	21	42	8,0
2006	4**100	v. Kraftwagen	1.446	0,7	476	32,9	482	454	510	0	0	0	0	432	29,9	453	423	30	34	7,5
2007	4**100	v. Kraftwagen	1.538	0,7	462	30,0	528	507	502	0	1	0	0	379	24,6	446	426	20	26	5,8
2008	4**100	v. Kraftwagen	1.406	0,7	407	28,9	499	467	440	0	0	0	0	320	22,8	372	350	22	31	8,3
2009	4**100	v. Kraftwagen	1.493	0,7	412	27,6	552	471	467	0	3	0	0	294	19,7	350	338	12	41	11,7
1997	4**200	v. Moped/Krad	3.495	1,2	125	3,6	1.328	1.546	620	0	1	0	0	927	26,5	1.126	1.114	12	2	0,2
1998	4**200	v. Moped/Krad	2.867	1,0	118	4,1	1.070	1.215	581	0	1	0	0	852	29,7	1.071	1.052	19	6	0,6

Jahr	Schlüsselzahl der Tat	Straftaten	Erfasste Fälle	% Anteil an allen Taten	v. Spalte 2 Versuche Fälle		Tatort					Mit Schusswaffe		Aufklärung		Gesamtzahl der ermittel. Tatverd.	v. SPALTE 16			
							bis 20.000 Einw.	20.000 bis 100.000 Einw.	100.000 bis 500.000 Einw.	500.000 und mehr Einw.	unbekannt	gedroht	geschoss.	Fälle	in %		männl.	weibl.	Nichtdeutsche Tatverdächtige	
																			Anzahl	in %
0	1	2	3	4	5	6	7	8	9	10	11	12	13	14	15	16	17	18	19	20
1999	4**200	v. Moped/Krad	2.380	0,9	126	5,3	962	906	512	0	0	0	0	884	37,1	921	917	4	9	1,0
2000	4**200	v. Moped/Krad	1.799	0,7	99	5,5	716	740	343	0	0	0	0	620	34,5	750	742	8	7	0,9
2001	4**200	v. Moped/Krad	1.938	0,8	91	4,7	834	755	349	0	0	0	0	582	30,0	783	771	12	1	0,1
2002	4**200	v. Moped/Krad	1.702	0,7	94	5,5	703	670	329	0	0	0	0	464	27,3	595	593	2	12	2,0
2003	4**200	v. Moped/Krad	1.549	0,7	72	4,6	653	589	307	0	0	0	0	435	28,1	612	602	10	6	1,0
2004	4**200	v. Moped/Krad	1.522	0,7	91	6,0	659	497	366	0	0	0	0	482	31,7	612	600	12	6	1,0
2005	4**200	v. Moped/Krad	1.527	0,7	100	6,5	657	527	343	0	0	0	0	441	28,9	540	524	16	5	0,9
2006	4**200	v. Moped/Krad	1.248	0,6	55	4,4	507	472	269	0	0	0	0	299	24,0	384	378	6	6	1,6
2007	4**200	v. Moped/Krad	1.395	0,6	83	5,9	531	503	361	0	0	0	0	365	26,2	480	468	12	23	4,8
2008	4**200	v. Moped/Krad	1.336	0,6	87	6,5	521	495	320	0	0	0	0	321	24,0	411	405	6	5	1,2
2009	4**200	v. Moped/Krad	1.259	0,6	85	6,8	479	434	345	0	1	0	0	285	22,6	362	352	10	4	1,1
1997	4**300	v. Fahrrädern	21.418	7,3	116	0,5	5.373	11.171	4.873	0	1	0	0	1.821	8,5	1.101	1.039	62	48	4,4
1998	4**300	v. Fahrrädern	21.536	7,5	166	0,8	5.586	10.355	5.594	0	1	0	0	1.846	8,6	1.242	1.160	82	45	3,6
1999	4**300	v. Fahrrädern	20.532	7,8	131	0,6	5.444	9.790	5.297	0	1	0	0	1.815	8,8	1.313	1.230	83	42	3,2
2000	4**300	v. Fahrrädern	18.960	7,7	129	0,7	5.223	8.771	4.966	0	0	0	0	2.440	12,9	1.432	1.349	83	64	4,5
2001	4**300	v. Fahrrädern	16.962	7,2	133	0,8	4.805	7.789	4.363	0	5	0	0	1.675	9,9	1.239	1.178	61	48	3,9
2002	4**300	v. Fahrrädern	16.743	7,1	117	0,7	4.796	7.466	4.481	0	0	0	0	2.342	14,0	1.166	1.087	79	48	4,1
2003	4**300	v. Fahrrädern	16.409	7,2	100	0,6	4.766	6.992	4.651	0	0	0	0	1.697	10,3	1.230	1.123	107	62	5,0
2004	4**300	v. Fahrrädern	15.768	6,9	102	0,6	4.237	7.041	4.490	0	0	0	0	1.987	12,6	1.307	1.213	94	45	3,4
2005	4**300	v. Fahrrädern	14.589	6,7	106	0,7	3.737	6.673	4.179	0	0	0	0	1.567	10,7	1.019	944	75	35	3,4
2006	4**300	v. Fahrrädern	13.251	6,1	93	0,7	3.090	5.702	4.459	0	0	0	0	2.010	15,2	947	881	66	40	4,2
2007	4**300	v. Fahrrädern	13.526	6,2	113	0,8	2.799	6.046	4.680	0	1	0	0	1.991	14,7	896	829	67	42	4,7
2008	4**300	v. Fahrrädern	12.668	6,1	73	0,6	2.577	6.175	3.915	0	1	0	0	1.749	13,8	741	680	61	26	3,5
2009	4**300	v. Fahrrädern	11.944	6,0	99	0,8	2.170	5.637	4.137	0	0	0	0	1.743	14,6	753	687	66	45	6,0
1997	4**400	v. Schusswaffen	23	0,0	0	0,0	12	7	3	0	1	0	0	15	65,2	29	26	3	2	6,9
1998	4**400	v. Schusswaffen	25	0,0	0	0,0	9	8	8	0	0	0	0	19	76,0	36	35	1	3	8,3
1999	4**400	v. Schusswaffen	21	0,0	0	0,0	9	8	4	0	0	0	0	13	61,9	22	22	0	2	9,1
2000	4**400	v. Schusswaffen	39	0,0	2	5,1	20	16	3	0	0	0	0	18	46,2	37	37	0	0	0,0
2001	4**400	v. Schusswaffen	18	0,0	1	5,6	8	5	5	0	0	0	0	8	44,4	9	8	1	0	0,0
2002	4**400	v. Schusswaffen	32	0,0	0	0,0	11	7	14	0	0	0	0	6	18,8	12	12	0	1	8,3
2003	4**400	v. Schusswaffen	38	0,0	1	2,6	18	4	16	0	0	0	0	8	21,1	10	9	1	0	0,0
2004	4**400	v. Schusswaffen	36	0,0	2	5,6	16	13	7	0	0	0	0	11	30,6	23	20	3	0	0,0

Jahr	Schlüsselzahl der Tat	Straftaten	Erfasste Fälle	% Anteil an allen Taten	v. Spalte 2 Versuche Fälle		Tatort					Mit Schusswaffe		Aufklärung		Gesamtzahl der ermitt. Tatverd.	v. SPALTE 16			
							bis 20.000 Einw.	20.000 bis 100.000 Einw.	100.000 bis 500.000 Einw.	500.000 und mehr Einw.	unbekannt	gedroht	geschoss.	Fälle	in %		männl.	weibl.	Nichtdeutsche Tatverdächtige	
																			Anzahl	in %
0	1	2	3	4	5	6	7	8	9	10	11	12	13	14	15	16	17	18	19	20
2005	4**400	v. Schusswaffen	43	0,0	0	0,0	14	18	11	0	0	0	0	14	32,6	27	27	0	0	0,0
2006	4**400	v. Schusswaffen	30	0,0	0	0,0	19	7	4	0	0	0	0	11	36,7	19	18	1	2	10,5
2007	4**400	v. Schusswaffen	28	0,0	1	3,6	18	6	4	0	0	0	0	10	35,7	15	14	1	0	0,0
2008	4**400	v. Schusswaffen	43	0,0	5	11,6	28	13	2	0	0	0	0	15	34,9	30	28	2	1	3,3
2009	4**400	v. Schusswaffen	38	0,0	0	0,0	26	9	3	0	0	0	0	12	31,6	18	17	1	0	0,0
1997	4**500	v. unbaren Zahlungsmitteln	628	0,2	1	0,2	94	85	449	0	0	0	0	79	12,6	95	85	10	9	9,5
1998	4**500	v. unbaren Zahlungsmitteln	658	0,2	2	0,3	69	53	536	0	0	0	0	119	18,1	121	112	9	11	9,1
1999	4**500	v. unbaren Zahlungsmitteln	498	0,2	3	0,6	71	62	365	0	0	0	0	137	27,5	121	103	18	5	4,1
2000	4**500	v. unbaren Zahlungsmitteln	235	0,1	2	0,9	50	36	149	0	0	0	0	46	19,6	48	44	4	3	6,3
2001	4**500	v. unbaren Zahlungsmitteln	199	0,1	3	1,5	52	39	108	0	0	0	0	72	36,2	53	51	2	7	13,2
2002	4**500	v. unbaren Zahlungsmitteln	396	0,2	1	0,3	98	53	245	0	0	0	0	67	16,9	76	70	6	8	10,5
2003	4**500	v. unbaren Zahlungsmitteln	549	0,2	1	0,2	160	92	297	0	0	0	0	87	15,8	105	89	16	11	10,5
2004	4**500	v. unbaren Zahlungsmitteln	979	0,4	1	0,1	401	253	325	0	0	0	0	222	22,7	158	141	17	12	7,6
2005	4**500	v. unbaren Zahlungsmitteln	928	0,4	3	0,3	365	273	290	0	0	0	0	173	18,6	158	141	17	13	8,2
2006	4**500	v. unbaren Zahlungsmitteln	923	0,4	2	0,2	369	306	248	0	0	0	0	181	19,6	155	141	14	20	12,9
2007	4**500	v. unbaren Zahlungsmitteln	827	0,4	6	0,7	321	308	198	0	0	0	0	166	20,1	129	114	15	15	11,6
2008	4**500	v. unbaren Zahlungsmitteln	1.012	0,5	4	0,4	407	327	278	0	0	0	0	188	18,6	132	123	9	8	6,1
2009	4**500	v. unbaren Zahlungsmitteln	888	0,4	3	0,3	302	306	280	0	0	0	0	184	20,7	145	135	10	9	6,2
1997	4**600	v. amtl. Sieg/Stemp/Dok.	356	0,1	2	0,6	102	85	169	0	0	0	0	41	11,5	63	59	4	3	4,8
1998	4**600	v. amtl. Sieg/Stemp/Dok.	313	0,1	4	1,3	95	54	164	0	0	0	0	39	12,5	42	35	7	2	4,8
1999	4**600	v. amtl. Sieg/Stemp/Dok.	297	0,1	2	0,7	82	38	177	0	0	0	0	35	11,8	52	47	5	3	5,8
2000	4**600	v. amtl. Sieg/Stemp/Dok.	31	0,0	0	0,0	10	7	14	0	0	0	0	10	32,3	13	13	0	3	23,1
2001	4**600	v. amtl. Sieg/Stemp/Dok.	9	0,0	0	0,0	5	2	2	0	0	0	0	1	11,1	1	1	0	0	0,0
2002	4**600	v. amtl. Sieg/Stemp/Dok.	6	0,0	0	0,0	0	2	4	0	0	0	0	2	33,3	3	3	0	0	0,0
2003	4**600	v. amtl. Sieg/Stemp/Dok.	7	0,0	0	0,0	2	2	3	0	0	0	0	1	14,3	1	1	0	0	0,0
2004	4**600	v. amtl. Sieg/Stemp/Dok.	14	0,0	1	7,1	4	4	6	0	0	0	0	4	28,6	5	5	0	0	0,0
2005	4**600	v. amtl. Sieg/Stemp/Dok.	13	0,0	0	0,0	4	2	7	0	0	0	0	5	38,5	9	9	0	0	0,0
2006	4**600	v. amtl. Sieg/Stemp/Dok.	8	0,0	0	0,0	4	3	1	0	0	0	0	1	12,5	4	4	0	0	0,0
2007	4**600	v. amtl. Siegeln/Stempeln pp.	74	0,0	23	31,1	45	20	9	0	0	0	0	21	28,4	36	34	2	0	0,0
2008	4**600	v. amtl. Siegeln/Stempeln pp.	17	0,0	3	17,6	8	2	7	0	0	0	0	6	35,3	7	6	1	0	0,0
2009	4**600	v. amtl. Siegeln/Stempeln pp.	15	0,0	1	6,7	4	8	3	0	0	0	0	1	6,7	1	1	0	0	0,0

Jahr	Schlüsselzahl der Tat	Straftaten	Erfasste Fälle	% Anteil an allen Taten	v. Spalte 2 Versuche Fälle		Tatort					Mit Schusswaffe		Aufklärung		Gesamtzahl der ermitt. Tatverd.	v. SPALTE 16			
							bis 20.000 Einw.	20.000 bis 100.000 Einw.	100.000 bis 500.000 Einw.	500.000 und mehr Einw.	unbekannt	gedroht	geschoss.	Fälle	in %		männl.	weibl.	Nichtdeutsche Tatverdächtige	
																			Anzahl	in %
0	1	2	3	4	5	6	7	8	9	10	11	12	13	14	15	16	17	18	19	20
1997	4**700	v/a Automaten	2.404	0,8	260	10,8	1.216	707	480	0	1	0	0	529	22,0	603	562	41	26	4,3
1998	4**700	v/a Automaten	1.965	0,7	239	12,2	991	544	430	0	0	0	0	443	22,5	626	592	34	28	4,5
1999	4**700	v/a Automaten	1.790	0,7	254	14,2	882	559	349	0	0	0	0	604	33,7	623	597	26	32	5,1
2000	4**700	v/a Automaten	1.203	0,5	210	17,5	583	368	252	0	0	0	0	443	36,8	457	447	10	35	7,7
2001	4**700	v/a Automaten	927	0,4	122	13,2	431	299	196	0	1	0	0	242	26,1	279	256	23	10	3,6
2002	4**700	v/a Automaten	1.611	0,7	155	9,6	844	445	322	0	0	0	0	477	29,6	310	289	21	13	4,2
2003	4**700	v/a Automaten	910	0,4	157	17,3	369	313	228	0	0	0	0	296	32,5	259	244	15	7	2,7
2004	4**700	v/a Automaten	966	0,4	218	22,6	378	258	330	0	0	0	0	284	29,4	295	270	25	11	3,7
2005	4**700	v/a Automaten	778	0,4	165	21,2	333	251	194	0	0	0	0	212	27,2	254	238	16	16	6,3
2006	4**700	v/a Automaten	678	0,3	147	21,7	350	207	121	0	0	0	0	270	39,8	249	236	13	14	5,6
2007	4**700	v/a Automaten	596	0,3	117	19,6	251	226	119	0	0	0	0	176	29,5	158	152	6	9	5,7
2008	4**700	v/a Automaten	623	0,3	147	23,6	247	227	149	0	0	0	0	121	19,4	156	150	6	8	5,1
2009	4**700	v/a Automaten	669	0,3	181	27,1	272	274	123	0	0	0	0	138	20,6	160	155	5	11	6,9
1997	4**800	v. Antiq./Kunstgegenständen	53	0,0	5	9,4	23	12	18	0	0	0	0	12	22,6	20	20	0	0	0,0
1998	4**800	v. Antiq./Kunstgegenständen	35	0,0	3	8,6	14	10	11	0	0	0	0	12	34,3	16	15	1	1	6,3
1999	4**800	v. Antiq./Kunstgegenständen	22	0,0	1	4,5	9	10	3	0	0	0	0	7	31,8	8	7	1	0	0,0
2000	4**800	v. Antiq./Kunstgegenständen	23	0,0	2	8,7	13	5	4	0	1	0	0	9	39,1	12	12	0	0	0,0
2001	4**800	v. Antiq./Kunstgegenständen	21	0,0	1	4,8	8	6	7	0	0	0	0	6	28,6	8	6	2	0	0,0
2002	4**800	v. Antiq./Kunstgegenständen	29	0,0	4	13,8	14	11	4	0	0	0	0	5	17,2	6	6	0	0	0,0
2003	4**800	v. Antiq./Kunstgegenständen	37	0,0	5	13,5	19	13	5	0	0	0	0	12	32,4	20	19	1	0	0,0
2004	4**800	v. Antiq./Kunstgegenständen	25	0,0	5	20,0	15	9	1	0	0	0	0	5	20,0	8	8	0	0	0,0
2005	4**800	v. Antiq./Kunstgegenständen	21	0,0	3	14,3	15	3	3	0	0	0	0	6	28,6	8	8	0	0	0,0
2006	4**800	v. Antiq./Kunstgegenständen	20	0,0	3	15,0	12	2	6	0	0	0	0	3	15,0	5	5	0	0	0,0
2007	4**800	v. Antiqu./Kunst/sakr.Gegst.	36	0,0	15	41,7	19	13	4	0	0	0	0	12	33,3	31	27	4	0	0,0
2008	4**800	v. Antiqu./Kunst/sakr.Gegst.	24	0,0	5	20,8	11	11	2	0	0	0	0	2	8,3	2	2	0	0	0,0
2009	4**800	v. Antiqu./Kunst/sakr.Gegst.	20	0,0	4	20,0	5	9	6	0	0	0	0	6	30,0	12	12	0	1	8,3
1997	405*00	i/a Banken/Sparkassen/Post	100	0,0	36	36,0	45	25	30	0	0	0	0	35	35,0	41	39	2	5	12,2
1998	405*00	i/a Banken/Sparkassen/Post	135	0,0	44	32,6	61	25	49	0	0	0	0	45	33,3	40	36	4	5	12,5
1999	405*00	i/a Banken/Sparkassen/Post	75	0,0	27	36,0	30	22	23	0	0	0	0	17	22,7	22	21	1	2	9,1
2000	405*00	i/a Banken/Sparkassen/Post	70	0,0	32	45,7	40	11	19	0	0	0	0	18	25,7	18	18	0	1	5,6
2001	405*00	i/a Banken/Sparkassen/Post	78	0,0	25	32,1	38	19	21	0	0	0	0	13	16,7	14	14	0	2	14,3
2002	405*00	i/a Banken/Sparkassen/Post	76	0,0	32	42,1	41	16	19	0	0	0	0	18	23,7	30	26	4	0	0,0



Jahr	Schlüsselzahl der Tat	Straftaten	Erfasste Fälle	% Anteil an allen Taten	v. Spalte 2 Versuche Fälle		Tatort					Mit Schusswaffe		Aufklärung		Gesamtzahl der ermitt. Tatverd.	v. SPALTE 16			
							bis 20.000 Einw.	20.000 bis 100.000 Einw.	100.000 bis 500.000 Einw.	500.000 und mehr Einw.	unbekannt	gedroht	geschoss.	Fälle	in %		männl.	weibl.	Nichtdeutsche Tatverdächtige	
																			Anzahl	in %
0	1	2	3	4	5	6	7	8	9	10	11	12	13	14	15	16	17	18	19	20
2003	405*00	i/a Banken/Sparkassen/Post	60	0,0	30	50,0	38	13	9	0	0	0	0	18	30,0	32	27	5	0	0,0
2004	405*00	i/a Banken/Sparkassen/Post	53	0,0	23	43,4	26	17	10	0	0	0	0	18	34,0	24	23	1	0	0,0
2005	405*00	i/a Banken/Sparkassen/Post	46	0,0	22	47,8	26	11	9	0	0	0	0	13	28,3	22	21	1	0	0,0
2006	405*00	i/a Banken/Sparkassen/Post	69	0,0	29	42,0	29	30	10	0	0	0	0	24	34,8	21	19	2	0	0,0
2007	405*00	i/a Bank./Spark./Postf./agent	62	0,0	26	41,9	25	13	24	0	0	0	0	22	35,5	24	22	2	0	0,0
2008	405*00	i/a Bank./Spark./Postf./agent	55	0,0	27	49,1	17	21	17	0	0	0	0	11	20,0	16	14	2	0	0,0
2009	405*00	i/a Bank./Spark./Postf./agent	47	0,0	28	59,6	25	15	7	0	0	0	0	17	36,2	19	17	2	1	5,3
1997	410*00	i/a Büro/Lager/Werk	11.916	4,1	1.920	16,1	4.983	4.490	2.443	0	0	0	0	2.641	22,2	2.583	2.461	122	88	3,4
1998	410*00	i/a Büro/Lager/Werk	9.893	3,5	1.658	16,8	4.591	3.314	1.990	0	0	0	0	2.547	25,7	2.701	2.549	152	140	5,2
1999	410*00	i/a Büro/Lager/Werk	8.012	3,0	1.288	16,1	3.724	2.637	1.651	0	0	0	0	2.183	27,2	2.405	2.244	161	68	2,8
2000	410*00	i/a Büro/Lager/Werk	6.956	2,8	1.201	17,3	3.294	2.377	1.284	0	1	0	0	2.040	29,3	1.880	1.765	115	79	4,2
2001	410*00	i/a Büro/Lager/Werk	6.256	2,7	1.037	16,6	2.714	2.128	1.413	0	1	0	0	1.639	26,2	1.733	1.613	120	55	3,2
2002	410*00	i/a Büro/Lager/Werk	6.126	2,6	1.112	18,2	2.892	1.945	1.286	0	3	0	0	1.483	24,2	1.713	1.591	122	45	2,6
2003	410*00	i/a Büro/Lager/Werk	5.971	2,6	1.221	20,4	2.793	1.766	1.412	0	0	0	0	1.361	22,8	1.659	1.571	88	45	2,7
2004	410*00	i/a Büro/Lager/Werk	6.685	2,9	1.519	22,7	3.048	2.101	1.535	0	1	0	0	1.661	24,8	1.719	1.621	98	58	3,4
2005	410*00	i/a Büro/Lager/Werk	5.893	2,7	1.424	24,2	2.770	1.999	1.124	0	0	0	0	1.462	24,8	1.552	1.456	96	49	3,2
2006	410*00	i/a Büro/Lager/Werk	6.371	3,0	1.591	25,0	3.123	2.233	1.015	0	0	0	0	1.691	26,5	1.545	1.458	87	57	3,7
2007	410*00	i/a Dienst/Büro/Lagerräum.pp.	6.683	3,1	1.772	26,5	3.318	2.158	1.207	0	0	0	0	1.621	24,3	1.563	1.469	94	58	3,7
2008	410*00	i/a Dienst/Büro/Lagerräum.pp.	5.718	2,8	1.431	25,0	2.761	2.080	875	0	2	0	0	1.148	20,1	1.271	1.197	74	61	4,8
2009	410*00	i/a Dienst/Büro/Lagerräum.pp.	5.081	2,5	1.277	25,1	2.743	1.668	669	0	1	0	0	1.117	22,0	950	886	64	49	5,2
1997	415*00	i/a Gastst./Hotel/Pension	2.524	0,9	392	15,5	1.255	808	461	0	0	0	0	600	23,8	726	690	36	47	6,5
1998	415*00	i/a Gastst./Hotel/Pension	1.842	0,6	339	18,4	930	563	348	0	1	0	0	524	28,4	642	607	35	55	8,6
1999	415*00	i/a Gastst./Hotel/Pension	1.671	0,6	298	17,8	799	494	378	0	0	0	0	421	25,2	492	453	39	26	5,3
2000	415*00	i/a Gastst./Hotel/Pension	1.359	0,6	256	18,8	635	440	284	0	0	0	0	434	31,9	491	459	32	21	4,3
2001	415*00	i/a Gastst./Hotel/Pension	955	0,4	166	17,4	416	306	233	0	0	0	0	243	25,4	326	305	21	19	5,8
2002	415*00	i/a Gastst./Hotel/Pension	954	0,4	162	17,0	416	308	230	0	0	0	0	269	28,2	369	339	30	11	3,0
2003	415*00	i/a Gastst./Hotel/Pension	903	0,4	183	20,3	385	306	211	0	1	0	0	225	24,9	285	268	17	7	2,5
2004	415*00	i/a Gastst./Hotel/Pension	1.039	0,5	238	22,9	417	297	325	0	0	0	0	264	25,4	346	307	39	12	3,5
2005	415*00	i/a Gastst./Hotel/Pension	825	0,4	210	25,5	316	302	207	0	0	0	0	225	27,3	275	252	23	15	5,5
2006	415*00	i/a Gastst./Hotel/Pension	739	0,3	193	26,1	360	231	148	0	0	0	0	208	28,1	263	246	17	11	4,2
2007	415*00	i/a Gastst./Hotel/Pension pp	828	0,4	220	26,6	299	324	205	0	0	0	0	228	27,5	278	256	22	14	5,0
2008	415*00	i/a Gastst./Hotel/Pension pp	862	0,4	235	27,3	355	350	157	0	0	0	0	179	20,8	200	194	6	7	3,5

Jahr	Schlüsselzahl der Tat	Straftaten	Erfasste Fälle	% Anteil an allen Taten	v. Spalte 2 Versuche Fälle		Tatort					Mit Schusswaffe		Aufklärung		Gesamtzahl der ermitt. Tatverd.	v. SPALTE 16			
							bis 20.000 Einw.	20.000 bis 100.000 Einw.	100.000 bis 500.000 Einw.	500.000 und mehr Einw.	unbekannt	gedroht	geschoss.	Fälle	in %		männl.	weibl.	Nichtdeutsche Tatverdächtige	
																			Anzahl	in %
0	1	2	3	4	5	6	7	8	9	10	11	12	13	14	15	16	17	18	19	20
2009	415*00	i/a Gastst./Hotel/Pension pp	774	0,4	211	27,3	334	261	179	0	0	0	0	181	23,4	221	208	13	16	7,2
1997	420*00	i/a Kiosken	736	0,3	168	22,8	287	271	178	0	0	0	0	199	27,0	311	302	9	9	2,9
1998	420*00	i/a Kiosken	636	0,2	134	21,1	267	207	162	0	0	0	0	179	28,1	333	311	22	4	1,2
1999	420*00	i/a Kiosken	581	0,2	141	24,3	233	185	163	0	0	0	0	173	29,8	264	249	15	4	1,5
2000	420*00	i/a Kiosken	465	0,2	107	23,0	185	175	105	0	0	0	0	139	29,9	213	205	8	3	1,4
2001	420*00	i/a Kiosken	399	0,2	81	20,3	164	142	93	0	0	0	0	136	34,1	242	227	15	3	1,2
2002	420*00	i/a Kiosken	452	0,2	118	26,1	151	168	133	0	0	0	0	127	28,1	232	211	21	11	4,7
2003	420*00	i/a Kiosken	432	0,2	120	27,8	171	152	109	0	0	0	0	84	19,4	157	152	5	4	2,5
2004	420*00	i/a Kiosken	444	0,2	136	30,6	188	128	128	0	0	0	0	117	26,4	217	203	14	3	1,4
2005	420*00	i/a Kiosken	334	0,2	114	34,1	132	122	80	0	0	0	0	94	28,1	157	145	12	3	1,9
2006	420*00	i/a Kiosken	297	0,1	92	31,0	125	121	51	0	0	0	0	90	30,3	136	130	6	3	2,2
2007	420*00	i/a Kiosken	341	0,2	112	32,8	148	130	63	0	0	0	0	80	23,5	139	138	1	2	1,4
2008	420*00	i/a Kiosken	356	0,2	124	34,8	125	149	82	0	0	0	0	75	21,1	129	123	6	4	3,1
2009	420*00	i/a Kiosken	326	0,2	105	32,2	115	130	81	0	0	0	0	89	27,3	110	102	8	1	0,9
1997	425*00	i/a Warenhäusern	4.710	1,6	1.204	25,6	1.672	1.899	1.139	0	0	0	0	1.277	27,1	1.497	1.414	83	90	6,0
1998	425*00	i/a Warenhäusern	3.953	1,4	1.054	26,7	1.489	1.520	944	0	0	0	0	1.135	28,7	1.276	1.217	59	76	6,0
1999	425*00	i/a Warenhäusern	3.053	1,2	854	28,0	1.044	1.234	775	0	0	0	0	836	27,4	1.077	1.012	65	77	7,1
2000	425*00	i/a Warenhäusern	2.631	1,1	833	31,7	901	1.044	686	0	0	0	0	825	31,4	927	873	54	62	6,7
2001	425*00	i/a Warenhäusern	2.183	0,9	686	31,4	720	862	599	0	2	0	0	660	30,2	658	619	39	46	7,0
2002	425*00	i/a Warenhäusern	2.006	0,8	640	31,9	666	775	565	0	0	0	0	685	34,1	711	669	42	54	7,6
2003	425*00	i/a Warenhäusern	1.792	0,8	629	35,1	664	609	519	0	0	0	0	492	27,5	543	511	32	46	8,5
2004	425*00	i/a Warenhäusern	2.069	0,9	717	34,7	690	773	606	0	0	0	0	616	29,8	753	694	59	57	7,6
2005	425*00	i/a Warenhäusern	1.763	0,8	676	38,3	669	713	381	0	0	0	0	590	33,5	655	607	48	44	6,7
2006	425*00	i/a Warenhäusern	1.783	0,8	665	37,3	654	747	382	0	0	0	0	555	31,1	613	561	52	53	8,6
2007	425*00	i/a Warenh./Verkaufsräume pp	1.952	0,9	773	39,6	645	814	493	0	0	0	0	587	30,1	636	593	43	36	5,7
2008	425*00	i/a Warenh./Verkaufsräume pp	2.392	1,2	959	40,1	782	1.098	512	0	0	0	0	584	24,4	618	577	41	37	6,0
2009	425*00	i/a Warenh./Verkaufsräume pp	2.093	1,0	827	39,5	701	852	538	0	2	0	0	655	31,3	616	561	55	32	5,2
1997	426*00	-Ladendiebstahl	161	0,1	12	7,5	74	48	39	0	0	0	0	83	51,6	103	88	15	22	21,4
1998	426*00	-Ladendiebstahl	95	0,0	9	9,5	40	18	37	0	0	0	0	47	49,5	69	61	8	14	20,3
1999	426*00	-Ladendiebstahl	74	0,0	10	13,5	27	22	25	0	0	0	0	42	56,8	65	55	10	8	12,3
2000	426*00	-Ladendiebstahl	64	0,0	7	10,9	26	16	22	0	0	0	0	38	59,4	51	46	5	17	33,3

Jahr	Schlüsselzahl der Tat	Straftaten	Erfasste Fälle	% Anteil an allen Taten	v. Spalte 2 Versuche Fälle		Tatort					Mit Schusswaffe		Aufklärung		Gesamtzahl der ermitt. Tatverd.	v. SPALTE 16			
							bis 20.000 Einw.	20.000 bis 100.000 Einw.	100.000 bis 500.000 Einw.	500.000 und mehr Einw.	unbekannt	gedroht	geschoss.	Fälle	in %		männl.	weibl.	Nichtdeutsche Tatverdächtige	
																			Anzahl	in %
0	1	2	3	4	5	6	7	8	9	10	11	12	13	14	15	16	17	18	19	20
2001	426*00	-Ladendiebstahl	63	0,0	5	7,9	19	22	22	0	0	0	0	43	68,3	61	53	8	5	8,2
2002	426*00	-Ladendiebstahl	93	0,0	6	6,5	18	31	44	0	0	0	0	60	64,5	76	66	10	16	21,1
2003	426*00	-Ladendiebstahl	52	0,0	10	19,2	18	7	27	0	0	0	0	43	82,7	49	44	5	15	30,6
2004	426*00	-Ladendiebstahl	68	0,0	3	4,4	30	15	23	0	0	0	0	56	82,4	64	54	10	13	20,3
2005	426*00	-Ladendiebstahl	58	0,0	4	6,9	11	25	22	0	0	0	0	47	81,0	54	45	9	15	27,8
2006	426*00	-Ladendiebstahl	90	0,0	2	2,2	14	37	39	0	0	0	0	65	72,2	65	55	10	20	30,8
2007	426*00	darunter: Ladendiebstahl	102	0,0	5	4,9	16	40	46	0	0	0	0	64	62,7	73	67	6	11	15,1
2008	426*00	darunter: Ladendiebstahl	73	0,0	7	9,6	27	19	27	0	0	0	0	46	63,0	57	51	6	12	21,1
2009	426*00	darunter: Ladendiebstahl	109	0,1	3	2,8	15	75	19	0	0	0	0	90	82,6	76	62	14	12	15,8
1997	430*00	i/a Schaufenstern	219	0,1	41	18,7	50	102	67	0	0	0	0	49	22,4	102	96	6	1	1,0
1998	430*00	i/a Schaufenstern	156	0,1	40	25,6	40	69	47	0	0	0	0	35	22,4	57	55	2	2	3,5
1999	430*00	i/a Schaufenstern	153	0,1	34	22,2	36	77	40	0	0	0	0	49	32,0	84	83	1	4	4,8
2000	430*00	i/a Schaufenstern	114	0,0	17	14,9	25	54	35	0	0	0	0	44	38,6	66	62	4	7	10,6
2001	430*00	i/a Schaufenstern	95	0,0	19	20,0	24	50	21	0	0	0	0	17	17,9	27	25	2	3	11,1
2002	430*00	i/a Schaufenstern	77	0,0	11	14,3	14	30	33	0	0	0	0	28	36,4	57	55	2	2	3,5
2003	430*00	i/a Schaufenstern	63	0,0	9	14,3	16	30	17	0	0	0	0	20	31,7	32	31	1	1	3,1
2004	430*00	i/a Schaufenstern	69	0,0	18	26,1	15	36	18	0	0	0	0	14	20,3	23	23	0	2	8,7
2005	430*00	i/a Schaufenstern	50	0,0	6	12,0	13	24	13	0	0	0	0	13	26,0	18	18	0	1	5,6
2006	430*00	i/a Schaufenstern	45	0,0	8	17,8	15	22	8	0	0	0	0	12	26,7	24	22	2	0	0,0
2007	430*00	i/a Schaufenster/Vitrinen pp	33	0,0	12	36,4	13	15	5	0	0	0	0	11	33,3	22	22	0	5	22,7
2008	430*00	i/a Schaufenster/Vitrinen pp	54	0,0	15	27,8	15	27	12	0	0	0	0	17	31,5	29	26	3	1	3,4
2009	430*00	i/a Schaufenster/Vitrinen pp	44	0,0	9	20,5	13	24	7	0	0	0	0	9	20,5	17	16	1	4	23,5
1997	435*00	i/a Wohnräumen	4.542	1,5	820	18,1	1.921	1.273	1.348	0	0	0	0	1.335	29,4	1.619	1.388	231	65	4,0
1998	435*00	i/a Wohnräumen	4.510	1,6	975	21,6	1.822	1.210	1.478	0	0	0	0	1.456	32,3	1.707	1.486	221	73	4,3
1999	435*00	i/a Wohnungen	3.360	1,3	834	24,8	1.071	967	1.322	0	0	0	0	1.227	36,5	1.349	1.153	196	50	3,7
2000	435*00	i/a Wohnungen	2.957	1,2	723	24,5	1.025	1.036	896	0	0	0	0	1.140	38,6	1.261	1.091	170	57	4,5
2001	435*00	i/a Wohnungen	2.484	1,1	607	24,4	742	843	899	0	0	0	0	933	37,6	1.043	894	149	26	2,5
2002	435*00	i/a Wohnungen	2.576	1,1	643	25,0	782	876	918	0	0	0	0	1.117	43,4	1.183	1.037	146	36	3,0
2003	435*00	i/a Wohnungen	2.496	1,1	666	26,7	876	804	816	0	0	0	0	942	37,7	1.103	927	176	49	4,4
2004	435*00	i/a Wohnungen	2.267	1,0	686	30,3	899	698	670	0	0	0	0	933	41,2	1.173	1.020	153	59	5,0
2005	435*00	i/a Wohnungen	2.149	1,0	694	32,3	780	689	680	0	0	0	0	741	34,5	954	825	129	32	3,4
2006	435*00	i/a Wohnungen	2.349	1,1	813	34,6	993	623	733	0	0	0	0	826	35,2	952	822	130	54	5,7

Jahr	Schlüsselzahl der Tat	Straftaten	Erfasste Fälle	% Anteil an allen Taten	v. Spalte 2 Versuche Fälle		Tatort					Mit Schusswaffe		Aufklärung		Gesamtzahl der ermitt. Tatverd.	v. SPALTE 16			
							bis 20.000 Einw.	20.000 bis 100.000 Einw.	100.000 bis 500.000 Einw.	500.000 und mehr Einw.	unbekannt	gedroht	geschoss.	Fälle	in %		männl.	weibl.	Nichtdeutsche Tatverdächtige	
																			Anzahl	in %
0	1	2	3	4	5	6	7	8	9	10	11	12	13	14	15	16	17	18	19	20
2007	435*00	Wohnungseinbr.dieb. 244(1)[3]	2.455	1,1	883	36,0	1.023	746	686	0	0	0	0	729	29,7	830	714	116	44	5,3
2008	435*00	Wohnungseinbr.dieb. 244(1)[3]	2.415	1,2	806	33,4	934	816	665	0	0	0	0	777	32,2	925	802	123	32	3,5
2009	435*00	Wohnungseinbr.dieb. 244(1)[3]	2.244	1,1	843	37,6	898	653	693	0	0	0	0	742	33,1	785	648	137	31	3,9
1997	436*00	i/a Wohnungen am Tage (TWE)	1.028	0,3	182	17,7	413	194	421	0	0	0	0	266	25,9	316	280	36	16	5,1
1998	436*00	i/a Wohnungen am Tage (TWE)	1.088	0,4	197	18,1	320	247	521	0	0	0	0	380	34,9	420	371	49	23	5,5
1999	436*00	i/a Wohnungen am Tage (TWE)	828	0,3	179	21,6	207	179	442	0	0	0	0	312	37,7	335	288	47	19	5,7
2000	436*00	i/a Wohnungen am Tage (TWE)	679	0,3	152	22,4	179	208	292	0	0	0	0	295	43,4	324	278	46	26	8,0
2001	436*00	i/a Wohnungen am Tage (TWE)	684	0,3	148	21,6	163	210	311	0	0	0	0	310	45,3	323	269	54	8	2,5
2002	436*00	i/a Wohnungen am Tage (TWE)	770	0,3	149	19,4	218	239	313	0	0	0	0	389	50,5	462	408	54	9	1,9
2003	436*00	i/a Wohnungen am Tage (TWE)	777	0,3	213	27,4	254	260	263	0	0	0	0	354	45,6	393	328	65	23	5,9
2004	436*00	i/a Wohnungen am Tage (TWE)	686	0,3	192	28,0	229	216	241	0	0	0	0	343	50,0	413	362	51	28	6,8
2005	436*00	i/a Wohnungen am Tage (TWE)	690	0,3	191	27,7	252	217	221	0	0	0	0	269	39,0	361	314	47	23	6,4
2006	436*00	i/a Wohnungen am Tage (TWE)	724	0,3	242	33,4	284	207	233	0	0	0	0	281	38,8	319	276	43	30	9,4
2007	436*00	Tageswohnungseinbruch (TWE)	698	0,3	253	36,2	248	214	236	0	0	0	0	251	36,0	305	264	41	25	8,2
2008	436*00	Tageswohnungseinbruch (TWE)	743	0,4	241	32,4	261	247	235	0	0	0	0	279	37,6	317	279	38	17	5,4
2009	436*00	Tageswohnungseinbruch (TWE)	649	0,3	236	36,4	223	199	227	0	0	0	0	223	34,4	254	214	40	10	3,9
1997	440*00	i/a Boden/Keller	9.599	3,3	555	5,8	1.711	4.312	3.575	0	1	0	0	1.102	11,5	851	798	53	13	1,5
1998	440*00	i/a Boden/Keller	9.872	3,5	705	7,1	1.720	3.612	4.538	0	2	0	0	1.328	13,5	941	855	86	21	2,2
1999	440*00	i/a Boden/Keller	9.119	3,4	653	7,2	1.478	3.175	4.465	0	1	0	0	1.556	17,1	1.049	973	76	30	2,9
2000	440*00	i/a Boden/Keller	7.480	3,0	576	7,7	1.041	2.886	3.552	0	1	0	0	1.217	16,3	798	729	69	27	3,4
2001	440*00	i/a Boden/Keller	6.431	2,7	468	7,3	879	2.317	3.235	0	0	0	0	1.211	18,8	743	672	71	31	4,2
2002	440*00	i/a Boden/Keller	5.793	2,5	420	7,3	935	2.136	2.721	0	1	0	0	1.344	23,2	706	649	57	8	1,1
2003	440*00	i/a Boden/Keller	5.727	2,5	504	8,8	1.002	1.988	2.737	0	0	0	0	972	17,0	710	642	68	29	4,1
2004	440*00	i/a Boden/Keller	6.208	2,7	640	10,3	859	1.855	3.494	0	0	0	0	1.335	21,5	748	673	75	17	2,3
2005	440*00	i/a Boden/Keller	4.632	2,1	465	10,0	844	1.573	2.215	0	0	0	0	1.120	24,2	636	577	59	12	1,9
2006	440*00	i/a Boden/Keller	4.543	2,1	539	11,9	730	1.397	2.416	0	0	0	0	1.270	28,0	600	550	50	13	2,2
2007	440*00	i/a Boden-/Kellerräumen pp	4.706	2,2	554	11,8	596	1.626	2.484	0	0	0	0	1.525	32,4	499	453	46	15	3,0
2008	440*00	i/a Boden-/Kellerräumen pp	4.089	2,0	477	11,7	618	1.623	1.848	0	0	0	0	439	10,7	382	340	42	13	3,4
2009	440*00	i/a Boden-/Kellerräumen pp	3.942	2,0	510	12,9	580	1.574	1.788	0	0	0	0	471	11,9	402	362	40	12	3,0
1997	445*00	i/a Baustellen	3.783	1,3	296	7,8	1.683	1.050	1.050	0	0	0	0	447	11,8	584	565	19	12	2,1
1998	445*00	i/a Baustellen	3.172	1,1	271	8,5	1.339	870	963	0	0	0	0	389	12,3	498	486	12	22	4,4

Jahr	Schlüsselzahl der Tat	Straftaten	Erfasste Fälle	% Anteil an allen Taten	v. Spalte 2 Versuche Fälle		Tatort					Mit Schusswaffe		Aufklärung		Gesamtzahl der ermitt. Tatverd.	v. SPALTE 16			
							bis 20.000 Einw.	20.000 bis 100.000 Einw.	100.000 bis 500.000 Einw.	500.000 und mehr Einw.	unbekannt	gedroht	geschoss.	Fälle	in %		männl.	weibl.	Nichtdeutsche Tatverdächtige	
																			Anzahl	in %
0	1	2	3	4	5	6	7	8	9	10	11	12	13	14	15	16	17	18	19	20
1999	445*00	i/a Baustellen	2.607	1,0	215	8,2	1.166	691	749	0	1	0	0	471	18,1	548	522	26	37	6,8
2000	445*00	i/a Baustellen	2.092	0,8	159	7,6	921	499	672	0	0	0	0	319	15,2	411	387	24	25	6,1
2001	445*00	i/a Baustellen	1.605	0,7	138	8,6	798	403	404	0	0	0	0	200	12,5	266	255	11	22	8,3
2002	445*00	i/a Baustellen	1.568	0,7	180	11,5	762	349	457	0	0	0	0	250	15,9	287	272	15	12	4,2
2003	445*00	i/a Baustellen	1.473	0,6	159	10,8	793	345	335	0	0	0	0	166	11,3	207	197	10	4	1,9
2004	445*00	i/a Baustellen	1.511	0,7	163	10,8	766	389	356	0	0	0	0	206	13,6	292	275	17	15	5,1
2005	445*00	i/a Baustellen	1.213	0,6	172	14,2	582	342	289	0	0	0	0	162	13,4	232	226	6	14	6,0
2006	445*00	i/a Baustellen	1.340	0,6	202	15,1	677	349	314	0	0	0	0	186	13,9	235	226	9	13	5,5
2007	445*00	i/a Rohbauten/Baustellen pp	1.354	0,6	210	15,5	573	426	355	0	0	0	0	219	16,2	306	288	18	4	1,3
2008	445*00	i/a Rohbauten/Baustellen pp	1.408	0,7	227	16,1	596	407	404	0	1	0	0	204	14,5	218	206	12	9	4,1
2009	445*00	i/a Rohbauten/Baustellen pp	1.139	0,6	182	16,0	507	368	264	0	0	0	0	141	12,4	176	168	8	5	2,8
1997	450*00	i/a Kraftfahrzeugen	19.941	6,8	2.882	14,5	5.285	6.586	8.067	0	3	0	0	2.245	11,3	1.496	1.445	51	109	7,3
1998	450*00	i/a Kraftfahrzeugen	17.554	6,1	2.639	15,0	4.625	5.373	7.555	0	1	0	0	2.240	12,8	1.378	1.314	64	105	7,6
1999	450*00	i/a Kraftfahrzeugen	17.779	6,7	2.479	13,9	4.548	4.707	8.517	0	7	0	0	2.290	12,9	1.400	1.339	61	145	10,4
2000	450*00	i/a Kraftfahrzeugen	14.466	5,9	2.021	14,0	4.722	4.021	5.720	0	3	0	0	2.115	14,6	1.194	1.142	52	173	14,5
2001	450*00	i/a Kraftfahrzeugen	13.605	5,8	1.751	12,9	4.775	3.235	5.586	0	9	0	0	1.961	14,4	983	952	31	238	24,2
2002	450*00	i/a Kraftfahrzeugen	14.195	6,0	1.963	13,8	4.571	4.003	5.617	0	4	0	0	2.340	16,5	991	943	48	187	18,9
2003	450*00	i/a Kraftfahrzeugen	11.159	4,9	1.686	15,1	3.498	2.929	4.731	0	1	0	0	1.518	13,6	816	778	38	141	17,3
2004	450*00	i/a Kraftfahrzeugen	10.479	4,6	1.682	16,1	3.522	2.656	4.301	0	0	0	0	1.345	12,8	756	720	36	128	16,9
2005	450*00	i/a Kraftfahrzeugen	8.639	4,0	1.383	16,0	3.103	2.380	3.155	0	1	0	0	1.341	15,5	615	593	22	104	16,9
2006	450*00	i/a Kraftfahrzeugen	8.214	3,8	1.411	17,2	2.772	2.273	3.169	0	0	0	0	1.112	13,5	585	555	30	92	15,7
2007	450*00	i/a Kraftfahrzeugen	7.160	3,3	1.332	18,6	2.690	2.064	2.403	0	3	0	0	922	12,9	455	441	14	60	13,2
2008	450*00	i/a Kraftfahrzeugen	7.276	3,5	1.242	17,1	2.377	2.267	2.632	0	0	0	0	1.023	14,1	396	375	21	27	6,8
2009	450*00	i/a Kraftfahrzeugen	6.373	3,2	1.128	17,7	2.261	1.965	2.146	0	1	0	0	1.258	19,7	403	394	9	45	11,2
1997	471000	v. BtM aus Apotheken	4	0,0	0	0,0	0	3	1	0	0	0	0	0	0,0	0	0	0	0	0,0
1998	471000	v. BtM aus Apotheken	2	0,0	0	0,0	0	1	1	0	0	0	0	0	0,0	0	0	0	0	0,0
1999	471000	v. BtM aus Apotheken	1	0,0	0	0,0	1	0	0	0	0	0	0	0	0,0	0	0	0	0	0,0
2000	471000	v. BtM aus Apotheken	2	0,0	0	0,0	0	1	1	0	0	0	0	0	0,0	0	0	0	0	0,0
2001	471000	v. BtM aus Apotheken	1	0,0	0	0,0	0	1	0	0	0	0	0	1	100,0	1	1	0	0	0,0
2003	471000	v. BtM aus Apotheken	2	0,0	2	100,0	0	2	0	0	0	0	0	1	50,0	1	1	0	0	0,0
2004	471000	v. BtM aus Apotheken	1	0,0	0	0,0	0	0	1	0	0	0	0	0	0,0	0	0	0	0	0,0
2005	471000	v. BtM aus Apotheken	1	0,0	0	0,0	1	0	0	0	0	0	0	0	0,0	0	0	0	0	0,0

Jahr	Schlüsselzahl der Tat	Straftaten	Erfasste Fälle	% Anteil an allen Taten	v. Spalte 2 Versuche Fälle		Tatort					Mit Schusswaffe		Aufklärung		Gesamtzahl der ermittel. Tatverd.	v. SPALTE 16			
							bis 20.000 Einw.	20.000 bis 100.000 Einw.	100.000 bis 500.000 Einw.	500.000 und mehr Einw.	unbekannt	gedroht	geschoss.	Fälle	in %		männl.	weibl.	Nichtdeutsche Tatverdächtige	
																			Anzahl	in %
0	1	2	3	4	5	6	7	8	9	10	11	12	13	14	15	16	17	18	19	20
2006	471000	v. BtM aus Apotheken	1	0,0	0	0,0	1	0	0	0	0	0	0	0	0,0	0	0	0	0	0,0
2007	471000	v. BtM aus Apotheken	1	0,0	0	0,0	0	0	1	0	0	0	0	0	0,0	0	0	0	0	0,0
2008	471000	v. BtM aus Apotheken	3	0,0	0	0,0	1	2	0	0	0	0	0	0	0,0	0	0	0	0	0,0
2009	471000	v. BtM aus Apotheken	3	0,0	1	33,3	2	1	0	0	0	0	0	0	0,0	0	0	0	0	0,0
1997	472000	v. BtM aus Arztpraxen	3	0,0	1	33,3	1	0	2	0	0	0	0	0	0,0	0	0	0	0	0,0
1998	472000	v. BtM aus Arztpraxen	3	0,0	0	0,0	0	2	1	0	0	0	0	0	0,0	0	0	0	0	0,0
1999	472000	v. BtM aus Arztpraxen	3	0,0	1	33,3	0	1	2	0	0	0	0	0	0,0	0	0	0	0	0,0
2000	472000	v. BtM aus Arztpraxen	1	0,0	1	100,0	0	0	1	0	0	0	0	1	100,0	2	2	0	0	0,0
2001	472000	v. BtM aus Arztpraxen	1	0,0	0	0,0	0	0	1	0	0	0	0	1	100,0	2	2	0	0	0,0
2002	472000	v. BtM aus Arztpraxen	5	0,0	2	40,0	2	3	0	0	0	0	0	3	60,0	3	3	0	0	0,0
2003	472000	v. BtM aus Arztpraxen	2	0,0	0	0,0	2	0	0	0	0	0	0	1	50,0	1	1	0	1	100,0
2004	472000	v. BtM aus Arztpraxen	3	0,0	0	0,0	3	0	0	0	0	0	0	3	100,0	3	3	0	0	0,0
2005	472000	v. BtM aus Arztpraxen	2	0,0	0	0,0	1	1	0	0	0	0	0	0	0,0	0	0	0	0	0,0
2006	472000	v. BtM aus Arztpraxen	2	0,0	0	0,0	1	1	0	0	0	0	0	1	50,0	1	1	0	0	0,0
2007	472000	v. BtM aus Arztpraxen	1	0,0	0	0,0	0	1	0	0	0	0	0	0	0,0	0	0	0	0	0,0
2008	472000	v. BtM aus Arztpraxen	2	0,0	1	50,0	0	2	0	0	0	0	0	0	0,0	0	0	0	0	0,0
2009	472000	v. BtM aus Arztpraxen	2	0,0	0	0,0	0	0	2	0	0	0	0	2	100,0	1	1	0	0	0,0
1997	473000	v. BtM aus Krankenhäusern	1	0,0	0	0,0	0	0	1	0	0	0	0	0	0,0	0	0	0	0	0,0
2002	473000	v. BtM aus Krankenhäusern	2	0,0	1	50,0	0	1	1	0	0	0	0	1	50,0	1	1	0	0	0,0
2004	473000	v. BtM aus Krankenhäusern	2	0,0	0	0,0	0	1	1	0	0	0	0	2	100,0	2	2	0	0	0,0
2005	473000	v. BtM aus Krankenhäusern	2	0,0	0	0,0	1	0	1	0	0	0	0	0	0,0	0	0	0	0	0,0
2009	473000	v. BtM aus Krankenhäusern	1	0,0	0	0,0	0	0	1	0	0	0	0	0	0,0	0	0	0	0	0,0
2002	474000	v. BtM bei Hersteller/Großh.	1	0,0	0	0,0	1	0	0	0	0	0	0	0	0,0	0	0	0	0	0,0
2003	474000	v. BtM bei Hersteller/Großh.	0	0,0	0	0,0	0	0	0	0	0	0	0	1	100,0	1	1	0	0	0,0
2006	474000	v. BtM bei Hersteller/Großh.	1	0,0	0	0,0	1	0	0	0	0	0	0	0	0,0	0	0	0	0	0,0
2005	475000	v. Rezeptform. z. BtM - Erl.	1	0,0	0	0,0	0	1	0	0	0	0	0	0	0,0	0	0	0	0	0,0
2006	475000	v. Rezeptform. z. BtM - Erl.	3	0,0	0	0,0	1	1	1	0	0	0	0	0	0,0	0	0	0	0	0,0
2007	475000	v. Rezeptform. z. Erlng. v. BtM	1	0,0	0	0,0	0	1	0	0	0	0	0	1	100,0	4	4	0	0	0,0
2009	475000	v. Rezeptform. z. Erlng. v. BtM	1	0,0	0	0,0	0	0	1	0	0	0	0	0	0,0	0	0	0	0	0,0

Jahr	Schlüsselzahl der Tat	Straftaten	Erfasste Fälle	% Anteil an allen Taten	v. Spalte 2 Versuche Fälle		Tatort					Mit Schusswaffe		Aufklärung		Gesamtzahl der ermitt. Tatverd.	v. SPALTE 16			
							bis 20.000 Einw.	20.000 bis 100.000 Einw.	100.000 bis 500.000 Einw.	500.000 und mehr Einw.	unbekannt	gedroht	geschoss.	Fälle	in %		männl.	weibl.	Nichtdeutsche Tatverdächtige	
																			Anzahl	in %
0	1	2	3	4	5	6	7	8	9	10	11	12	13	14	15	16	17	18	19	20
1997	495000	Großviehdiebstahl	20	0,0	0	0,0	19	1	0	0	0	0	0	5	25,0	6	6	0	0	0,0
1998	495000	Großviehdiebstahl	25	0,0	2	8,0	20	4	1	0	0	0	0	14	56,0	16	15	1	0	0,0
1999	495000	Großviehdiebstahl	14	0,0	1	7,1	11	3	0	0	0	0	0	4	28,6	5	5	0	0	0,0
2000	495000	Großviehdiebstahl	8	0,0	1	12,5	7	1	0	0	0	0	0	2	25,0	2	2	0	0	0,0
2001	495000	Großviehdiebstahl	9	0,0	0	0,0	8	1	0	0	0	0	0	4	44,4	8	5	3	0	0,0
2002	495000	Großviehdiebstahl	18	0,0	0	0,0	16	1	1	0	0	0	0	5	27,8	6	6	0	0	0,0
2003	495000	Großviehdiebstahl	16	0,0	2	12,5	15	0	1	0	0	0	0	2	12,5	4	4	0	0	0,0
2004	495000	Großviehdiebstahl	15	0,0	0	0,0	14	1	0	0	0	0	0	5	33,3	14	8	6	0	0,0
2005	495000	Großviehdiebstahl	9	0,0	1	11,1	7	2	0	0	0	0	0	2	22,2	3	2	1	0	0,0
2006	495000	Großviehdiebstahl	14	0,0	0	0,0	12	1	1	0	0	0	0	4	28,6	2	2	0	0	0,0
2007	495000	Großviehdiebstahl	13	0,0	1	7,7	13	0	0	0	0	0	0	3	23,1	6	6	0	0	0,0
2008	495000	Großviehdiebstahl	13	0,0	3	23,1	13	0	0	0	0	0	0	4	30,8	9	9	0	0	0,0
2009	495000	Großviehdiebstahl	9	0,0	1	11,1	8	1	0	0	0	0	0	2	22,2	2	1	1	1	50,0
<b>1997</b>	<b>****00</b>	<b>Diebstahl insgesamt</b>	<b>176.268</b>	<b>59,9</b>	<b>17.945</b>	<b>10,2</b>	<b>56.250</b>	<b>66.864</b>	<b>53.115</b>	<b>0</b>	<b>39</b>	<b>0</b>	<b>0</b>	<b>57.969</b>	<b>32,9</b>	<b>42.980</b>	<b>31.448</b>	<b>11.532</b>	<b>2.924</b>	<b>6,8</b>
<b>1998</b>	<b>****00</b>	<b>Diebstahl insgesamt</b>	<b>163.979</b>	<b>57,4</b>	<b>16.752</b>	<b>10,2</b>	<b>52.446</b>	<b>58.857</b>	<b>52.662</b>	<b>0</b>	<b>16</b>	<b>0</b>	<b>0</b>	<b>57.146</b>	<b>34,8</b>	<b>42.446</b>	<b>31.210</b>	<b>11.236</b>	<b>2.817</b>	<b>6,6</b>
<b>1999</b>	<b>****00</b>	<b>Diebstahl insgesamt</b>	<b>145.687</b>	<b>55,1</b>	<b>13.416</b>	<b>9,2</b>	<b>45.594</b>	<b>52.150</b>	<b>47.915</b>	<b>0</b>	<b>28</b>	<b>0</b>	<b>0</b>	<b>52.770</b>	<b>36,2</b>	<b>38.428</b>	<b>28.617</b>	<b>9.811</b>	<b>2.690</b>	<b>7,0</b>
<b>2000</b>	<b>****00</b>	<b>Diebstahl insgesamt</b>	<b>129.066</b>	<b>52,2</b>	<b>11.537</b>	<b>8,9</b>	<b>41.254</b>	<b>47.485</b>	<b>40.307</b>	<b>0</b>	<b>20</b>	<b>0</b>	<b>0</b>	<b>48.619</b>	<b>37,7</b>	<b>35.450</b>	<b>26.422</b>	<b>9.028</b>	<b>2.476</b>	<b>7,0</b>
<b>2001</b>	<b>****00</b>	<b>Diebstahl insgesamt</b>	<b>119.275</b>	<b>50,5</b>	<b>9.381</b>	<b>7,9</b>	<b>38.514</b>	<b>43.463</b>	<b>37.259</b>	<b>0</b>	<b>39</b>	<b>0</b>	<b>0</b>	<b>45.104</b>	<b>37,8</b>	<b>34.522</b>	<b>25.401</b>	<b>9.121</b>	<b>2.200</b>	<b>6,4</b>
<b>2002</b>	<b>****00</b>	<b>Diebstahl insgesamt</b>	<b>121.131</b>	<b>51,2</b>	<b>9.776</b>	<b>8,1</b>	<b>39.331</b>	<b>44.464</b>	<b>37.313</b>	<b>0</b>	<b>23</b>	<b>0</b>	<b>0</b>	<b>46.407</b>	<b>38,3</b>	<b>35.029</b>	<b>25.517</b>	<b>9.512</b>	<b>2.305</b>	<b>6,6</b>
<b>2003</b>	<b>****00</b>	<b>Diebstahl insgesamt</b>	<b>111.663</b>	<b>48,7</b>	<b>9.365</b>	<b>8,4</b>	<b>36.645</b>	<b>40.797</b>	<b>34.209</b>	<b>0</b>	<b>12</b>	<b>0</b>	<b>0</b>	<b>40.529</b>	<b>36,3</b>	<b>32.542</b>	<b>23.959</b>	<b>8.583</b>	<b>2.191</b>	<b>6,7</b>
<b>2004</b>	<b>****00</b>	<b>Diebstahl insgesamt</b>	<b>107.684</b>	<b>47,1</b>	<b>10.231</b>	<b>9,5</b>	<b>35.567</b>	<b>38.965</b>	<b>33.140</b>	<b>0</b>	<b>12</b>	<b>0</b>	<b>0</b>	<b>41.069</b>	<b>38,1</b>	<b>30.953</b>	<b>22.833</b>	<b>8.120</b>	<b>2.114</b>	<b>6,8</b>
<b>2005</b>	<b>****00</b>	<b>Diebstahl insgesamt</b>	<b>95.560</b>	<b>44,2</b>	<b>9.405</b>	<b>9,8</b>	<b>31.828</b>	<b>36.267</b>	<b>27.454</b>	<b>0</b>	<b>11</b>	<b>0</b>	<b>0</b>	<b>34.975</b>	<b>36,6</b>	<b>27.336</b>	<b>20.510</b>	<b>6.826</b>	<b>1.852</b>	<b>6,8</b>
<b>2006</b>	<b>****00</b>	<b>Diebstahl insgesamt</b>	<b>92.495</b>	<b>42,9</b>	<b>9.641</b>	<b>10,4</b>	<b>31.041</b>	<b>34.476</b>	<b>26.977</b>	<b>0</b>	<b>1</b>	<b>0</b>	<b>0</b>	<b>34.176</b>	<b>36,9</b>	<b>25.280</b>	<b>18.759</b>	<b>6.521</b>	<b>1.538</b>	<b>6,1</b>
<b>2007</b>	<b>****00</b>	<b>Diebstahl insgesamt</b>	<b>92.333</b>	<b>42,6</b>	<b>10.311</b>	<b>11,2</b>	<b>30.564</b>	<b>35.206</b>	<b>26.541</b>	<b>0</b>	<b>22</b>	<b>0</b>	<b>0</b>	<b>32.634</b>	<b>35,3</b>	<b>23.799</b>	<b>17.931</b>	<b>5.868</b>	<b>1.301</b>	<b>5,5</b>
<b>2008</b>	<b>****00</b>	<b>Diebstahl insgesamt</b>	<b>89.821</b>	<b>43,5</b>	<b>10.251</b>	<b>11,4</b>	<b>29.031</b>	<b>35.510</b>	<b>25.249</b>	<b>0</b>	<b>31</b>	<b>0</b>	<b>0</b>	<b>28.818</b>	<b>32,1</b>	<b>21.188</b>	<b>15.911</b>	<b>5.277</b>	<b>1.039</b>	<b>4,9</b>
<b>2009</b>	<b>****00</b>	<b>Diebstahl insgesamt</b>	<b>81.328</b>	<b>40,5</b>	<b>9.846</b>	<b>12,1</b>	<b>26.223</b>	<b>30.940</b>	<b>24.134</b>	<b>0</b>	<b>31</b>	<b>0</b>	<b>0</b>	<b>27.193</b>	<b>33,4</b>	<b>19.699</b>	<b>14.457</b>	<b>5.242</b>	<b>1.123</b>	<b>5,7</b>
1997	***100	v. Kraftwagen/unb. Ingebr.	12.493	4,2	4.460	35,7	3.949	4.968	3.572	0	4	0	0	3.048	24,4	2.701	2.577	124	136	5,0
1998	***100	v. Kraftwagen/unb. Ingebr.	9.830	3,4	3.575	36,4	3.047	3.605	3.176	0	2	0	0	3.046	31,0	2.310	2.203	107	111	4,8
1999	***100	v. Kraftwagen/unb. Ingebr.	6.869	2,6	2.392	34,8	2.135	2.236	2.495	0	3	0	0	2.076	30,2	1.690	1.591	99	122	7,2
2000	***100	v. Kraftwagen/unb. Ingebr.	5.373	2,2	1.746	32,5	1.549	1.721	2.102	0	1	0	0	1.646	30,6	1.406	1.326	80	138	9,8
2001	***100	v. Kraftwagen/unb. Ingebr.	4.189	1,8	1.284	30,7	1.240	1.375	1.568	0	6	0	0	1.455	34,7	1.039	983	56	73	7,0
2002	***100	v. Kraftwagen/unb. Ingebr.	3.415	1,4	996	29,2	1.120	1.056	1.238	0	1	0	0	1.099	32,2	1.035	961	74	86	8,3

Jahr	Schlüsselzahl der Tat	Straftaten	Erfasste Fälle	% Anteil an allen Taten	v. Spalte 2 Versuche Fälle		Tatort					Mit Schusswaffe		Aufklärung		Gesamtzahl der ermitt. Tatverd.	v. SPALTE 16			
							bis 20.000 Einw.	20.000 bis 100.000 Einw.	100.000 bis 500.000 Einw.	500.000 und mehr Einw.	unbekannt	gedroht	geschoss.	Fälle	in %		männl.	weibl.	Nichtdeutsche Tatverdächtige	
																			Anzahl	in %
0	1	2	3	4	5	6	7	8	9	10	11	12	13	14	15	16	17	18	19	20
2003	***100	v. Kraftwagen/unb. Ingebr.	2.847	1,2	887	31,2	949	865	1.032	0	1	0	0	870	30,6	886	817	69	52	5,9
2004	***100	v. Kraftwagen/unb. Ingebr.	2.307	1,0	721	31,3	796	695	816	0	0	0	0	741	32,1	823	760	63	61	7,4
2005	***100	v. Kraftwagen/unb. Ingebr.	2.178	1,0	647	29,7	751	672	755	0	0	0	0	663	30,4	745	706	39	48	6,4
2006	***100	v. Kraftwagen/unb. Ingebr.	1.750	0,8	492	28,1	636	559	555	0	0	0	0	622	35,5	655	601	54	39	6,0
2007	***100	v. Kraftwagen/unb. Ingebr.	1.889	0,9	477	25,3	684	639	565	0	1	0	0	616	32,6	689	645	44	34	4,9
2008	***100	v. Kraftwagen/unb. Ingebr.	1.716	0,8	419	24,4	648	565	503	0	0	0	0	520	30,3	584	539	45	35	6,0
2009	***100	v. Kraftwagen/unb. Ingebr.	1.782	0,9	426	23,9	691	573	515	0	3	0	0	499	28,0	583	546	37	50	8,6
1997	***200	v. Moped/Krad/unb. Ingebr.	3.883	1,3	139	3,6	1.541	1.680	661	0	1	0	0	1.103	28,4	1.327	1.310	17	2	0,2
1998	***200	v. Moped/Krad/unb. Ingebr.	3.216	1,1	134	4,2	1.277	1.334	604	0	1	0	0	1.002	31,2	1.241	1.216	25	6	0,5
1999	***200	v. Moped/Krad/unb. Ingebr.	2.696	1,0	135	5,0	1.151	1.010	535	0	0	0	0	1.050	38,9	1.088	1.078	10	9	0,8
2000	***200	v. Moped/Krad/unb. Ingebr.	2.044	0,8	108	5,3	871	812	361	0	0	0	0	735	36,0	877	869	8	7	0,8
2001	***200	v. Moped/Krad/unb. Ingebr.	2.201	0,9	98	4,5	994	821	386	0	0	0	0	706	32,1	923	909	14	1	0,1
2002	***200	v. Moped/Krad/unb. Ingebr.	1.971	0,8	105	5,3	864	751	356	0	0	0	0	583	29,6	725	720	5	13	1,8
2003	***200	v. Moped/Krad/unb. Ingebr.	1.786	0,8	84	4,7	790	668	328	0	0	0	0	557	31,2	755	743	12	8	1,1
2004	***200	v. Moped/Krad/unb. Ingebr.	1.811	0,8	101	5,6	842	570	399	0	0	0	0	590	32,6	750	735	15	9	1,2
2005	***200	v. Moped/Krad/unb. Ingebr.	1.801	0,8	107	5,9	827	605	369	0	0	0	0	565	31,4	677	659	18	5	0,7
2006	***200	v. Moped/Krad/unb. Ingebr.	1.440	0,7	59	4,1	620	538	282	0	0	0	0	378	26,3	471	462	9	7	1,5
2007	***200	v. Moped/Krad/unb. Ingebr.	1.670	0,8	94	5,6	709	578	383	0	0	0	0	469	28,1	591	574	17	24	4,1
2008	***200	v. Moped/Krad/unb. Ingebr.	1.599	0,8	99	6,2	667	581	351	0	0	0	0	423	26,5	512	500	12	5	1,0
2009	***200	v. Moped/Krad/unb. Ingebr.	1.426	0,7	93	6,5	570	485	370	0	1	0	0	347	24,3	438	422	16	4	0,9
1997	***300	v. Fahrrädern/unb. Ingebr.	23.170	7,9	143	0,6	6.025	11.820	5.323	0	2	0	0	2.239	9,7	1.540	1.438	102	64	4,2
1998	***300	v. Fahrrädern/unb. Ingebr.	23.206	8,1	206	0,9	6.235	10.854	6.116	0	1	0	0	2.282	9,8	1.663	1.538	125	55	3,3
1999	***300	v. Fahrrädern/unb. Ingebr.	22.085	8,3	158	0,7	6.076	10.241	5.767	0	1	0	0	2.281	10,3	1.773	1.651	122	55	3,1
2000	***300	v. Fahrrädern/unb. Ingebr.	20.705	8,4	155	0,7	5.903	9.404	5.398	0	0	0	0	2.934	14,2	1.867	1.743	124	98	5,2
2001	***300	v. Fahrrädern/unb. Ingebr.	19.211	8,1	150	0,8	5.635	8.763	4.808	0	5	0	0	2.183	11,4	1.688	1.586	102	63	3,7
2002	***300	v. Fahrrädern/unb. Ingebr.	19.082	8,1	163	0,9	5.773	8.384	4.924	0	1	0	0	2.949	15,5	1.650	1.536	114	55	3,3
2003	***300	v. Fahrrädern/unb. Ingebr.	18.642	8,1	124	0,7	5.681	7.858	5.103	0	0	0	0	2.237	12,0	1.722	1.566	156	78	4,5
2004	***300	v. Fahrrädern/unb. Ingebr.	17.881	7,8	134	0,7	5.085	7.927	4.868	0	1	0	0	2.601	14,5	1.856	1.711	145	65	3,5
2005	***300	v. Fahrrädern/unb. Ingebr.	16.539	7,7	122	0,7	4.480	7.545	4.513	0	1	0	0	2.072	12,5	1.506	1.382	124	51	3,4
2006	***300	v. Fahrrädern/unb. Ingebr.	15.081	7,0	117	0,8	3.784	6.568	4.729	0	0	0	0	2.540	16,8	1.414	1.295	119	57	4,0
2007	***300	v. Fahrrädern/unb. Ingebr.	15.565	7,2	135	0,9	3.531	7.080	4.952	0	2	0	0	2.506	16,1	1.377	1.255	122	53	3,8
2008	***300	v. Fahrrädern/unb. Ingebr.	14.401	7,0	106	0,7	3.204	6.954	4.241	0	2	0	0	2.200	15,3	1.164	1.058	106	52	4,5



Jahr	Schlüsselzahl der Tat	Straftaten	Erfasste Fälle	% Anteil an allen Taten	v. Spalte 2 Versuche Fälle		Tatort					Mit Schusswaffe		Aufklärung		Gesamtzahl der ermitt. Tatverd.	v. SPALTE 16			
							bis 20.000 Einw.	20.000 bis 100.000 Einw.	100.000 bis 500.000 Einw.	500.000 und mehr Einw.	unbekannt	gedroht	geschoss.	Fälle	in %		männl.	weibl.	Nichtdeutsche Tatverdächtige	
																			Anzahl	in %
0	1	2	3	4	5	6	7	8	9	10	11	12	13	14	15	16	17	18	19	20
2009	***300	v. Fahrrädern/unb. Ingebr.	13.455	6,7	118	0,9	2.691	6.318	4.442	0	4	0	0	2.158	16,0	1.097	997	100	53	4,8
1997	***400	v. Schusswaffen	34	0,0	0	0,0	21	8	4	0	1	0	0	23	67,6	41	36	5	2	4,9
1998	***400	v. Schusswaffen	33	0,0	0	0,0	14	10	9	0	0	0	0	23	69,7	40	39	1	3	7,5
1999	***400	v. Schusswaffen	29	0,0	0	0,0	14	10	5	0	0	0	0	19	65,5	33	32	1	2	6,1
2000	***400	v. Schusswaffen	48	0,0	2	4,2	27	18	3	0	0	0	0	25	52,1	47	46	1	0	0,0
2001	***400	v. Schusswaffen	31	0,0	2	6,5	15	9	7	0	0	0	0	20	64,5	31	27	4	0	0,0
2002	***400	v. Schusswaffen	50	0,0	0	0,0	22	10	18	0	0	0	0	21	42,0	32	31	1	1	3,1
2003	***400	v. Schusswaffen	60	0,0	1	1,7	33	7	20	0	0	0	0	24	40,0	28	24	4	0	0,0
2004	***400	v. Schusswaffen	48	0,0	2	4,2	22	18	8	0	0	0	0	21	43,8	33	30	3	0	0,0
2005	***400	v. Schusswaffen	63	0,0	2	3,2	26	22	15	0	0	0	0	22	34,9	39	37	2	0	0,0
2006	***400	v. Schusswaffen	39	0,0	0	0,0	22	11	6	0	0	0	0	16	41,0	24	23	1	2	8,3
2007	***400	v. Schusswaffen	35	0,0	2	5,7	21	8	6	0	0	0	0	16	45,7	23	22	1	0	0,0
2008	***400	v. Schusswaffen	56	0,0	5	8,9	37	14	5	0	0	0	0	23	41,1	38	34	4	1	2,6
2009	***400	v. Schusswaffen	56	0,0	0	0,0	34	17	5	0	0	0	0	20	35,7	28	26	2	0	0,0
1997	***500	v. unbaren Zahlungsmitteln	1.899	0,6	2	0,1	230	248	1.420	0	1	0	0	252	13,3	284	221	63	13	4,6
1998	***500	v. unbaren Zahlungsmitteln	1.897	0,7	8	0,4	165	194	1.538	0	0	0	0	338	17,8	336	272	64	22	6,5
1999	***500	v. unbaren Zahlungsmitteln	1.434	0,5	14	1,0	176	202	1.056	0	0	0	0	421	29,4	314	254	60	9	2,9
2000	***500	v. unbaren Zahlungsmitteln	1.095	0,4	3	0,3	168	174	753	0	0	0	0	248	22,6	247	204	43	12	4,9
2001	***500	v. unbaren Zahlungsmitteln	1.000	0,4	6	0,6	152	178	669	0	1	0	0	242	24,2	230	191	39	15	6,5
2002	***500	v. unbaren Zahlungsmitteln	1.767	0,7	4	0,2	314	257	1.195	0	1	0	0	317	17,9	371	306	65	18	4,9
2003	***500	v. unbaren Zahlungsmitteln	2.588	1,1	6	0,2	600	527	1.461	0	0	0	0	499	19,3	487	380	107	29	6,0
2004	***500	v. unbaren Zahlungsmitteln	4.066	1,8	7	0,2	1.225	1.322	1.518	0	1	0	0	1.133	27,9	848	674	174	37	4,4
2005	***500	v. unbaren Zahlungsmitteln	3.728	1,7	11	0,3	1.141	1.341	1.246	0	0	0	0	685	18,4	697	554	143	39	5,6
2006	***500	v. unbaren Zahlungsmitteln	3.680	1,7	5	0,1	1.094	1.431	1.155	0	0	0	0	712	19,3	627	475	152	36	5,7
2007	***500	v. unbaren Zahlungsmitteln	3.713	1,7	9	0,2	960	1.512	1.240	0	1	0	0	649	17,5	603	483	120	38	6,3
2008	***500	v. unbaren Zahlungsmitteln	4.113	2,0	11	0,3	1.154	1.667	1.290	0	2	0	0	699	17,0	590	478	112	27	4,6
2009	***500	v. unbaren Zahlungsmitteln	3.367	1,7	9	0,3	910	1.283	1.172	0	2	0	0	580	17,2	497	394	103	27	5,4
1997	***600	v. aml. Siegeln/Stempeln/Dok	993	0,3	7	0,7	254	224	515	0	0	0	0	122	12,3	170	155	15	13	7,6
1998	***600	v. aml. Siegeln/Stempeln/Dok	1.088	0,4	8	0,7	225	150	713	0	0	0	0	103	9,5	123	104	19	14	11,4
1999	***600	v. aml. Siegeln/Stempeln/Dok	970	0,4	6	0,6	213	143	614	0	0	0	0	137	14,1	165	144	21	12	7,3
2000	***600	v. aml. Siegeln/Stempeln/Dok	131	0,1	7	5,3	47	31	53	0	0	0	0	43	32,8	48	38	10	6	12,5

Jahr	Schlüsselzahl der Tat	Straftaten	Erfasste Fälle	% Anteil an allen Taten	v. Spalte 2 Versuche Fälle		Tatort					Mit Schusswaffe		Aufklärung		Gesamtzahl der ermitt. Tatverd.	v. SPALTE 16			
							bis 20.000 Einw.	20.000 bis 100.000 Einw.	100.000 bis 500.000 Einw.	500.000 und mehr Einw.	unbekannt	gedroht	geschoss.	Fälle	in %		männl.	weibl.	Nichtdeutsche Tatverdächtige	
																			Anzahl	in %
0	1	2	3	4	5	6	7	8	9	10	11	12	13	14	15	16	17	18	19	20
2001	***600	v. amtl. Siegeln/Stempeln/Dok	50	0,0	0	0,0	16	13	21	0	0	0	0	14	28,0	20	18	2	0	0,0
2002	***600	v. amtl. Siegeln/Stempeln/Dok	32	0,0	0	0,0	7	11	14	0	0	0	0	8	25,0	11	10	1	0	0,0
2003	***600	v. amtl. Siegeln/Stempeln/Dok	25	0,0	0	0,0	7	11	7	0	0	0	0	11	44,0	10	8	2	1	10,0
2004	***600	v. amtl. Siegeln/Stempeln/Dok	32	0,0	1	3,1	9	15	8	0	0	0	0	13	40,6	14	13	1	0	0,0
2005	***600	v. amtl. Siegeln/Stempeln/Dok	30	0,0	0	0,0	9	11	10	0	0	0	0	14	46,7	16	15	1	0	0,0
2006	***600	v. amtl. Siegeln/Stempeln/Dok	20	0,0	0	0,0	7	7	6	0	0	0	0	8	40,0	11	10	1	0	0,0
2007	***600	v. amtl. Siegeln/Stempeln pp.	82	0,0	23	28,0	47	24	11	0	0	0	0	24	29,3	41	39	2	0	0,0
2008	***600	v. amtl. Siegeln/Stempeln pp.	23	0,0	3	13,0	8	7	8	0	0	0	0	7	30,4	8	6	2	0	0,0
2009	***600	v. amtl. Siegeln/Stempeln pp.	21	0,0	1	4,8	5	11	5	0	0	0	0	3	14,3	3	3	0	0	0,0
1997	***700	v/a Automaten	2.528	0,9	271	10,7	1.275	735	517	0	1	0	0	559	22,1	644	599	45	30	4,7
1998	***700	v/a Automaten	2.050	0,7	253	12,3	1.040	571	439	0	0	0	0	469	22,9	662	626	36	28	4,2
1999	***700	v/a Automaten	1.869	0,7	261	14,0	925	580	364	0	0	0	0	630	33,7	655	624	31	33	5,0
2000	***700	v/a Automaten	1.271	0,5	219	17,2	609	398	264	0	0	0	0	466	36,7	482	468	14	37	7,7
2001	***700	v/a Automaten	987	0,4	128	13,0	462	315	209	0	1	0	0	257	26,0	292	266	26	10	3,4
2002	***700	v/a Automaten	1.772	0,7	169	9,5	957	483	332	0	0	0	0	525	29,6	351	325	26	13	3,7
2003	***700	v/a Automaten	971	0,4	166	17,1	398	333	240	0	0	0	0	316	32,5	276	256	20	10	3,6
2004	***700	v/a Automaten	1.081	0,5	230	21,3	431	305	345	0	0	0	0	326	30,2	339	299	40	16	4,7
2005	***700	v/a Automaten	894	0,4	170	19,0	381	293	220	0	0	0	0	257	28,7	303	265	38	19	6,3
2006	***700	v/a Automaten	757	0,4	151	19,9	388	233	136	0	0	0	0	308	40,7	294	268	26	16	5,4
2007	***700	v/a Automaten	653	0,3	127	19,4	281	247	125	0	0	0	0	192	29,4	179	170	9	9	5,0
2008	***700	v/a Automaten	673	0,3	152	22,6	268	245	160	0	0	0	0	132	19,6	169	160	9	8	4,7
2009	***700	v/a Automaten	731	0,4	189	25,9	305	288	138	0	0	0	0	169	23,1	168	161	7	11	6,5
1997	***800	v. Antiq./Kunstgegenständen	81	0,0	5	6,2	32	25	24	0	0	0	0	27	33,3	39	32	7	1	2,6
1998	***800	v. Antiq./Kunstgegenständen	51	0,0	3	5,9	19	18	14	0	0	0	0	18	35,3	24	22	2	1	4,2
1999	***800	v. Antiq./Kunstgegenständen	31	0,0	1	3,2	14	11	6	0	0	0	0	11	35,5	12	11	1	1	8,3
2000	***800	v. Antiq./Kunstgegenständen	37	0,0	2	5,4	19	8	9	0	1	0	0	14	37,8	17	14	3	1	5,9
2001	***800	v. Antiq./Kunstgegenständen	38	0,0	1	2,6	16	9	13	0	0	0	0	15	39,5	17	13	4	0	0,0
2002	***800	v. Antiq./Kunstgegenständen	53	0,0	4	7,5	26	19	8	0	0	0	0	12	22,6	14	12	2	0	0,0
2003	***800	v. Antiq./Kunstgegenständen	52	0,0	5	9,6	25	18	9	0	0	0	0	15	28,8	25	22	3	0	0,0
2004	***800	v. Antiq./Kunstgegenständen	50	0,0	5	10,0	29	17	4	0	0	0	0	13	26,0	19	14	5	0	0,0
2005	***800	v. Antiq./Kunstgegenständen	39	0,0	4	10,3	21	9	9	0	0	0	0	15	38,5	21	19	2	0	0,0
2006	***800	v. Antiq./Kunstgegenständen	39	0,0	4	10,3	21	9	9	0	0	0	0	15	38,5	21	19	2	0	0,0

Jahr	Schlüsselzahl der Tat	Straftaten	Erfasste Fälle	% Anteil an allen Taten	v. Spalte 2 Versuche Fälle		Tatort					Mit Schusswaffe		Aufklärung		Gesamtzahl der ermitt. Tatverd.	v. SPALTE 16			
							bis 20.000 Einw.	20.000 bis 100.000 Einw.	100.000 bis 500.000 Einw.	500.000 und mehr Einw.	unbekannt	gedroht	geschoss.	Fälle	in %		männl.	weibl.	Nichtdeutsche Tatverdächtige	
																			Anzahl	in %
0	1	2	3	4	5	6	7	8	9	10	11	12	13	14	15	16	17	18	19	20
2007	***800	v. Antiqu./Kunst/sakr.Gegst.	62	0,0	16	25,8	34	21	7	0	0	0	0	26	41,9	50	40	10	0	0,0
2008	***800	v. Antiqu./Kunst/sakr.Gegst.	44	0,0	7	15,9	18	19	7	0	0	0	0	9	20,5	13	11	2	0	0,0
2009	***800	v. Antiqu./Kunst/sakr.Gegst.	37	0,0	4	10,8	13	14	10	0	0	0	0	12	32,4	21	17	4	1	4,8
1997	*05*00	i/a Banken/Sparkassen/Post	160	0,1	37	23,1	62	44	54	0	0	0	0	50	31,3	64	56	8	6	9,4
1998	*05*00	i/a Banken/Sparkassen/Post	200	0,1	45	22,5	82	42	76	0	0	0	0	64	32,0	63	56	7	5	7,9
1999	*05*00	i/a Banken/Sparkassen/Post	120	0,0	28	23,3	37	39	44	0	0	0	0	28	23,3	33	28	5	2	6,1
2000	*05*00	i/a Banken/Sparkassen/Post	142	0,1	32	22,5	75	28	39	0	0	0	0	53	37,3	39	33	6	1	2,6
2001	*05*00	i/a Banken/Sparkassen/Post	126	0,1	25	19,8	50	30	46	0	0	0	0	30	23,8	33	28	5	2	6,1
2002	*05*00	i/a Banken/Sparkassen/Post	128	0,1	35	27,3	57	30	41	0	0	0	0	36	28,1	63	53	10	2	3,2
2003	*05*00	i/a Banken/Sparkassen/Post	121	0,1	31	25,6	61	26	34	0	0	0	0	41	33,9	59	43	16	0	0,0
2004	*05*00	i/a Banken/Sparkassen/Post	153	0,1	23	15,0	70	50	33	0	0	0	0	59	38,6	69	45	24	1	1,4
2005	*05*00	i/a Banken/Sparkassen/Post	139	0,1	26	18,7	59	46	34	0	0	0	0	51	36,7	65	46	19	2	3,1
2006	*05*00	i/a Banken/Sparkassen/Post	169	0,1	29	17,2	74	64	31	0	0	0	0	63	37,3	59	44	15	3	5,1
2007	*05*00	i/a Bank./Spark./Postf./agent	118	0,1	28	23,7	36	35	47	0	0	0	0	44	37,3	51	37	14	0	0,0
2008	*05*00	i/a Bank./Spark./Postf./agent	116	0,1	27	23,3	38	36	42	0	0	0	0	32	27,6	40	33	7	1	2,5
2009	*05*00	i/a Bank./Spark./Postf./agent	115	0,1	28	24,3	52	39	24	0	0	0	0	46	40,0	49	35	14	2	4,1
1997	*10*00	i/a Büro/Lager/Werk	14.266	4,8	2.016	14,1	5.856	5.287	3.123	0	0	0	0	3.354	23,5	3.290	3.094	196	114	3,5
1998	*10*00	i/a Büro/Lager/Werk	12.430	4,4	1.775	14,3	5.454	4.049	2.929	0	0	0	0	3.341	26,9	3.403	3.142	261	164	4,8
1999	*10*00	i/a Büro/Lager/Werk	10.000	3,8	1.382	13,8	4.365	3.344	2.291	0	0	0	0	2.882	28,8	3.075	2.809	266	97	3,2
2000	*10*00	i/a Büro/Lager/Werk	9.006	3,6	1.250	13,9	3.928	3.129	1.948	0	1	0	0	2.816	31,3	2.532	2.331	201	103	4,1
2001	*10*00	i/a Büro/Lager/Werk	7.952	3,4	1.085	13,6	3.314	2.672	1.965	0	1	0	0	2.213	27,8	2.287	2.093	194	81	3,5
2002	*10*00	i/a Büro/Lager/Werk	7.961	3,4	1.179	14,8	3.581	2.574	1.801	0	5	0	0	2.059	25,9	2.264	2.046	218	61	2,7
2003	*10*00	i/a Büro/Lager/Werk	8.286	3,6	1.292	15,6	3.566	2.526	2.194	0	0	0	0	2.087	25,2	2.327	2.121	206	73	3,1
2004	*10*00	i/a Büro/Lager/Werk	9.058	4,0	1.588	17,5	3.927	2.952	2.178	0	1	0	0	2.682	29,6	2.437	2.205	232	86	3,5
2005	*10*00	i/a Büro/Lager/Werk	7.983	3,7	1.495	18,7	3.522	2.787	1.674	0	0	0	0	2.216	27,8	2.242	2.024	218	86	3,8
2006	*10*00	i/a Büro/Lager/Werk	8.589	4,0	1.683	19,6	3.935	3.087	1.567	0	0	0	0	2.400	27,9	2.159	1.961	198	77	3,6
2007	*10*00	i/a Dienst/Büro/Lagerräum.pp.	8.608	4,0	1.863	21,6	3.974	2.983	1.651	0	0	0	0	2.279	26,5	2.210	1.995	215	86	3,9
2008	*10*00	i/a Dienst/Büro/Lagerräum.pp.	7.630	3,7	1.515	19,9	3.376	2.878	1.372	0	4	0	0	1.722	22,6	1.797	1.634	163	77	4,3
2009	*10*00	i/a Dienst/Büro/Lagerräum.pp.	6.467	3,2	1.328	20,5	3.222	2.249	994	0	2	0	0	1.540	23,8	1.322	1.181	141	65	4,9
1997	*15*00	i/a Gastst./Hotel	3.040	1,0	407	13,4	1.422	956	662	0	0	0	0	742	24,4	925	867	58	70	7,6
1998	*15*00	i/a Gastst./Hotel	2.462	0,9	358	14,5	1.117	740	604	0	1	0	0	700	28,4	848	778	70	67	7,9

Jahr	Schlüsselzahl der Tat	Straftaten	Erfasste Fälle	% Anteil an allen Taten	v. Spalte 2 Versuche Fälle		Tatort					Mit Schusswaffe		Aufklärung		Gesamtzahl der ermitt. Tatverd.	v. SPALTE 16			
							bis 20.000 Einw.	20.000 bis 100.000 Einw.	100.000 bis 500.000 Einw.	500.000 und mehr Einw.	unbekannt	gedroht	geschoss.	Fälle	in %		männl.	weibl.	Nichtdeutsche Tatverdächtige	
																			Anzahl	in %
0	1	2	3	4	5	6	7	8	9	10	11	12	13	14	15	16	17	18	19	20
1999	*15*00	i/a Gastst./Hotel	2.227	0,8	318	14,3	958	635	634	0	0	0	0	579	26,0	699	614	85	33	4,7
2000	*15*00	i/a Gastst./Hotel	1.890	0,8	262	13,9	782	626	482	0	0	0	0	601	31,8	666	605	61	37	5,6
2001	*15*00	i/a Gastst./Hotel	1.393	0,6	173	12,4	553	411	429	0	0	0	0	359	25,8	488	445	43	31	6,4
2002	*15*00	i/a Gastst./Hotel	1.475	0,6	171	11,6	544	435	496	0	0	0	0	405	27,5	532	470	62	27	5,1
2003	*15*00	i/a Gastst./Hotel	1.469	0,6	191	13,0	564	457	447	0	1	0	0	385	26,2	451	398	53	19	4,2
2004	*15*00	i/a Gastst./Hotel	1.727	0,8	245	14,2	627	536	563	0	1	0	0	440	25,5	545	462	83	31	5,7
2005	*15*00	i/a Gastst./Hotel	1.482	0,7	216	14,6	497	565	420	0	0	0	0	361	24,4	451	392	59	26	5,8
2006	*15*00	i/a Gastst./Hotel	1.456	0,7	200	13,7	569	482	405	0	0	0	0	367	25,2	435	395	40	26	6,0
2007	*15*00	i/a Gastst./Hotel/Pension pp	1.492	0,7	232	15,5	428	591	473	0	0	0	0	369	24,7	430	383	47	29	6,7
2008	*15*00	i/a Gastst./Hotel/Pension pp	1.575	0,8	245	15,6	527	605	443	0	0	0	0	305	19,4	335	299	36	17	5,1
2009	*15*00	i/a Gastst./Hotel/Pension pp	1.430	0,7	218	15,2	488	492	450	0	0	0	0	306	21,4	371	322	49	26	7,0
1997	*20*00	i/a Kiosken	805	0,3	171	21,2	303	292	210	0	0	0	0	224	27,8	336	322	14	12	3,6
1998	*20*00	i/a Kiosken	698	0,2	137	19,6	282	227	189	0	0	0	0	209	29,9	372	343	29	6	1,6
1999	*20*00	i/a Kiosken	627	0,2	144	23,0	245	204	178	0	0	0	0	198	31,6	292	269	23	6	2,1
2000	*20*00	i/a Kiosken	499	0,2	113	22,6	195	189	115	0	0	0	0	152	30,5	237	229	8	4	1,7
2001	*20*00	i/a Kiosken	422	0,2	84	19,9	172	152	98	0	0	0	0	150	35,5	261	244	17	3	1,1
2002	*20*00	i/a Kiosken	478	0,2	119	24,9	158	178	142	0	0	0	0	137	28,7	248	224	24	11	4,4
2003	*20*00	i/a Kiosken	475	0,2	126	26,5	187	170	118	0	0	0	0	101	21,3	183	176	7	6	3,3
2004	*20*00	i/a Kiosken	491	0,2	139	28,3	207	149	135	0	0	0	0	139	28,3	240	226	14	3	1,3
2005	*20*00	i/a Kiosken	374	0,2	117	31,3	140	139	95	0	0	0	0	113	30,2	181	164	17	3	1,7
2006	*20*00	i/a Kiosken	331	0,2	95	28,7	135	130	66	0	0	0	0	106	32,0	159	152	7	5	3,1
2007	*20*00	i/a Kiosken	364	0,2	115	31,6	158	141	65	0	0	0	0	92	25,3	154	148	6	2	1,3
2008	*20*00	i/a Kiosken	383	0,2	128	33,4	131	158	94	0	0	0	0	85	22,2	140	133	7	4	2,9
2009	*20*00	i/a Kiosken	349	0,2	107	30,7	123	139	87	0	0	0	0	102	29,2	127	117	10	2	1,6
1997	*25*00	i/a Warenhäusern	37.305	12,7	1.563	4,2	8.700	15.474	13.129	0	2	0	0	31.502	84,4	27.546	17.780	9.766	2.162	7,8
1998	*25*00	i/a Warenhäusern	36.483	12,8	1.510	4,1	8.222	15.497	12.764	0	0	0	0	30.983	84,9	27.099	17.770	9.329	1.979	7,3
1999	*25*00	i/a Warenhäusern	32.499	12,3	1.277	3,9	7.062	14.016	11.419	0	2	0	0	28.094	86,4	23.956	16.080	7.876	1.959	8,2
2000	*25*00	i/a Warenhäusern	29.037	11,8	1.263	4,3	6.143	12.723	10.170	0	1	0	0	25.439	87,6	22.122	14.907	7.215	1.700	7,7
2001	*25*00	i/a Warenhäusern	27.883	11,8	988	3,5	6.222	12.100	9.558	0	3	0	0	24.683	88,5	21.864	14.507	7.357	1.499	6,9
2002	*25*00	i/a Warenhäusern	27.514	11,6	948	3,4	5.987	12.553	8.971	0	3	0	0	24.582	89,3	21.984	14.488	7.496	1.646	7,5
2003	*25*00	i/a Warenhäusern	25.701	11,2	890	3,5	5.422	12.138	8.140	0	1	0	0	22.534	87,7	19.877	13.269	6.608	1.559	7,8
2004	*25*00	i/a Warenhäusern	23.640	10,3	969	4,1	5.150	10.953	7.537	0	0	0	0	20.511	86,8	18.143	12.047	6.096	1.481	8,2

Jahr	Schlüsselzahl der Tat	Straftaten	Erfasste Fälle	% Anteil an allen Taten	v. Spalte 2 Versuche Fälle		Tatort					Mit Schusswaffe		Aufklärung		Gesamtzahl der ermitt. Tatverd.	v. SPALTE 16			
							bis 20.000 Einw.	20.000 bis 100.000 Einw.	100.000 bis 500.000 Einw.	500.000 und mehr Einw.	unbekannt	gedroht	geschoss.	Fälle	in %		männl.	weibl.	Nichtdeutsche Tatverdächtige	
																			Anzahl	in %
0	1	2	3	4	5	6	7	8	9	10	11	12	13	14	15	16	17	18	19	20
2005	*25*00	i/a Warenhäusern	21.327	9,9	934	4,4	4.813	9.963	6.549	0	2	0	0	18.468	86,6	15.821	10.760	5.061	1.255	7,9
2006	*25*00	i/a Warenhäusern	20.041	9,3	923	4,6	4.513	9.254	6.273	0	1	0	0	17.090	85,3	14.470	9.668	4.802	992	6,9
2007	*25*00	i/a Warenh./Verkaufsräume pp	18.379	8,5	1.023	5,6	3.697	8.698	5.984	0	0	0	0	15.354	83,5	12.987	8.862	4.125	765	5,9
2008	*25*00	i/a Warenh./Verkaufsräume pp	17.633	8,5	1.223	6,9	3.365	8.590	5.675	0	3	0	0	13.821	78,4	11.349	7.666	3.683	633	5,6
2009	*25*00	i/a Warenh./Verkaufsräume pp	16.356	8,1	1.115	6,8	3.209	7.369	5.772	0	6	0	0	13.273	81,2	11.051	7.330	3.721	711	6,4
1997	*26*00	-Ladendiebstahl	31.153	10,6	319	1,0	6.670	12.931	11.550	0	2	0	0	29.533	94,8	25.817	16.283	9.534	2.039	7,9
1998	*26*00	-Ladendiebstahl	31.225	10,9	412	1,3	6.409	13.439	11.377	0	0	0	0	29.290	93,8	25.706	16.538	9.168	1.879	7,3
1999	*26*00	-Ladendiebstahl	28.335	10,7	390	1,4	5.700	12.297	10.336	0	2	0	0	26.774	94,5	22.776	15.052	7.724	1.859	8,2
2000	*26*00	-Ladendiebstahl	25.535	10,3	412	1,6	5.033	11.284	9.218	0	0	0	0	24.251	95,0	21.147	14.052	7.095	1.632	7,7
2001	*26*00	-Ladendiebstahl	24.897	10,5	284	1,1	5.294	10.929	8.673	0	1	0	0	23.674	95,1	21.111	13.876	7.235	1.440	6,8
2002	*26*00	-Ladendiebstahl	24.596	10,4	275	1,1	5.103	11.472	8.018	0	3	0	0	23.571	95,8	21.187	13.821	7.366	1.579	7,5
2003	*26*00	-Ladendiebstahl	22.778	9,9	236	1,0	4.491	11.138	7.148	0	1	0	0	21.690	95,2	19.208	12.714	6.494	1.492	7,8
2004	*26*00	-Ladendiebstahl	20.508	9,0	230	1,1	4.251	9.710	6.547	0	0	0	0	19.536	95,3	17.350	11.372	5.978	1.408	8,1
2005	*26*00	-Ladendiebstahl	18.485	8,6	233	1,3	3.827	8.828	5.829	0	1	0	0	17.631	95,4	15.129	10.147	4.982	1.202	7,9
2006	*26*00	-Ladendiebstahl	17.346	8,0	234	1,3	3.594	8.108	5.643	0	1	0	0	16.302	94,0	13.819	9.114	4.705	932	6,7
2007	*26*00	darunter: Ladendiebstahl	15.514	7,2	228	1,5	2.833	7.504	5.177	0	0	0	0	14.622	94,3	12.367	8.322	4.045	723	5,8
2008	*26*00	darunter: Ladendiebstahl	14.200	6,9	251	1,8	2.357	7.026	4.814	0	3	0	0	13.089	92,2	10.772	7.164	3.608	601	5,6
2009	*26*00	darunter: Ladendiebstahl	13.348	6,6	272	2,0	2.288	6.172	4.885	0	3	0	0	12.492	93,6	10.494	6.839	3.655	682	6,5
1997	*30*00	i/a Schaufenstern	237	0,1	43	18,1	52	113	72	0	0	0	0	54	22,8	113	107	6	6	5,3
1998	*30*00	i/a Schaufenstern	182	0,1	41	22,5	51	78	53	0	0	0	0	41	22,5	64	62	2	5	7,8
1999	*30*00	i/a Schaufenstern	177	0,1	34	19,2	44	88	45	0	0	0	0	60	33,9	97	95	2	5	5,2
2000	*30*00	i/a Schaufenstern	139	0,1	18	12,9	30	73	36	0	0	0	0	55	39,6	80	75	5	10	12,5
2001	*30*00	i/a Schaufenstern	114	0,0	20	17,5	31	60	23	0	0	0	0	29	25,4	41	39	2	4	9,8
2002	*30*00	i/a Schaufenstern	88	0,0	11	12,5	18	36	34	0	0	0	0	32	36,4	62	60	2	3	4,8
2003	*30*00	i/a Schaufenstern	76	0,0	10	13,2	20	35	21	0	0	0	0	24	31,6	36	33	3	1	2,8
2004	*30*00	i/a Schaufenstern	85	0,0	18	21,2	17	46	22	0	0	0	0	20	23,5	33	31	2	2	6,1
2005	*30*00	i/a Schaufenstern	61	0,0	7	11,5	17	30	14	0	0	0	0	17	27,9	22	22	0	3	13,6
2006	*30*00	i/a Schaufenstern	58	0,0	9	15,5	21	25	12	0	0	0	0	15	25,9	28	26	2	1	3,6
2007	*30*00	i/a Schaufenster/Vitrinen pp	46	0,0	12	26,1	16	21	9	0	0	0	0	12	26,1	23	23	0	5	21,7
2008	*30*00	i/a Schaufenster/Vitrinen pp	62	0,0	16	25,8	15	34	13	0	0	0	0	19	30,6	31	28	3	1	3,2
2009	*30*00	i/a Schaufenster/Vitrinen pp	53	0,0	9	17,0	15	28	10	0	0	0	0	12	22,6	20	18	2	4	20,0

Jahr	Schlüsselzahl der Tat	Straftaten	Erfasste Fälle	% Anteil an allen Taten	v. Spalte 2 Versuche Fälle		Tatort					Mit Schusswaffe		Aufklärung		Gesamtzahl der ermittel. Tatverd.	v. SPALTE 16			
							bis 20.000 Einw.	20.000 bis 100.000 Einw.	100.000 bis 500.000 Einw.	500.000 und mehr Einw.	unbekannt	gedroht	geschoss.	Fälle	in %		männl.	weibl.	Nichtdeutsche Tatverdächtige	
																			Anzahl	in %
0	1	2	3	4	5	6	7	8	9	10	11	12	13	14	15	16	17	18	19	20
1997	*35*00	i/a Wohnräumen	6.050	2,1	866	14,3	2.506	1.807	1.737	0	0	0	0	2.285	37,8	2.589	2.114	475	93	3,6
1998	*35*00	i/a Wohnräumen	6.054	2,1	1.013	16,7	2.436	1.740	1.878	0	0	0	0	2.488	41,1	2.877	2.369	508	119	4,1
1999	*35*00	i/a Wohnräumen	4.947	1,9	901	18,2	1.658	1.488	1.800	0	1	0	0	2.298	46,5	2.531	2.021	510	77	3,0
2000	*35*00	i/a Wohnräumen	4.471	1,8	758	17,0	1.541	1.579	1.351	0	0	0	0	2.278	51,0	2.474	1.965	509	84	3,4
2001	*35*00	i/a Wohnräumen	3.890	1,6	640	16,5	1.229	1.350	1.311	0	0	0	0	1.956	50,3	2.198	1.740	458	58	2,6
2002	*35*00	i/a Wohnräumen	4.133	1,7	679	16,4	1.405	1.333	1.395	0	0	0	0	2.253	54,5	2.460	1.932	528	67	2,7
2003	*35*00	i/a Wohnräumen	4.329	1,9	716	16,5	1.581	1.440	1.308	0	0	0	0	2.240	51,7	2.580	1.979	601	84	3,3
2004	*35*00	i/a Wohnräumen	4.446	1,9	747	16,8	1.806	1.433	1.207	0	0	0	0	2.552	57,4	2.947	2.280	667	114	3,9
2005	*35*00	i/a Wohnräumen	4.090	1,9	753	18,4	1.539	1.394	1.157	0	0	0	0	2.205	53,9	2.524	1.940	584	99	3,9
2006	*35*00	i/a Wohnräumen	4.377	2,0	877	20,0	1.777	1.361	1.239	0	0	0	0	2.281	52,1	2.556	1.944	612	102	4,0
2007	*35*00	i/a Wohnungen	4.304	2,0	953	22,1	1.662	1.457	1.185	0	0	0	0	2.055	47,7	2.193	1.630	563	82	3,7
2008	*35*00	i/a Wohnungen	4.440	2,1	866	19,5	1.575	1.671	1.194	0	0	0	0	2.207	49,7	2.464	1.846	618	69	2,8
2009	*35*00	i/a Wohnungen	4.004	2,0	895	22,4	1.514	1.349	1.141	0	0	0	0	1.993	49,8	2.089	1.548	541	64	3,1
1997	*40*00	i/a Boden/Keller	10.158	3,5	573	5,6	1.913	4.513	3.731	0	1	0	0	1.238	12,2	995	909	86	15	1,5
1998	*40*00	i/a Boden/Keller	10.473	3,7	725	6,9	1.913	3.795	4.763	0	2	0	0	1.462	14,0	1.090	976	114	22	2,0
1999	*40*00	i/a Boden/Keller	9.752	3,7	675	6,9	1.666	3.392	4.693	0	1	0	0	1.732	17,8	1.216	1.115	101	32	2,6
2000	*40*00	i/a Boden/Keller	8.031	3,3	588	7,3	1.212	3.088	3.730	0	1	0	0	1.374	17,1	973	869	104	35	3,6
2001	*40*00	i/a Boden/Keller	7.026	3,0	490	7,0	1.034	2.545	3.447	0	0	0	0	1.376	19,6	906	805	101	35	3,9
2002	*40*00	i/a Boden/Keller	6.479	2,7	432	6,7	1.143	2.415	2.919	0	2	0	0	1.553	24,0	921	826	95	10	1,1
2003	*40*00	i/a Boden/Keller	6.409	2,8	522	8,1	1.214	2.250	2.945	0	0	0	0	1.202	18,8	940	829	111	31	3,3
2004	*40*00	i/a Boden/Keller	7.000	3,1	677	9,7	1.076	2.189	3.735	0	0	0	0	1.648	23,5	1.018	889	129	21	2,1
2005	*40*00	i/a Boden/Keller	5.282	2,4	482	9,1	1.059	1.844	2.379	0	0	0	0	1.344	25,4	852	751	101	15	1,8
2006	*40*00	i/a Boden/Keller	5.142	2,4	558	10,9	926	1.642	2.574	0	0	0	0	1.507	29,3	817	722	95	15	1,8
2007	*40*00	i/a Boden-/Kellerräumen pp	5.334	2,5	593	11,1	789	1.914	2.631	0	0	0	0	1.714	32,1	684	605	79	21	3,1
2008	*40*00	i/a Boden-/Kellerräumen pp	4.757	2,3	505	10,6	829	1.902	2.026	0	0	0	0	608	12,8	565	488	77	15	2,7
2009	*40*00	i/a Boden-/Kellerräumen pp	4.553	2,3	532	11,7	759	1.836	1.958	0	0	0	0	606	13,3	544	471	73	16	2,9
1997	*45*00	i/a Baustellen	4.999	1,7	331	6,6	2.233	1.370	1.395	0	1	0	0	735	14,7	956	926	30	22	2,3
1998	*45*00	i/a Baustellen	4.327	1,5	309	7,1	1.793	1.157	1.376	0	1	0	0	664	15,3	909	867	42	28	3,1
1999	*45*00	i/a Baustellen	3.585	1,4	244	6,8	1.565	953	1.066	0	1	0	0	729	20,3	875	831	44	45	5,1
2000	*45*00	i/a Baustellen	2.987	1,2	178	6,0	1.284	731	971	0	1	0	0	530	17,7	695	659	36	32	4,6
2001	*45*00	i/a Baustellen	2.213	0,9	157	7,1	1.050	594	569	0	0	0	0	363	16,4	483	463	20	27	5,6
2002	*45*00	i/a Baustellen	2.244	0,9	195	8,7	1.077	498	669	0	0	0	0	422	18,8	518	489	29	20	3,9

Jahr	Schlüsselzahl der Tat	Straftaten	Erfasste Fälle	% Anteil an allen Taten	v. Spalte 2 Versuche Fälle		Tatort					Mit Schusswaffe		Aufklärung		Gesamtzahl der ermitt. Tatverd.	v. SPALTE 16			
							bis 20.000 Einw.	20.000 bis 100.000 Einw.	100.000 bis 500.000 Einw.	500.000 und mehr Einw.	unbekannt	gedroht	geschoss.	Fälle	in %		männl.	weibl.	Nichtdeutsche Tatverdächtige	
																			Anzahl	in %
0	1	2	3	4	5	6	7	8	9	10	11	12	13	14	15	16	17	18	19	20
2003	*45*00	i/a Baustellen	2.183	1,0	181	8,3	1.125	555	503	0	0	0	0	336	15,4	437	416	21	11	2,5
2004	*45*00	i/a Baustellen	2.270	1,0	183	8,1	1.124	623	523	0	0	0	0	396	17,4	516	486	30	17	3,3
2005	*45*00	i/a Baustellen	1.856	0,9	190	10,2	889	524	443	0	0	0	0	330	17,8	462	433	29	17	3,7
2006	*45*00	i/a Baustellen	2.055	1,0	227	11,0	1.037	558	460	0	0	0	0	364	17,7	409	389	20	18	4,4
2007	*45*00	i/a Rohbauten/Baustellen pp	2.028	0,9	241	11,9	865	621	541	0	1	0	0	383	18,9	499	466	33	10	2,0
2008	*45*00	i/a Rohbauten/Baustellen pp	2.069	1,0	248	12,0	892	619	557	0	1	0	0	339	16,4	409	383	26	15	3,7
2009	*45*00	i/a Rohbauten/Baustellen pp	1.666	0,8	202	12,1	745	528	393	0	0	0	0	235	14,1	286	270	16	8	2,8
1997	*50*00	i/a Kraftfahrzeugen	20.981	7,1	2.948	14,1	5.666	6.992	8.320	0	3	0	0	2.418	11,5	1.658	1.599	59	120	7,2
1998	*50*00	i/a Kraftfahrzeugen	18.608	6,5	2.694	14,5	5.032	5.708	7.866	0	2	0	0	2.458	13,2	1.612	1.524	88	118	7,3
1999	*50*00	i/a Kraftfahrzeugen	18.748	7,1	2.515	13,4	4.952	5.005	8.784	0	7	0	0	2.496	13,3	1.608	1.525	83	158	9,8
2000	*50*00	i/a Kraftfahrzeugen	15.349	6,2	2.055	13,4	5.085	4.286	5.975	0	3	0	0	2.273	14,8	1.333	1.271	62	184	13,8
2001	*50*00	i/a Kraftfahrzeugen	14.400	6,1	1.776	12,3	5.145	3.473	5.771	0	11	0	0	2.169	15,1	1.169	1.116	53	247	21,1
2002	*50*00	i/a Kraftfahrzeugen	15.017	6,4	1.994	13,3	4.928	4.258	5.827	0	4	0	0	2.523	16,8	1.168	1.100	68	196	16,8
2003	*50*00	i/a Kraftfahrzeugen	12.143	5,3	1.727	14,2	3.901	3.284	4.956	0	2	0	0	1.736	14,3	1.002	943	59	157	15,7
2004	*50*00	i/a Kraftfahrzeugen	11.407	5,0	1.708	15,0	3.915	2.942	4.550	0	0	0	0	1.556	13,6	965	904	61	139	14,4
2005	*50*00	i/a Kraftfahrzeugen	9.511	4,4	1.416	14,9	3.444	2.709	3.357	0	1	0	0	1.511	15,9	779	739	40	112	14,4
2006	*50*00	i/a Kraftfahrzeugen	9.094	4,2	1.443	15,9	3.168	2.587	3.339	0	0	0	0	1.283	14,1	736	693	43	103	14,0
2007	*50*00	i/a Kraftfahrzeugen	8.092	3,7	1.375	17,0	3.178	2.330	2.580	0	4	0	0	1.111	13,7	602	575	27	68	11,3
2008	*50*00	i/a Kraftfahrzeugen	8.317	4,0	1.278	15,4	2.817	2.631	2.869	0	0	0	0	1.188	14,3	542	510	32	36	6,6
2009	*50*00	i/a Kraftfahrzeugen	7.289	3,6	1.176	16,1	2.724	2.266	2.297	0	2	0	0	1.418	19,5	538	515	23	50	9,3
1997	*55000	an Kraftfahrzeugen	12.414	4,2	242	1,9	3.927	4.285	4.196	0	6	0	0	1.372	11,1	1.299	1.239	60	69	5,3
1998	*55000	an Kraftfahrzeugen	10.058	3,5	210	2,1	3.350	3.413	3.293	0	2	0	0	1.161	11,5	1.142	1.104	38	94	8,2
1999	*55000	an Kraftfahrzeugen	8.570	3,2	188	2,2	2.963	2.858	2.744	0	5	0	0	876	10,2	917	872	45	53	5,8
2000	*55000	an Kraftfahrzeugen	8.009	3,2	178	2,2	2.780	2.829	2.396	0	4	0	0	959	12,0	870	839	31	76	8,7
2001	*55000	an Kraftfahrzeugen	6.745	2,9	147	2,2	2.391	2.356	1.993	0	5	0	0	738	10,9	699	663	36	43	6,2
2002	*55000	an Kraftfahrzeugen	7.192	3,0	152	2,1	2.443	2.513	2.235	0	1	0	0	659	9,2	629	592	37	44	7,0
2003	*55000	an Kraftfahrzeugen	6.838	3,0	145	2,1	2.474	2.379	1.985	0	0	0	0	691	10,1	679	644	35	36	5,3
2004	*55000	an Kraftfahrzeugen	6.144	2,7	95	1,5	2.250	2.027	1.865	0	2	0	0	1.046	17,0	547	520	27	24	4,4
2005	*55000	an Kraftfahrzeugen	5.837	2,7	127	2,2	2.203	1.950	1.684	0	0	0	0	552	9,5	497	472	25	43	8,7
2006	*55000	an Kraftfahrzeugen	5.662	2,6	104	1,8	2.159	1.918	1.585	0	0	0	0	586	10,3	554	514	40	34	6,1
2007	*55000	an Kraftfahrzeugen	5.266	2,4	126	2,4	2.119	1.799	1.348	0	0	0	0	505	9,6	502	477	25	35	7,0
2008	*55000	an Kraftfahrzeugen	5.416	2,6	124	2,3	2.043	1.903	1.463	0	7	0	0	501	9,3	407	388	19	30	7,4

Jahr	Schlüsselzahl der Tat	Straftaten	Erfasste Fälle	% Anteil an allen Taten	v. Spalte 2 Versuche Fälle		Tatort					Mit Schusswaffe		Aufklärung		Gesamtzahl der ermittel. Tatverd.	v. SPALTE 16			
							bis 20.000 Einw.	20.000 bis 100.000 Einw.	100.000 bis 500.000 Einw.	500.000 und mehr Einw.	unbekannt	gedroht	geschoss.	Fälle	in %		männl.	weibl.	Nichtdeutsche Tatverdächtige	
																			Anzahl	in %
0	1	2	3	4	5	6	7	8	9	10	11	12	13	14	15	16	17	18	19	20
2009	*55000	an Kraftfahrzeugen	5.422	2,7	117	2,2	1.891	1.963	1.563	0	5	0	0	471	8,7	424	399	25	32	7,5
1997	*71000	v. BtM aus Apotheken	4	0,0	0	0,0	0	3	1	0	0	0	0	0	0,0	0	0	0	0	0,0
1998	*71000	v. BtM aus Apotheken	2	0,0	0	0,0	0	1	1	0	0	0	0	0	0,0	0	0	0	0	0,0
1999	*71000	v. BtM aus Apotheken	2	0,0	0	0,0	1	0	1	0	0	0	0	0	0,0	0	0	0	0	0,0
2000	*71000	v. BtM aus Apotheken	3	0,0	0	0,0	0	1	2	0	0	0	0	1	33,3	1	1	0	0	0,0
2001	*71000	v. BtM aus Apotheken	2	0,0	0	0,0	0	2	0	0	0	0	0	2	100,0	2	1	1	0	0,0
2003	*71000	v. BtM aus Apotheken	2	0,0	2	100,0	0	2	0	0	0	0	0	1	50,0	1	1	0	0	0,0
2004	*71000	v. BtM aus Apotheken	1	0,0	0	0,0	0	0	1	0	0	0	0	0	0,0	0	0	0	0	0,0
2005	*71000	v. BtM aus Apotheken	1	0,0	0	0,0	1	0	0	0	0	0	0	0	0,0	0	0	0	0	0,0
2006	*71000	v. BtM aus Apotheken	2	0,0	0	0,0	2	0	0	0	0	0	0	0	0,0	0	0	0	0	0,0
2007	*71000	v. BtM aus Apotheken	1	0,0	0	0,0	0	0	1	0	0	0	0	0	0,0	0	0	0	0	0,0
2008	*71000	v. BtM aus Apotheken	3	0,0	0	0,0	1	2	0	0	0	0	0	0	0,0	0	0	0	0	0,0
2009	*71000	v. BtM aus Apotheken	3	0,0	1	33,3	2	1	0	0	0	0	0	0	0,0	0	0	0	0	0,0
1997	*72000	v. BtM aus Arztpraxen	5	0,0	2	40,0	1	1	3	0	0	0	0	1	20,0	1	1	0	0	0,0
1998	*72000	v. BtM aus Arztpraxen	4	0,0	0	0,0	0	3	1	0	0	0	0	1	25,0	2	0	2	0	0,0
1999	*72000	v. BtM aus Arztpraxen	3	0,0	1	33,3	0	1	2	0	0	0	0	0	0,0	0	0	0	0	0,0
2000	*72000	v. BtM aus Arztpraxen	1	0,0	1	100,0	0	0	1	0	0	0	0	1	100,0	2	2	0	0	0,0
2001	*72000	v. BtM aus Arztpraxen	2	0,0	0	0,0	0	0	2	0	0	0	0	1	50,0	2	2	0	0	0,0
2002	*72000	v. BtM aus Arztpraxen	6	0,0	2	33,3	2	4	0	0	0	0	0	4	66,7	4	3	1	0	0,0
2003	*72000	v. BtM aus Arztpraxen	2	0,0	0	0,0	2	0	0	0	0	0	0	1	50,0	1	1	0	1	100,0
2004	*72000	v. BtM aus Arztpraxen	2	0,0	0	0,0	2	0	0	0	0	0	0	1	50,0	1	1	0	1	100,0
2005	*72000	v. BtM aus Arztpraxen	2	0,0	0	0,0	1	1	0	0	0	0	0	0	0,0	0	0	0	0	0,0
2006	*72000	v. BtM aus Arztpraxen	3	0,0	0	0,0	1	1	1	0	0	0	0	1	33,3	1	1	0	0	0,0
2007	*72000	v. BtM aus Arztpraxen	1	0,0	0	0,0	0	1	0	0	0	0	0	0	0,0	0	0	0	0	0,0
2008	*72000	v. BtM aus Arztpraxen	3	0,0	2	66,7	0	2	1	0	0	0	0	0	0,0	0	0	0	0	0,0
2009	*72000	v. BtM aus Arztpraxen	2	0,0	0	0,0	0	0	2	0	0	0	0	2	100,0	1	1	0	0	0,0
1997	*73000	v. BtM aus Krankenhäusern	2	0,0	0	0,0	0	0	2	0	0	0	0	1	50,0	4	4	0	0	0,0
1998	*73000	v. BtM aus Krankenhäusern	1	0,0	0	0,0	0	0	1	0	0	0	0	0	0,0	0	0	0	0	0,0
2000	*73000	v. BtM aus Krankenhäusern	2	0,0	0	0,0	0	1	1	0	0	0	0	0	0,0	0	0	0	0	0,0
2001	*73000	v. BtM aus Krankenhäusern	4	0,0	0	0,0	1	1	2	0	0	0	0	0	0,0	0	0	0	0	0,0
2002	*73000	v. BtM aus Krankenhäusern	4	0,0	1	25,0	0	1	3	0	0	0	0	2	50,0	2	2	0	0	0,0



Jahr	Schlüsselzahl der Tat	Straftaten	Erfasste Fälle	% Anteil an allen Taten	v. Spalte 2 Versuche Fälle		Tatort					Mit Schusswaffe		Aufklärung		Gesamtzahl der ermitt. Tatverd.	v. SPALTE 16			
							bis 20.000 Einw.	20.000 bis 100.000 Einw.	100.000 bis 500.000 Einw.	500.000 und mehr Einw.	unbekannt	gedroht	geschoss.	Fälle	in %		männl.	weibl.	Nichtdeutsche Tatverdächtige	
																			Anzahl	in %
0	1	2	3	4	5	6	7	8	9	10	11	12	13	14	15	16	17	18	19	20
2004	*73000	v. BtM aus Krankenhäusern	7	0,0	0	0,0	1	3	3	0	0	0	0	4	57,1	4	3	1	0	0,0
2005	*73000	v. BtM aus Krankenhäusern	4	0,0	1	25,0	2	1	1	0	0	0	0	1	25,0	1	0	1	0	0,0
2006	*73000	v. BtM aus Krankenhäusern	2	0,0	0	0,0	1	0	1	0	0	0	0	2	100,0	3	3	0	0	0,0
2007	*73000	v. BtM aus Krankenhäusern	3	0,0	1	33,3	0	1	2	0	0	0	0	3	100,0	3	2	1	0	0,0
2008	*73000	v. BtM aus Krankenhäusern	1	0,0	0	0,0	0	1	0	0	0	0	0	1	100,0	1	1	0	0	0,0
2009	*73000	v. BtM aus Krankenhäusern	5	0,0	1	20,0	1	0	4	0	0	0	0	1	20,0	1	1	0	0	0,0
1999	*74000	v BtM bei Hersteller/Großhän.	1	0,0	0	0,0	0	1	0	0	0	0	0	0	0,0	0	0	0	0	0,0
2002	*74000	v BtM bei Hersteller/Großhän.	1	0,0	0	0,0	1	0	0	0	0	0	0	0	0,0	0	0	0	0	0,0
2003	*74000	v BtM bei Hersteller/Großhän.	1	0,0	0	0,0	1	0	0	0	0	0	0	1	100,0	1	1	0	0	0,0
2005	*74000	v BtM bei Hersteller/Großhän.	1	0,0	0	0,0	0	0	1	0	0	0	0	0	0,0	0	0	0	0	0,0
2006	*74000	v BtM bei Hersteller/Großhän.	1	0,0	0	0,0	1	0	0	0	0	0	0	0	0,0	0	0	0	0	0,0
1997	*75000	v. Rezeptform.z.Erlng.v.BtM	12	0,0	0	0,0	0	0	1	0	11	0	0	12	100,0	3	3	0	0	0,0
1998	*75000	v. Rezeptform.z.Erlng.v.BtM	1	0,0	0	0,0	1	0	0	0	0	0	0	1	100,0	1	1	0	0	0,0
2003	*75000	v. Rezeptform.z.Erlng.v.BtM	1	0,0	0	0,0	0	0	1	0	0	0	0	0	0,0	0	0	0	0	0,0
2004	*75000	v. Rezeptform.z.Erlng.v.BtM	1	0,0	0	0,0	0	1	0	0	0	0	0	1	100,0	1	1	0	0	0,0
2005	*75000	v. Rezeptform.z.Erlng.v.BtM	3	0,0	0	0,0	0	2	1	0	0	0	0	2	66,7	2	2	0	0	0,0
2006	*75000	v. Rezeptform.z.Erlng.v.BtM	3	0,0	0	0,0	1	1	1	0	0	0	0	0	0,0	0	0	0	0	0,0
2007	*75000	v. Rezeptform.z.Erlng.v.BtM	7	0,0	0	0,0	0	1	6	0	0	0	0	6	85,7	7	7	0	0	0,0
2008	*75000	v. Rezeptform.z.Erlng.v.BtM	1	0,0	0	0,0	0	0	1	0	0	0	0	1	100,0	1	0	1	0	0,0
2009	*75000	v. Rezeptform.z.Erlng.v.BtM	2	0,0	0	0,0	1	0	1	0	0	0	0	1	50,0	3	2	1	0	0,0
1997	*90*00	Taschendiebstahl	1.321	0,4	8	0,6	206	404	711	0	0	0	0	107	8,1	117	95	22	6	5,1
1998	*90*00	Taschendiebstahl	1.058	0,4	8	0,8	145	248	665	0	0	0	0	134	12,7	109	89	20	20	18,3
1999	*90*00	Taschendiebstahl	961	0,4	9	0,9	147	269	545	0	0	0	0	93	9,7	105	80	25	10	9,5
2000	*90*00	Taschendiebstahl	963	0,4	7	0,7	143	280	540	0	0	0	0	109	11,3	113	101	12	14	12,4
2001	*90*00	Taschendiebstahl	965	0,4	8	0,8	150	261	553	0	1	0	0	79	8,2	100	83	17	7	7,0
2002	*90*00	Taschendiebstahl	1.076	0,5	5	0,5	120	261	695	0	0	0	0	69	6,4	88	68	20	10	11,4
2003	*90*00	Taschendiebstahl	1.125	0,5	8	0,7	150	277	698	0	0	0	0	56	5,0	62	43	19	9	14,5
2004	*90*00	Taschendiebstahl	1.040	0,5	6	0,6	156	307	576	0	1	0	0	103	9,9	102	72	30	19	18,6
2005	*90*00	Taschendiebstahl	964	0,4	6	0,6	160	242	562	0	0	0	0	44	4,6	51	44	7	11	21,6
2006	*90*00	Taschendiebstahl	1.187	0,6	8	0,7	164	321	702	0	0	0	0	46	3,9	52	43	9	6	11,5
2007	*90*00	Taschendiebstahl	1.209	0,6	7	0,6	175	351	683	0	0	0	0	32	2,6	38	29	9	10	26,3

Jahr	Schlüsselzahl der Tat	Straftaten	Erfasste Fälle	% Anteil an allen Taten	v. Spalte 2 Versuche Fälle		Tatort					Mit Schusswaffe		Aufklärung		Gesamtzahl der ermitt. Tatverd.	v. SPALTE 16			
							bis 20.000 Einw.	20.000 bis 100.000 Einw.	100.000 bis 500.000 Einw.	500.000 und mehr Einw.	unbekannt	gedroht	geschoss.	Fälle	in %		männl.	weibl.	Nichtdeutsche Tatverdächtige	
																			Anzahl	in %
0	1	2	3	4	5	6	7	8	9	10	11	12	13	14	15	16	17	18	19	20
2008	*90*00	Taschendiebstahl	1.010	0,5	6	0,6	151	291	562	0	6	0	0	37	3,7	43	37	6	8	18,6
2009	*90*00	Taschendiebstahl	821	0,4	4	0,5	137	211	473	0	0	0	0	26	3,2	38	28	10	11	28,9
1997	*95000	Großviehdiebstahl	38	0,0	0	0,0	35	3	0	0	0	0	0	9	23,7	12	10	2	0	0,0
1998	*95000	Großviehdiebstahl	56	0,0	7	12,5	47	7	2	0	0	0	0	22	39,3	23	22	1	0	0,0
1999	*95000	Großviehdiebstahl	33	0,0	3	9,1	30	3	0	0	0	0	0	14	42,4	18	17	1	0	0,0
2000	*95000	Großviehdiebstahl	23	0,0	1	4,3	22	1	0	0	0	0	0	7	30,4	11	10	1	0	0,0
2001	*95000	Großviehdiebstahl	26	0,0	1	3,8	24	2	0	0	0	0	0	7	26,9	14	11	3	0	0,0
2002	*95000	Großviehdiebstahl	42	0,0	0	0,0	38	3	1	0	0	0	0	10	23,8	12	11	1	0	0,0
2003	*95000	Großviehdiebstahl	43	0,0	3	7,0	42	0	1	0	0	0	0	14	32,6	18	13	5	0	0,0
2004	*95000	Großviehdiebstahl	40	0,0	0	0,0	35	5	0	0	0	0	0	13	32,5	25	17	8	0	0,0
2005	*95000	Großviehdiebstahl	26	0,0	4	15,4	24	2	0	0	0	0	0	7	26,9	13	12	1	0	0,0
2006	*95000	Großviehdiebstahl	38	0,0	2	5,3	33	4	1	0	0	0	0	7	18,4	7	5	2	0	0,0
2007	*95000	Großviehdiebstahl	37	0,0	2	5,4	35	2	0	0	0	0	0	3	8,1	6	6	0	0	0,0
2008	*95000	Großviehdiebstahl	33	0,0	3	9,1	30	2	1	0	0	0	0	8	24,2	14	12	2	0	0,0
2009	*95000	Großviehdiebstahl	28	0,0	3	10,7	25	2	1	0	0	0	0	8	28,6	8	6	2	1	12,5
1997	500000	Vermögens- /Fälschungsdelikte	24.468	8,3	747	3,1	7.926	7.885	8.655	0	2	0	0	17.137	70,0	13.454	10.815	2.639	1.580	11,7
1998	500000	Vermögens- /Fälschungsdelikte	26.159	9,2	1.820	7,0	8.337	7.607	10.210	0	5	0	0	19.787	75,6	13.941	10.855	3.086	1.489	10,7
1999	500000	Vermögens- /Fälschungsdelikte	24.944	9,4	949	3,8	7.518	7.805	9.598	0	23	0	0	19.781	79,3	13.976	10.681	3.295	1.387	9,9
2000	500000	Vermögens- /Fälschungsdelikte	28.139	11,4	814	2,9	8.158	8.651	11.321	0	9	0	0	22.551	80,1	15.209	11.481	3.728	1.453	9,6
2001	500000	Vermögens- /Fälschungsdelikte	28.835	12,0	840	3,0	8.340	9.166	11.302	0	27	0	0	23.704	82,0	15.206	11.358	3.848	1.415	9,0
2002	500000	Vermögens- /Fälschungsdelikte	29.091	12,3	910	3,1	8.257	9.541	11.242	0	51	0	0	23.682	81,4	15.595	11.489	4.106	1.310	8,4
2003	500000	Vermögens- /Fälschungsdelikte	33.100	14,4	1.273	3,8	10.317	12.155	10.578	0	50	0	0	27.272	82,4	17.142	12.237	4.905	1.247	7,3
2004	500000	Vermögens- /Fälschungsdelikte	36.120	15,8	1.349	3,7	10.211	13.182	12.680	0	47	0	0	30.979	85,8	18.431	12.836	5.595	1.375	7,5
2005	500000	Vermögens- /Fälschungsdelikte	35.905	16,6	1.187	3,3	10.136	12.433	13.287	0	49	0	0	31.562	87,9	19.871	13.483	6.388	1.337	6,7
2006	500000	Vermögens- /Fälschungsdelikte	36.195	16,8	1.283	3,5	10.718	11.922	13.528	0	27	0	0	31.150	86,1	18.843	12.923	5.920	1.290	6,8
2007	500000	Vermögens- /Fälschungsdelikte	35.066	16,2	1.342	3,8	10.841	11.910	12.187	0	128	0	0	30.175	86,1	18.832	12.794	6.038	1.253	6,7
2008	500000	Vermögens- /Fälschungsdelikte	30.688	14,8	1.300	4,2	9.076	11.622	9.866	0	124	0	0	25.596	83,4	17.375	11.768	5.607	1.130	6,5
2009	500000	Vermögens- /Fälschungsdelikte	34.249	17,1	1.766	5,2	10.446	11.821	11.830	0	152	0	0	28.603	83,5	18.596	12.700	5.896	1.385	7,4
1997	510000	Betrug	18.445	6,3	670	3,6	5.745	6.057	6.642	0	1	0	0	11.719	63,5	9.180	7.306	1.874	939	10,2
1998	510000	Betrug	20.039	7,0	1.742	8,7	6.087	5.766	8.183	0	3	0	0	14.169	70,7	9.652	7.381	2.271	815	8,4
1999	510000	Betrug	19.465	7,4	879	4,5	5.454	5.910	8.099	0	2	0	0	14.879	76,4	9.950	7.499	2.451	883	8,9

Jahr	Schlüsselzahl der Tat	Straftaten	Erfasste Fälle	% Anteil an allen Taten	v. Spalte 2 Versuche Fälle		Tatort					Mit Schusswaffe		Aufklärung		Gesamtzahl der ermittel. Tatverd.	v. SPALTE 16			
							bis 20.000 Einw.	20.000 bis 100.000 Einw.	100.000 bis 500.000 Einw.	500.000 und mehr Einw.	unbekannt	gedroht	geschoss.	Fälle	in %		männl.	weibl.	Nichtdeutsche Tatverdächtige	
																			Anzahl	in %
0	1	2	3	4	5	6	7	8	9	10	11	12	13	14	15	16	17	18	19	20
2000	510000	Betrug	22.225	9,0	753	3,4	6.093	6.848	9.279	0	5	0	0	17.259	77,7	11.170	8.363	2.807	963	8,6
2001	510000	Betrug	22.694	9,6	770	3,4	6.216	7.055	9.410	0	13	0	0	18.225	80,3	11.207	8.271	2.936	876	7,8
2002	510000	Betrug	22.902	9,7	816	3,6	5.812	7.623	9.421	0	46	0	0	18.271	79,8	11.548	8.484	3.064	806	7,0
2003	510000	Betrug	26.616	11,6	1.221	4,6	7.816	9.763	8.991	0	46	0	0	21.697	81,5	13.073	9.222	3.851	867	6,6
2004	510000	Betrug	29.814	13,0	1.288	4,3	7.857	11.018	10.899	0	40	0	0	25.601	85,9	14.358	9.841	4.517	855	6,0
2005	510000	Betrug	30.112	13,9	1.124	3,7	7.843	10.304	11.920	0	45	0	0	26.720	88,7	16.040	10.733	5.307	935	5,8
2006	510000	Betrug	30.245	14,0	1.231	4,1	8.585	9.865	11.773	0	22	0	0	26.349	87,1	15.342	10.379	4.963	949	6,2
2007	510000	Betrug §§263/a,264/a,265/a,b	29.258	13,5	1.292	4,4	8.669	9.640	10.831	0	118	0	0	25.608	87,5	15.170	10.183	4.987	934	6,2
2008	510000	Betrug §§263/a,264/a,265/a,b	25.295	12,2	1.254	5,0	7.224	9.491	8.475	0	105	0	0	21.470	84,9	13.957	9.357	4.600	859	6,2
2009	510000	Betrug §§263/a,264/a,265/a,b	28.141	14,0	1.707	6,1	8.451	9.325	10.235	0	130	0	0	23.840	84,7	15.109	10.231	4.878	1.062	7,0
1997	511000	-Waren- und Warenkreditbetrug	5.574	1,9	57	1,0	1.736	2.132	1.706	0	0	0	0	1.967	35,3	1.795	1.433	362	68	3,8
1998	511000	-Waren- und Warenkreditbetrug	5.726	2,0	170	3,0	1.741	1.747	2.238	0	0	0	0	2.441	42,6	1.892	1.480	412	72	3,8
1999	511000	-Waren- und Warenkreditbetrug	5.949	2,2	101	1,7	1.828	2.249	1.872	0	0	0	0	2.961	49,8	2.107	1.659	448	78	3,7
2000	511000	-Waren- und Warenkreditbetrug	6.739	2,7	66	1,0	2.278	2.517	1.944	0	0	0	0	3.313	49,2	2.195	1.769	426	102	4,6
2001	511000	-Waren- und Warenkreditbetrug	6.504	2,8	194	3,0	2.424	2.629	1.450	0	1	0	0	3.518	54,1	2.011	1.570	441	88	4,4
2002	511000	-Waren- und Warenkreditbetrug	7.178	3,0	199	2,8	2.327	2.761	2.088	0	2	0	0	4.224	58,8	2.499	1.861	638	83	3,3
2003	511000	-Waren- und Warenkreditbetrug	9.585	4,2	372	3,9	3.546	3.638	2.384	0	17	0	0	6.542	68,3	3.582	2.550	1.032	128	3,6
2004	511000	-Waren- und Warenkreditbetrug	11.395	5,0	468	4,1	4.033	4.716	2.619	0	27	0	0	8.775	77,0	4.867	3.305	1.562	167	3,4
2005	511000	-Waren- und Warenkreditbetrug	12.351	5,7	384	3,1	4.447	4.884	3.003	0	17	0	0	10.241	82,9	6.452	4.046	2.406	256	4,0
2006	511000	-Waren- und Warenkreditbetrug	13.062	6,1	384	2,9	4.418	4.572	4.069	0	3	0	0	10.628	81,4	5.491	3.551	1.940	234	4,3
2007	511000	Waren- u. Warenkreditbetrug	9.127	4,2	149	1,6	3.437	3.426	2.237	0	27	0	0	7.093	77,7	4.501	2.951	1.550	224	5,0
2008	511000	Waren- u. Warenkreditbetrug	10.404	5,0	190	1,8	3.923	4.074	2.378	0	29	0	0	8.217	79,0	4.781	3.146	1.635	194	4,1
2009	511000	Waren- u. Warenkreditbetrug	10.441	5,2	385	3,7	3.624	4.361	2.409	0	47	0	0	8.326	79,7	5.008	3.276	1.732	261	5,2
1997	511100	.Betrüg. Erlangen v. Kfz.	81	0,0	0	0,0	26	22	33	0	0	0	0	81	100,0	70	63	7	2	2,9
1998	511100	.Betrüg. Erlangen v. Kfz.	98	0,0	3	3,1	39	44	15	0	0	0	0	94	95,9	91	72	19	1	1,1
1999	511100	.Betrüg. Erlangen v. Kfz.	66	0,0	1	1,5	27	19	20	0	0	0	0	65	98,5	73	62	11	6	8,2
2000	511100	.Betrüg. Erlangen v. Kfz.	73	0,0	1	1,4	18	23	32	0	0	0	0	72	98,6	83	70	13	5	6,0
2001	511100	.Betrüg. Erlangen v. Kfz.	68	0,0	7	10,3	27	16	25	0	0	0	0	65	95,6	64	55	9	4	6,3
2002	511100	.Betrüg. Erlangen v. Kfz.	94	0,0	8	8,5	34	28	32	0	0	0	0	91	96,8	82	73	9	4	4,9
2003	511100	.Betrüg. Erlangen v. Kfz.	72	0,0	10	13,9	32	34	6	0	0	0	0	71	98,6	79	56	23	5	6,3
2004	511100	.Betrüg. Erlangen v. Kfz.	93	0,0	5	5,4	46	34	13	0	0	0	0	90	96,8	104	87	17	6	5,8
2005	511100	.Betrüg. Erlangen v. Kfz.	82	0,0	6	7,3	42	30	10	0	0	0	0	79	96,3	100	79	21	7	7,0

Jahr	Schlüsselzahl der Tat	Straftaten	Erfasste Fälle	% Anteil an allen Taten	v. Spalte 2 Versuche Fälle		Tatort					Mit Schusswaffe		Aufklärung		Gesamtzahl der ermitt. Tatverd.	v. SPALTE 16			
							bis 20.000 Einw.	20.000 bis 100.000 Einw.	100.000 bis 500.000 Einw.	500.000 und mehr Einw.	unbekannt	gedroht	geschoss.	Fälle	in %		männl.	weibl.	Nichtdeutsche Tatverdächtige	
																			Anzahl	in %
0	1	2	3	4	5	6	7	8	9	10	11	12	13	14	15	16	17	18	19	20
2006	511100	.Betrüg. Erlangen v. Kfz.	84	0,0	5	6,0	48	29	7	0	0	0	0	82	97,6	90	74	16	8	8,9
2007	511100	+betrüg. Erlangen v. Kfz	73	0,0	3	4,1	32	37	4	0	0	0	0	71	97,3	73	53	20	3	4,1
2008	511100	+betrüg. Erlangen v. Kfz	70	0,0	3	4,3	29	30	9	0	2	0	0	70	100,0	77	63	14	6	7,8
2009	511100	+betrüg. Erlangen von Kfz	48	0,0	2	4,2	26	11	11	0	0	0	0	48	100,0	61	51	10	7	11,5
1997	511200	.Sonstiger Warenkreditbetrug	4.588	1,6	43	0,9	1.438	1.755	1.395	0	0	0	0	1.408	30,7	1.286	1.043	243	44	3,4
1998	511200	.Sonstiger Warenkreditbetrug	4.975	1,7	151	3,0	1.576	1.407	1.992	0	0	0	0	1.994	40,1	1.489	1.182	307	62	4,2
1999	511200	.Sonstiger Warenkreditbetrug	5.199	2,0	73	1,4	1.654	1.928	1.617	0	0	0	0	2.365	45,5	1.635	1.315	320	52	3,2
2000	511200	.Sonstiger Warenkreditbetrug	6.112	2,5	34	0,6	2.169	2.175	1.768	0	0	0	0	2.706	44,3	1.862	1.530	332	82	4,4
2001	511200	.Sonstiger Warenkreditbetrug	5.942	2,5	171	2,9	2.285	2.367	1.289	0	1	0	0	3.016	50,8	1.721	1.351	370	67	3,9
2002	511200	.Sonstiger Warenkreditbetrug	6.288	2,7	130	2,1	2.147	2.511	1.629	0	1	0	0	3.364	53,5	2.056	1.531	525	72	3,5
2003	511200	.Sonstiger Warenkreditbetrug	8.253	3,6	279	3,4	3.264	3.224	1.753	0	12	0	0	5.320	64,5	2.941	2.090	851	105	3,6
2004	511200	.Sonstiger Warenkreditbetrug	9.746	4,3	437	4,5	3.429	4.162	2.131	0	24	0	0	7.193	73,8	4.019	2.650	1.369	126	3,1
2005	511200	.Sonstiger Warenkreditbetrug	10.864	5,0	339	3,1	3.959	4.379	2.517	0	9	0	0	8.802	81,0	5.552	3.410	2.142	200	3,6
2006	511200	.Sonstiger Warenkreditbetrug	9.674	4,5	284	2,9	3.739	3.876	2.057	0	2	0	0	7.385	76,3	4.541	2.845	1.696	194	4,3
2007	511200	sonst. Warenkreditbetrug	6.954	3,2	104	1,5	2.680	2.701	1.554	0	19	0	0	5.014	72,1	3.516	2.241	1.275	184	5,2
2008	511200	sonst. Warenkreditbetrug	7.010	3,4	118	1,7	2.866	2.465	1.669	0	10	0	0	4.954	70,7	3.555	2.279	1.276	154	4,3
2009	511200	sonst. Warenkreditbetrug	7.152	3,6	306	4,3	2.642	2.881	1.617	0	12	0	0	5.211	72,9	3.585	2.282	1.303	192	5,4
1997	511300	.Warenbetrug	905	0,3	14	1,5	272	355	278	0	0	0	0	478	52,8	471	356	115	22	4,7
1998	511300	.Warenbetrug	653	0,2	16	2,5	126	296	231	0	0	0	0	353	54,1	349	257	92	9	2,6
1999	511300	.Warenbetrug	684	0,3	27	3,9	147	302	235	0	0	0	0	531	77,6	429	309	120	23	5,4
2000	511300	.Warenbetrug	554	0,2	31	5,6	91	319	144	0	0	0	0	535	96,6	282	196	86	16	5,7
2001	511300	.Warenbetrug	494	0,2	16	3,2	112	246	136	0	0	0	0	437	88,5	258	192	66	17	6,6
2002	511300	.Warenbetrug	796	0,3	61	7,7	146	222	427	0	1	0	0	769	96,6	420	305	115	8	1,9
2003	511300	.Warenbetrug	1.260	0,5	83	6,6	250	380	625	0	5	0	0	1.151	91,3	648	473	175	18	2,8
2004	511300	.Warenbetrug	1.556	0,7	26	1,7	558	520	475	0	3	0	0	1.492	95,9	853	651	202	36	4,2
2005	511300	.Warenbetrug	1.405	0,6	39	2,8	446	475	476	0	8	0	0	1.360	96,8	928	660	268	53	5,7
2006	511300	.Warenbetrug	3.304	1,5	95	2,9	631	667	2.005	0	1	0	0	3.161	95,7	1.000	744	256	39	3,9
2007	511300	+Warenbetrug §263	2.100	1,0	42	2,0	725	688	679	0	8	0	0	2.008	95,6	1.020	739	281	38	3,7
2008	511300	+Warenbetrug §263	3.324	1,6	69	2,1	1.028	1.579	700	0	17	0	0	3.193	96,1	1.284	899	385	41	3,2
2009	511300	+Warenbetrug §263	3.241	1,6	77	2,4	956	1.469	781	0	35	0	0	3.067	94,6	1.507	1.052	455	66	4,4
1997	512000	-Grundstücks- und Baubetrug	42	0,0	1	2,4	21	14	7	0	0	0	0	41	97,6	48	40	8	2	4,2

Jahr	Schlüsselzahl der Tat	Straftaten	Erfasste Fälle	% Anteil an allen Taten	v. Spalte 2 Versuche Fälle		Tatort					Mit Schusswaffe		Aufklärung		Gesamtzahl der ermitt. Tatverd.	v. SPALTE 16			
							bis 20.000 Einw.	20.000 bis 100.000 Einw.	100.000 bis 500.000 Einw.	500.000 und mehr Einw.	unbekannt	gedroht	geschoss.	Fälle	in %		männl.	weibl.	Nichtdeutsche Tatverdächtige	
																			Anzahl	in %
0	1	2	3	4	5	6	7	8	9	10	11	12	13	14	15	16	17	18	19	20
1998	512000	-Grundstücks- und Baubetrug	25	0,0	2	8,0	11	12	2	0	0	0	0	26	104,0	34	30	4	1	2,9
1999	512000	-Grundstücks- und Baubetrug	45	0,0	1	2,2	23	12	10	0	0	0	0	45	100,0	50	40	10	1	2,0
2000	512000	-Grundstücks- und Baubetrug	41	0,0	1	2,4	13	19	9	0	0	0	0	41	100,0	46	38	8	0	0,0
2001	512000	-Grundstücks- und Baubetrug	42	0,0	2	4,8	20	9	13	0	0	0	0	41	97,6	48	39	9	2	4,2
2002	512000	-Grundstücks- und Baubetrug	51	0,0	0	0,0	24	20	7	0	0	0	0	45	88,2	62	52	10	1	1,6
2003	512000	-Grundstücks- und Baubetrug	35	0,0	0	0,0	14	13	8	0	0	0	0	35	100,0	48	41	7	2	4,2
2004	512000	-Grundstücks- und Baubetrug	32	0,0	2	6,3	11	10	11	0	0	0	0	32	100,0	31	27	4	0	0,0
2005	512000	-Grundstücks- und Baubetrug	40	0,0	2	5,0	23	6	11	0	0	0	0	40	100,0	50	40	10	2	4,0
2006	512000	-Grundstücks- und Baubetrug	39	0,0	2	5,1	16	5	18	0	0	0	0	37	94,9	39	32	7	0	0,0
2007	512000	Grundstücks- u. Baubetrug	36	0,0	1	2,8	22	2	12	0	0	0	0	35	97,2	38	29	9	0	0,0
2008	512000	Grundstücks- u. Baubetrug	18	0,0	2	11,1	11	2	5	0	0	0	0	17	94,4	29	19	10	1	3,4
2009	512000	Grundstücks- u. Baubetrug	21	0,0	1	4,8	8	6	7	0	0	0	0	19	90,5	24	20	4	2	8,3
1997	513000	-Beteilig.- u Kapitalanlageb.	48	0,0	5	10,4	15	16	17	0	0	0	0	47	97,9	51	45	6	1	2,0
1998	513000	-Beteilig.- u Kapitalanlageb.	31	0,0	0	0,0	10	17	4	0	0	0	0	29	93,5	35	33	2	0	0,0
1999	513000	-Beteilig.- u Kapitalanlageb.	34	0,0	2	5,9	10	14	10	0	0	0	0	35	102,9	42	35	7	0	0,0
2000	513000	-Beteilig.- u Kapitalanlageb.	45	0,0	1	2,2	14	19	12	0	0	0	0	45	100,0	49	37	12	2	4,1
2001	513000	-Beteilig.- u Kapitalanlageb.	63	0,0	0	0,0	30	26	7	0	0	0	0	60	95,2	55	41	14	5	9,1
2002	513000	-Beteilig.- u Kapitalanlageb.	42	0,0	0	0,0	27	12	3	0	0	0	0	40	95,2	34	29	5	0	0,0
2003	513000	-Beteilig.- u Kapitalanlageb.	58	0,0	0	0,0	16	8	34	0	0	0	0	58	100,0	27	21	6	1	3,7
2004	513000	-Beteilig.- u Kapitalanlageb.	35	0,0	1	2,9	14	9	12	0	0	0	0	36	102,9	42	37	5	5	11,9
2005	513000	-Beteilig.- u Kapitalanlageb.	30	0,0	0	0,0	22	3	5	0	0	0	0	28	93,3	32	26	6	3	9,4
2006	513000	-Beteilig.- u Kapitalanlageb.	55	0,0	1	1,8	42	8	5	0	0	0	0	55	100,0	32	27	5	0	0,0
2007	513000	Beteilig.-/Kapitalanl.betrug	56	0,0	1	1,8	24	12	20	0	0	0	0	54	96,4	36	30	6	1	2,8
2008	513000	Beteilig.-/Kapitalanl.betrug	70	0,0	2	2,9	12	55	3	0	0	0	0	68	97,1	22	19	3	0	0,0
2009	513000	Beteilig.-/Kapitalanl.betrug	20	0,0	0	0,0	8	7	5	0	0	0	0	19	95,0	21	16	5	0	0,0
1997	513100	.Prospektbetrug	11	0,0	0	0,0	4	3	4	0	0	0	0	10	90,9	9	9	0	0	0,0
1998	513100	.Prospektbetrug	11	0,0	0	0,0	2	5	4	0	0	0	0	10	90,9	18	17	1	0	0,0
1999	513100	.Prospektbetrug	10	0,0	0	0,0	3	2	5	0	0	0	0	10	100,0	10	9	1	0	0,0
2000	513100	.Prospektbetrug	13	0,0	0	0,0	1	7	5	0	0	0	0	13	100,0	15	14	1	1	6,7
2001	513100	.Prospektbetrug	15	0,0	0	0,0	6	8	1	0	0	0	0	14	93,3	11	9	2	0	0,0
2002	513100	.Prospektbetrug	14	0,0	0	0,0	6	7	1	0	0	0	0	12	85,7	16	14	2	0	0,0
2003	513100	.Prospektbetrug	6	0,0	0	0,0	3	3	0	0	0	0	0	5	83,3	5	3	2	0	0,0

Jahr	Schlüsselzahl der Tat	Straftaten	Erfasste Fälle	% Anteil an allen Taten	v. Spalte 2 Versuche Fälle		Tatort					Mit Schusswaffe		Aufklärung		Gesamtzahl der ermittel. Tatverd.	v. SPALTE 16			
							bis 20.000 Einw.	20.000 bis 100.000 Einw.	100.000 bis 500.000 Einw.	500.000 und mehr Einw.	unbekannt	gedroht	geschoss.	Fälle	in %		männl.	weibl.	Nichtdeutsche Tatverdächtige	
																			Anzahl	in %
0	1	2	3	4	5	6	7	8	9	10	11	12	13	14	15	16	17	18	19	20
2004	513100	.Prospektbetrug	6	0,0	0	0,0	4	0	2	0	0	0	0	6	100,0	10	7	3	1	10,0
2005	513100	.Prospektbetrug	6	0,0	0	0,0	5	1	0	0	0	0	0	6	100,0	10	7	3	0	0,0
2006	513100	.Prospektbetrug	9	0,0	0	0,0	7	2	0	0	0	0	0	9	100,0	9	7	2	0	0,0
2007	513100	+Prospektbetrug §264a	11	0,0	0	0,0	6	3	2	0	0	0	0	9	81,8	6	5	1	0	0,0
2008	513100	+Prospektbetrug §264a	1	0,0	0	0,0	1	0	0	0	0	0	0	0	0,0	0	0	0	0	0,0
1997	513200	.Anlagebetrug	17	0,0	0	0,0	5	10	2	0	0	0	0	17	100,0	17	15	2	0	0,0
1998	513200	.Anlagebetrug	11	0,0	0	0,0	4	7	0	0	0	0	0	11	100,0	7	6	1	0	0,0
1999	513200	.Anlagebetrug	16	0,0	0	0,0	1	11	4	0	0	0	0	16	100,0	20	16	4	0	0,0
2000	513200	.Anlagebetrug	18	0,0	1	5,6	7	6	5	0	0	0	0	18	100,0	20	13	7	1	5,0
2001	513200	.Anlagebetrug	33	0,0	0	0,0	15	15	3	0	0	0	0	30	90,9	26	18	8	4	15,4
2002	513200	.Anlagebetrug	24	0,0	0	0,0	17	5	2	0	0	0	0	24	100,0	17	15	2	0	0,0
2003	513200	.Anlagebetrug	43	0,0	0	0,0	9	2	32	0	0	0	0	44	102,3	15	13	2	1	6,7
2004	513200	.Anlagebetrug	21	0,0	1	4,8	8	6	7	0	0	0	0	22	104,8	24	23	1	2	8,3
2005	513200	.Anlagebetrug	17	0,0	0	0,0	14	1	2	0	0	0	0	16	94,1	17	14	3	3	17,6
2006	513200	.Anlagebetrug	36	0,0	0	0,0	31	1	4	0	0	0	0	36	100,0	15	12	3	0	0,0
2007	513200	+Anlagebetrug nach §263	41	0,0	1	2,4	15	8	18	0	0	0	0	41	100,0	29	26	3	1	3,4
2008	513200	+Anlagebetrug nach §263	67	0,0	1	1,5	10	55	2	0	0	0	0	67	100,0	20	17	3	0	0,0
2009	513200	+Anlagebetrug nach §263	16	0,0	0	0,0	7	4	5	0	0	0	0	15	93,8	16	12	4	0	0,0
1997	513300	.Betr. bei Börsenspekulation	3	0,0	0	0,0	0	0	3	0	0	0	0	3	100,0	1	1	0	1	100,0
1998	513300	.Betr. bei Börsenspekulation	1	0,0	0	0,0	0	1	0	0	0	0	0	1	100,0	2	1	1	0	0,0
2000	513300	.Betr. bei Börsenspekulation	1	0,0	0	0,0	1	0	0	0	0	0	0	1	100,0	1	1	0	0	0,0
2001	513300	.Betr. bei Börsenspekulation	1	0,0	0	0,0	1	0	0	0	0	0	0	1	100,0	1	1	0	0	0,0
2005	513300	.Betr. bei Börsenspekulation	1	0,0	0	0,0	1	0	0	0	0	0	0	1	100,0	1	1	0	0	0,0
1997	513400	.Beteiligungsbetrug	11	0,0	5	45,5	3	1	7	0	0	0	0	11	100,0	17	14	3	0	0,0
1998	513400	.Beteiligungsbetrug	7	0,0	0	0,0	3	4	0	0	0	0	0	6	85,7	9	9	0	0	0,0
1999	513400	.Beteiligungsbetrug	2	0,0	1	50,0	2	0	0	0	0	0	0	2	100,0	2	2	0	0	0,0
2000	513400	.Beteiligungsbetrug	9	0,0	0	0,0	5	4	0	0	0	0	0	9	100,0	8	5	3	0	0,0
2001	513400	.Beteiligungsbetrug	6	0,0	0	0,0	3	1	2	0	0	0	0	6	100,0	6	6	0	1	16,7
2003	513400	.Beteiligungsbetrug	7	0,0	0	0,0	4	2	1	0	0	0	0	7	100,0	6	5	1	0	0,0
2004	513400	.Beteiligungsbetrug	5	0,0	0	0,0	1	2	2	0	0	0	0	5	100,0	6	6	0	2	33,3
2005	513400	.Beteiligungsbetrug	2	0,0	0	0,0	1	0	1	0	0	0	0	1	50,0	1	1	0	0	0,0

Jahr	Schlüsselzahl der Tat	Straftaten	Erfasste Fälle	% Anteil an allen Taten	v. Spalte 2 Versuche Fälle		Tatort					Mit Schusswaffe		Aufklärung		Gesamtzahl der ermitt. Tatverd.	v. SPALTE 16			
							bis 20.000 Einw.	20.000 bis 100.000 Einw.	100.000 bis 500.000 Einw.	500.000 und mehr Einw.	unbekannt	gedroht	geschoss.	Fälle	in %		männl.	weibl.	Nichtdeutsche Tatverdächtige	
																			Anzahl	in %
0	1	2	3	4	5	6	7	8	9	10	11	12	13	14	15	16	17	18	19	20
2006	513400	.Beteiligungsbetrug	3	0,0	0	0,0	1	1	1	0	0	0	0	3	100,0	3	3	0	0	0,0
2007	513400	+Beteiligungsbetrug	1	0,0	0	0,0	1	0	0	0	0	0	0	1	100,0	1	1	0	0	0,0
2008	513400	+Beteiligungsbetrug	1	0,0	1	100,0	1	0	0	0	0	0	0	0	0,0	0	0	0	0	0,0
2009	513400	+Beteiligungsbetrug	1	0,0	0	0,0	0	1	0	0	0	0	0	1	100,0	2	2	0	0	0,0
1997	513500	.Kautionsbetrug	1	0,0	0	0,0	0	0	1	0	0	0	0	1	100,0	1	1	0	0	0,0
1998	513500	.Kautionsbetrug	1	0,0	0	0,0	1	0	0	0	0	0	0	1	100,0	1	1	0	0	0,0
1999	513500	.Kautionsbetrug	1	0,0	0	0,0	0	1	0	0	0	0	0	1	100,0	1	1	0	0	0,0
2000	513500	.Kautionsbetrug	3	0,0	0	0,0	0	1	2	0	0	0	0	3	100,0	4	3	1	0	0,0
2001	513500	.Kautionsbetrug	2	0,0	0	0,0	1	0	1	0	0	0	0	3	150,0	5	4	1	0	0,0
2002	513500	.Kautionsbetrug	1	0,0	0	0,0	1	0	0	0	0	0	0	1	100,0	1	1	0	0	0,0
2003	513500	.Kautionsbetrug	2	0,0	0	0,0	0	1	1	0	0	0	0	2	100,0	2	1	1	0	0,0
2004	513500	.Kautionsbetrug	3	0,0	0	0,0	1	1	1	0	0	0	0	3	100,0	3	2	1	0	0,0
2005	513500	.Kautionsbetrug	3	0,0	0	0,0	0	1	2	0	0	0	0	3	100,0	2	2	0	0	0,0
2006	513500	.Kautionsbetrug	1	0,0	0	0,0	0	1	0	0	0	0	0	1	100,0	1	1	0	0	0,0
2007	513500	+Kautionsbetrug	2	0,0	0	0,0	1	1	0	0	0	0	0	2	100,0	2	1	1	0	0,0
2009	513500	+Kautionsbetrug	3	0,0	0	0,0	1	2	0	0	0	0	0	3	100,0	3	2	1	0	0,0
1997	513600	.Umschuldungsbetrug	5	0,0	0	0,0	3	2	0	0	0	0	0	5	100,0	6	5	1	0	0,0
1999	513600	.Umschuldungsbetrug	5	0,0	1	20,0	4	0	1	0	0	0	0	6	120,0	9	7	2	0	0,0
2000	513600	.Umschuldungsbetrug	1	0,0	0	0,0	0	1	0	0	0	0	0	1	100,0	1	1	0	0	0,0
2001	513600	.Umschuldungsbetrug	6	0,0	0	0,0	4	2	0	0	0	0	0	6	100,0	7	4	3	0	0,0
2002	513600	.Umschuldungsbetrug	3	0,0	0	0,0	3	0	0	0	0	0	0	3	100,0	2	1	1	0	0,0
2005	513600	.Umschuldungsbetrug	1	0,0	0	0,0	1	0	0	0	0	0	0	1	100,0	2	2	0	0	0,0
2006	513600	.Umschuldungsbetrug	6	0,0	1	16,7	3	3	0	0	0	0	0	6	100,0	5	5	0	0	0,0
2007	513600	+Umschuldungsbetrug	1	0,0	0	0,0	1	0	0	0	0	0	0	1	100,0	2	1	1	0	0,0
2008	513600	+Umschuldungsbetrug	1	0,0	0	0,0	0	0	1	0	0	0	0	1	100,0	2	2	0	0	0,0
1997	514000	-Geldkreditbetrug	120	0,0	3	2,5	47	56	17	0	0	0	0	115	95,8	148	115	33	7	4,7
1998	514000	-Geldkreditbetrug	141	0,0	1	0,7	48	68	25	0	0	0	0	123	87,2	149	123	26	2	1,3
1999	514000	-Geldkreditbetrug	199	0,1	3	1,5	103	57	39	0	0	0	0	196	98,5	205	148	57	9	4,4
2000	514000	-Geldkreditbetrug	387	0,2	61	15,8	200	119	66	0	2	0	0	378	97,7	238	192	46	5	2,1
2001	514000	-Geldkreditbetrug	259	0,1	0	0,0	77	61	121	0	0	0	0	245	94,6	218	156	62	6	2,8
2002	514000	-Geldkreditbetrug	318	0,1	40	12,6	108	137	73	0	0	0	0	302	95,0	189	146	43	1	0,5

Jahr	Schlüsselzahl der Tat	Straftaten	Erfasste Fälle	% Anteil an allen Taten	v. Spalte 2 Versuche Fälle		Tatort					Mit Schusswaffe		Aufklärung		Gesamtzahl der ermitt. Tatverd.	v. SPALTE 16			
							bis 20.000 Einw.	20.000 bis 100.000 Einw.	100.000 bis 500.000 Einw.	500.000 und mehr Einw.	unbekannt	gedroht	geschoss.	Fälle	in %		männl.	weibl.	Nichtdeutsche Tatverdächtige	
																			Anzahl	in %
0	1	2	3	4	5	6	7	8	9	10	11	12	13	14	15	16	17	18	19	20
2003	514000	-Geldkreditbetrug	159	0,1	6	3,8	51	69	38	0	1	0	0	147	92,5	179	138	41	1	0,6
2004	514000	-Geldkreditbetrug	183	0,1	7	3,8	65	44	73	0	1	0	0	174	95,1	217	158	59	4	1,8
2005	514000	-Geldkreditbetrug	233	0,1	9	3,9	54	37	142	0	0	0	0	232	99,6	189	158	31	5	2,6
2006	514000	-Geldkreditbetrug	113	0,1	10	8,8	43	36	34	0	0	0	0	104	92,0	148	107	41	9	6,1
2007	514000	Geldkreditbetrug	146	0,1	13	8,9	64	52	29	0	1	0	0	132	90,4	160	121	39	7	4,4
2008	514000	Geldkreditbetrug	211	0,1	10	4,7	49	82	61	0	19	0	0	195	92,4	220	162	58	20	9,1
2009	514000	Geldkreditbetrug	130	0,1	26	20,0	38	36	55	0	1	0	0	118	90,8	140	98	42	13	9,3
1997	514100	.Kreditbetrug (§ 265 StGB)	6	0,0	0	0,0	2	4	0	0	0	0	0	6	100,0	7	6	1	3	42,9
1998	514100	.Kreditbetrug (§ 265 StGB)	9	0,0	0	0,0	4	3	2	0	0	0	0	9	100,0	19	14	5	0	0,0
1999	514100	.Kreditbetrug (§ 265 StGB)	26	0,0	0	0,0	9	14	3	0	0	0	0	26	100,0	29	18	11	0	0,0
2000	514100	.Kreditbetrug (§ 265 StGB)	84	0,0	0	0,0	6	55	23	0	0	0	0	83	98,8	43	37	6	2	4,7
2001	514100	.Kreditbetrug (§ 265 StGB)	35	0,0	0	0,0	12	10	13	0	0	0	0	29	82,9	42	33	9	1	2,4
2002	514100	.Kreditbetrug (§ 265 StGB)	37	0,0	0	0,0	14	13	10	0	0	0	0	33	89,2	43	37	6	0	0,0
2003	514100	.Kreditbetrug (§ 265 StGB)	22	0,0	0	0,0	6	11	5	0	0	0	0	22	100,0	29	20	9	0	0,0
2004	514100	.Kreditbetrug (§ 265 StGB)	23	0,0	0	0,0	7	6	10	0	0	0	0	22	95,7	27	19	8	0	0,0
2005	514100	.Kreditbetrug (§ 265 StGB)	130	0,1	0	0,0	13	8	109	0	0	0	0	130	100,0	41	34	7	0	0,0
2006	514100	.Kreditbetrug (§ 265 StGB)	19	0,0	0	0,0	5	7	7	0	0	0	0	17	89,5	25	20	5	1	4,0
2007	514100	+Kreditbetrug §265b	21	0,0	0	0,0	10	7	3	0	1	0	0	19	90,5	29	19	10	1	3,4
2008	514100	+Kreditbetrug §265b	45	0,0	0	0,0	8	15	3	0	19	0	0	43	95,6	49	38	11	9	18,4
2009	514100	+Kreditbetrug §265b	16	0,0	0	0,0	4	4	8	0	0	0	0	15	93,8	14	9	5	3	21,4
1997	514200	.Subventionsbetrug	53	0,0	0	0,0	25	25	3	0	0	0	0	52	98,1	73	55	18	1	1,4
1998	514200	.Subventionsbetrug	52	0,0	0	0,0	24	22	6	0	0	0	0	52	100,0	72	62	10	0	0,0
1999	514200	.Subventionsbetrug	68	0,0	0	0,0	37	22	9	0	0	0	0	69	101,5	102	77	25	4	3,9
2000	514200	.Subventionsbetrug	88	0,0	0	0,0	34	41	13	0	0	0	0	87	98,9	114	89	25	0	0,0
2001	514200	.Subventionsbetrug	79	0,0	0	0,0	41	20	18	0	0	0	0	79	100,0	102	72	30	1	1,0
2002	514200	.Subventionsbetrug	79	0,0	0	0,0	41	20	18	0	0	0	0	79	100,0	102	72	30	1	1,0
2003	514200	.Subventionsbetrug	44	0,0	0	0,0	22	16	6	0	0	0	0	43	97,7	72	58	14	0	0,0
2004	514200	.Subventionsbetrug	60	0,0	0	0,0	29	12	19	0	0	0	0	59	98,3	80	61	19	0	0,0
2005	514200	.Subventionsbetrug	40	0,0	0	0,0	22	9	9	0	0	0	0	40	100,0	61	50	11	1	1,6
2006	514200	.Subventionsbetrug	43	0,0	0	0,0	20	12	11	0	0	0	0	42	97,7	65	46	19	0	0,0
2007	514200	+Subventionsbetrug §264	44	0,0	0	0,0	21	15	8	0	0	0	0	43	97,7	61	46	15	3	4,9
2008	514200	+Subventionsbetrug §264	63	0,0	0	0,0	11	34	18	0	0	0	0	63	100,0	80	61	19	1	1,3



Jahr	Schlüsselzahl der Tat	Straftaten	Erfasste Fälle	% Anteil an allen Taten	v. Spalte 2 Versuche Fälle		Tatort					Mit Schusswaffe		Aufklärung		Gesamtzahl der ermitt. Tatverd.	v. SPALTE 16			
							bis 20.000 Einw.	20.000 bis 100.000 Einw.	100.000 bis 500.000 Einw.	500.000 und mehr Einw.	unbekannt	gedroht	geschoss.	Fälle	in %		männl.	weibl.	Nichtdeutsche Tatverdächtige	
																			Anzahl	in %
0	1	2	3	4	5	6	7	8	9	10	11	12	13	14	15	16	17	18	19	20
2009	514200	+Subventionsbetrug §264	20	0,0	0	0,0	6	7	7	0	0	0	0	20	100,0	36	25	11	1	2,8
1997	514300	.Kreditbetrug (§ 263 StGB)	49	0,0	3	6,1	16	21	12	0	0	0	0	46	93,9	56	42	14	0	0,0
1998	514300	.Kreditbetrug (§ 263 StGB)	64	0,0	1	1,6	16	36	12	0	0	0	0	47	73,4	46	36	10	1	2,2
1999	514300	.Kreditbetrug (§ 263 StGB)	94	0,0	3	3,2	54	14	26	0	0	0	0	94	100,0	68	49	19	4	5,9
2000	514300	.Kreditbetrug (§ 263 StGB)	203	0,1	61	30,0	158	19	24	0	2	0	0	198	97,5	79	65	14	2	2,5
2001	514300	.Kreditbetrug (§ 263 StGB)	130	0,1	0	0,0	19	26	85	0	0	0	0	127	97,7	64	43	21	4	6,3
2002	514300	.Kreditbetrug (§ 263 StGB)	229	0,1	38	16,6	78	101	50	0	0	0	0	224	97,8	88	64	24	1	1,1
2003	514300	.Kreditbetrug (§ 263 StGB)	73	0,0	6	8,2	17	37	18	0	1	0	0	69	94,5	69	52	17	1	1,4
2004	514300	.Kreditbetrug (§ 263 StGB)	84	0,0	7	8,3	23	20	40	0	1	0	0	82	97,6	102	73	29	4	3,9
2005	514300	.Kreditbetrug (§ 263 StGB)	58	0,0	9	15,5	17	18	23	0	0	0	0	58	100,0	88	76	12	4	4,5
2006	514300	.Kreditbetrug (§ 263 StGB)	46	0,0	10	21,7	17	13	16	0	0	0	0	44	95,7	61	44	17	8	13,1
2007	514300	+Kreditbetrug §263	70	0,0	12	17,1	28	26	16	0	0	0	0	66	94,3	69	56	13	3	4,3
2008	514300	+Kreditbetrug §263	94	0,0	10	10,6	28	28	38	0	0	0	0	88	93,6	91	62	29	10	11,0
2009	514300	+Kreditbetrug §263	88	0,0	25	28,4	25	24	38	0	1	0	0	81	92,0	89	63	26	9	10,1
1997	514400	.Wechselbetrug	12	0,0	0	0,0	4	6	2	0	0	0	0	11	91,7	12	12	0	3	25,0
1998	514400	.Wechselbetrug	16	0,0	0	0,0	4	7	5	0	0	0	0	15	93,8	13	12	1	1	7,7
1999	514400	.Wechselbetrug	10	0,0	0	0,0	3	7	0	0	0	0	0	6	60,0	5	3	2	1	20,0
2000	514400	.Wechselbetrug	11	0,0	0	0,0	2	4	5	0	0	0	0	9	81,8	9	7	2	1	11,1
2001	514400	.Wechselbetrug	14	0,0	0	0,0	4	5	5	0	0	0	0	9	64,3	10	8	2	0	0,0
2002	514400	.Wechselbetrug	12	0,0	2	16,7	3	8	1	0	0	0	0	5	41,7	5	5	0	0	0,0
2003	514400	.Wechselbetrug	18	0,0	0	0,0	5	5	8	0	0	0	0	11	61,1	11	9	2	0	0,0
2004	514400	.Wechselbetrug	18	0,0	0	0,0	5	5	8	0	0	0	0	11	61,1	11	9	2	0	0,0
2005	514400	.Wechselbetrug	5	0,0	0	0,0	2	2	1	0	0	0	0	4	80,0	6	5	1	0	0,0
2006	514400	.Wechselbetrug	5	0,0	0	0,0	1	4	0	0	0	0	0	1	20,0	1	0	1	0	0,0
2007	514400	+Wechselbetrug §263	9	0,0	1	11,1	5	2	2	0	0	0	0	2	22,2	2	1	1	0	0,0
2008	514400	+Wechselbetrug §263	8	0,0	0	0,0	2	4	2	0	0	0	0	0	0,0	0	0	0	0	0,0
2009	514400	+Wechselbetrug §263	3	0,0	0	0,0	1	0	2	0	0	0	0	0	0,0	0	0	0	0	0,0
1999	514500	.Wertpapierbetrug	1	0,0	0	0,0	0	0	1	0	0	0	0	1	100,0	1	1	0	0	0,0
2000	514500	.Wertpapierbetrug	1	0,0	0	0,0	0	0	1	0	0	0	0	1	100,0	1	1	0	0	0,0
2001	514500	.Wertpapierbetrug	1	0,0	0	0,0	1	0	0	0	0	0	0	1	100,0	1	1	0	0	0,0
2003	514500	.Wertpapierbetrug	2	0,0	0	0,0	1	0	1	0	0	0	0	2	100,0	3	2	1	0	0,0

Jahr	Schlüsselzahl der Tat	Straftaten	Erfasste Fälle	% Anteil an allen Taten	v. Spalte 2 Versuche Fälle		Tatort					Mit Schusswaffe		Aufklärung		Gesamtzahl der ermitt. Tatverd.	v. SPALTE 16			
							bis 20.000 Einw.	20.000 bis 100.000 Einw.	100.000 bis 500.000 Einw.	500.000 und mehr Einw.	unbekannt	gedroht	geschoss.	Fälle	in %		männl.	weibl.	Nichtdeutsche Tatverdächtige	
																			Anzahl	in %
0	1	2	3	4	5	6	7	8	9	10	11	12	13	14	15	16	17	18	19	20
2004	514500	.Wertpapierbetrug	1	0,0	0	0,0	0	1	0	0	0	0	0	1	100,0	1	0	1	0	0,0
2007	514500	+Wertpapierbetrug §263	2	0,0	0	0,0	0	2	0	0	0	0	0	2	100,0	1	1	0	0	0,0
2008	514500	+Wertpapierbetrug §263	1	0,0	0	0,0	0	1	0	0	0	0	0	1	100,0	2	2	0	0	0,0
2009	514500	+Wertpapierbetrug §263	3	0,0	1	33,3	2	1	0	0	0	0	0	2	66,7	2	2	0	0	0,0
1997	515000	-Erschleichen v. Leistungen	1.571	0,5	10	0,6	102	204	1.265	0	0	0	0	1.571	100,0	1.328	1.104	224	415	31,3
1998	515000	-Erschleichen v. Leistungen	2.104	0,7	8	0,4	113	167	1.824	0	0	0	0	2.088	99,2	1.337	1.073	264	308	23,0
1999	515000	-Erschleichen v. Leistungen	2.885	1,1	15	0,5	167	235	2.483	0	0	0	0	2.856	99,0	2.076	1.556	520	429	20,7
2000	515000	-Erschleichen v. Leistungen	3.317	1,3	15	0,5	226	241	2.850	0	0	0	0	3.281	98,9	2.658	1.976	682	453	17,0
2001	515000	-Erschleichen v. Leistungen	4.506	1,9	18	0,4	353	349	3.804	0	0	0	0	4.444	98,6	2.421	1.862	559	360	14,9
2002	515000	-Erschleichen v. Leistungen	4.591	1,9	19	0,4	239	388	3.964	0	0	0	0	4.500	98,0	2.380	1.796	584	398	16,7
2003	515000	-Erschleichen v. Leistungen	4.095	1,8	10	0,2	305	649	3.141	0	0	0	0	4.018	98,1	2.243	1.617	626	373	16,6
2004	515000	-Erschleichen v. Leistungen	5.660	2,5	12	0,2	293	969	4.398	0	0	0	0	5.600	98,9	2.891	1.997	894	373	12,9
2005	515000	-Erschleichen v. Leistungen	7.164	3,3	8	0,1	413	1.188	5.563	0	0	0	0	7.073	98,7	3.675	2.626	1.049	387	10,5
2006	515000	-Erschleichen v. Leistungen	7.096	3,3	11	0,2	671	1.298	5.126	0	1	0	0	7.033	99,1	3.685	2.661	1.024	363	9,9
2007	515000	Erschl.v. Leistungen §265a	7.544	3,5	22	0,3	472	2.065	4.972	0	35	0	0	7.463	98,9	3.969	2.788	1.181	371	9,3
2008	515000	Erschl.v. Leistungen §265a	5.687	2,8	11	0,2	287	1.653	3.738	0	9	0	0	5.607	98,6	3.148	2.180	968	318	10,1
2009	515000	Erschl.v. Leistungen §265a	8.107	4,0	14	0,2	1.472	1.463	5.168	0	4	0	0	8.015	98,9	4.172	3.097	1.075	412	9,9
1997	516000	-rechtswidrig erl unb Zahlm.	1.958	0,7	67	3,4	383	520	1.055	0	0	0	0	1.304	66,6	774	608	166	40	5,2
1998	516000	-rechtswidrig erl unb Zahlm.	2.512	0,9	75	3,0	494	705	1.312	0	1	0	0	1.807	71,9	832	634	198	57	6,9
1999	516000	-rechtswidrig erl unb Zahlm.	3.384	1,3	165	4,9	505	856	2.021	0	2	0	0	2.642	78,1	1.098	803	295	72	6,6
2000	516000	-rechtswidrig erl unb Zahlm.	4.068	1,6	222	5,5	609	1.075	2.383	0	1	0	0	3.108	76,4	1.185	886	299	86	7,3
2001	516000	-rechtswidrig erl unb Zahlm.	3.342	1,4	106	3,2	742	1.219	1.379	0	2	0	0	2.596	77,7	1.110	808	302	73	6,6
2002	516000	-rechtswidrig erl unb Zahlm.	2.531	1,1	119	4,7	532	986	976	0	37	0	0	1.654	65,3	809	619	190	23	2,8
2003	516000	-rechtswidrig erl unb Zahlm.	2.905	1,3	163	5,6	642	1.219	1.026	0	18	0	0	1.853	63,8	793	582	211	33	4,2
2004	516000	-rechtswidrig erl unb Zahlm.	2.407	1,1	118	4,9	481	1.185	737	0	4	0	0	1.585	65,8	833	602	231	29	3,5
2005	516000	-rechtswidrig erl unb Zahlm.	1.707	0,8	115	6,7	423	899	385	0	0	0	0	1.124	65,8	673	515	158	31	4,6
2006	516000	-rechtswidrig erl unb Zahlm.	1.762	0,8	108	6,1	441	767	553	0	1	0	0	1.139	64,6	512	389	123	22	4,3
2007	516000	mtl.rechtsw.erl.unb.Zahl.m.	1.026	0,5	100	9,7	233	447	344	0	2	0	0	532	51,9	426	316	110	23	5,4
2008	516000	mtl.rechtsw.erl.unb.Zahl.m.	1.072	0,5	77	7,2	309	471	292	0	0	0	0	721	67,3	463	330	133	25	5,4
2009	516000	mtl.rechtsw.erl.unb.Zahl.m.	1.245	0,6	100	8,0	335	507	388	0	15	0	0	719	57,8	444	325	119	32	7,2
1997	516100	.Eurocheckbetrug	474	0,2	5	1,1	60	123	291	0	0	0	0	284	59,9	104	79	25	8	7,7

Jahr	Schlüsselzahl der Tat	Straftaten	Erfasste Fälle	% Anteil an allen Taten	v. Spalte 2 Versuche Fälle		Tatort					Mit Schusswaffe		Aufklärung		Gesamtzahl der ermitt. Tatverd.	v. SPALTE 16			
							bis 20.000 Einw.	20.000 bis 100.000 Einw.	100.000 bis 500.000 Einw.	500.000 und mehr Einw.	unbekannt	gedroht	geschoss.	Fälle	in %		männl.	weibl.	Nichtdeutsche Tatverdächtige	
																			Anzahl	in %
0	1	2	3	4	5	6	7	8	9	10	11	12	13	14	15	16	17	18	19	20
1998	516100	.Eurocheckbetrug	424	0,1	6	1,4	58	105	261	0	0	0	0	298	70,3	140	118	22	10	7,1
1999	516100	.Eurocheckbetrug	344	0,1	7	2,0	16	47	281	0	0	0	0	272	79,1	107	86	21	9	8,4
2000	516100	.Eurocheckbetrug	362	0,1	3	0,8	100	25	237	0	0	0	0	329	90,9	58	40	18	9	15,5
2001	516100	.Eurocheckbetrug	46	0,0	3	6,5	9	14	23	0	0	0	0	32	69,6	34	27	7	9	26,5
2002	516100	.mit Scheck	47	0,0	6	12,8	10	20	17	0	0	0	0	34	72,3	45	33	12	4	8,9
2003	516100	.mit Scheck	36	0,0	3	8,3	3	6	27	0	0	0	0	33	91,7	20	15	5	0	0,0
2004	516100	.mit Scheck	14	0,0	5	35,7	6	3	5	0	0	0	0	11	78,6	15	8	7	1	6,7
2005	516100	.mit Scheck	6	0,0	0	0,0	3	1	2	0	0	0	0	7	116,7	11	8	3	0	0,0
2006	516100	.mit Scheck	6	0,0	0	0,0	2	3	1	0	0	0	0	6	100,0	5	3	2	0	0,0
2007	516100	+erl. Schecks	10	0,0	4	40,0	3	3	4	0	0	0	0	7	70,0	8	7	1	1	12,5
2008	516100	+erl. Schecks	9	0,0	5	55,6	4	2	3	0	0	0	0	7	77,8	10	8	2	0	0,0
2009	516100	+erl. Schecks	8	0,0	2	25,0	1	7	0	0	0	0	0	6	75,0	6	4	2	1	16,7
1997	516200	.sonstiger Scheckbetrug	202	0,1	10	5,0	67	76	59	0	0	0	0	189	93,6	195	159	36	14	7,2
1998	516200	.sonstiger Scheckbetrug	152	0,1	5	3,3	56	44	52	0	0	0	0	144	94,7	147	125	22	8	5,4
1999	516200	.sonstiger Scheckbetrug	204	0,1	13	6,4	59	75	70	0	0	0	0	199	97,5	171	138	33	9	5,3
2000	516200	.sonstiger Scheckbetrug	142	0,1	16	11,3	43	40	59	0	0	0	0	141	99,3	125	106	19	5	4,0
2001	516200	.sonstiger Scheckbetrug	135	0,1	2	1,5	64	38	33	0	0	0	0	124	91,9	108	84	24	2	1,9
2002	516200	.mit Debitkarten ohne PIN	1.105	0,5	24	2,2	199	475	395	0	36	0	0	715	64,7	213	169	44	8	3,8
2003	516200	.mit Debitkarten ohne PIN	1.624	0,7	70	4,3	298	732	589	0	5	0	0	1.066	65,6	319	237	82	17	5,3
2004	516200	.mit Debitkarten ohne PIN	1.426	0,6	39	2,7	240	780	404	0	2	0	0	980	68,7	374	267	107	13	3,5
2005	516200	.mit Debitkarten ohne PIN	829	0,4	26	3,1	131	549	149	0	0	0	0	545	65,7	246	191	55	15	6,1
2006	516200	.mit Debitkarten ohne PIN	948	0,4	23	2,4	211	469	267	0	1	0	0	680	71,7	192	149	43	10	5,2
2007	516200	+erl. Debitk.o.PIN Lastschr	304	0,1	9	3,0	97	144	62	0	1	0	0	156	51,3	120	90	30	7	5,8
2008	516200	+erl. Debitk.o.PIN Lastschr	288	0,1	7	2,4	113	93	82	0	0	0	0	234	81,3	87	64	23	4	4,6
2009	516200	+erl. Debitk.o.PIN Lastschr	318	0,2	5	1,6	74	163	78	0	3	0	0	214	67,3	81	52	29	6	7,4
1997	516300	.mit Geldkarte	805	0,3	19	2,4	115	148	542	0	0	0	0	436	54,2	196	147	49	5	2,6
1998	516300	.mit Geldkarte	1.491	0,5	37	2,5	284	416	791	0	0	0	0	945	63,4	361	268	93	25	6,9
1999	516300	.mit Geldkarte	2.100	0,8	100	4,8	272	418	1.409	0	1	0	0	1.581	75,3	448	320	128	27	6,0
2000	516300	.mit Geldkarte	2.026	0,8	149	7,4	270	592	1.163	0	1	0	0	1.260	62,2	518	397	121	38	7,3
2001	516300	.mit Geldkarte	1.683	0,7	63	3,7	316	494	871	0	2	0	0	1.153	68,5	486	359	127	33	6,8
2002	516300	.mit Debitkarten mit PIN	756	0,3	55	7,3	151	259	346	0	0	0	0	413	54,6	298	224	74	2	0,7
2003	516300	.mit Debitkarten mit PIN	839	0,4	59	7,0	230	338	260	0	11	0	0	496	59,1	327	234	93	12	3,7

Jahr	Schlüsselzahl der Tat	Straftaten	Erfasste Fälle	% Anteil an allen Taten	v. Spalte 2 Versuche Fälle		Tatort					Mit Schusswaffe		Aufklärung		Gesamtzahl der ermittel. Tatverd.	v. SPALTE 16			
							bis 20.000 Einw.	20.000 bis 100.000 Einw.	100.000 bis 500.000 Einw.	500.000 und mehr Einw.	unbekannt	gedroht	geschoss.	Fälle	in %		männl.	weibl.	Nichtdeutsche Tatverdächtige	
																			Anzahl	in %
0	1	2	3	4	5	6	7	8	9	10	11	12	13	14	15	16	17	18	19	20
2004	516300	.mit Debitkarten mit PIN	653	0,3	48	7,4	161	250	242	0	0	0	0	373	57,1	334	240	94	11	3,3
2005	516300	.mit Debitkarten mit PIN	514	0,2	50	9,7	144	221	149	0	0	0	0	296	57,6	280	209	71	7	2,5
2006	516300	.mit Debitkarten mit PIN	515	0,2	51	9,9	144	189	182	0	0	0	0	270	52,4	214	163	51	4	1,9
2007	516300	+erl. Debitk.m.PIN §263a	418	0,2	49	11,7	84	192	142	0	0	0	0	205	49,0	175	131	44	6	3,4
2008	516300	+erl. Debitk.m.PIN §263a	333	0,2	30	9,0	84	160	89	0	0	0	0	198	59,5	156	112	44	5	3,2
2009	516300	+erl. Debitk.m.PIN §263a	369	0,2	25	6,8	96	152	118	0	3	0	0	187	50,7	158	113	45	3	1,9
1997	516400	.mit Kreditkarte	173	0,1	6	3,5	70	79	24	0	0	0	0	139	80,3	75	61	14	0	0,0
1998	516400	.mit Kreditkarte	108	0,0	10	9,3	18	49	41	0	0	0	0	119	110,2	51	34	17	5	9,8
1999	516400	.mit Kreditkarte	188	0,1	9	4,8	32	114	41	0	1	0	0	129	68,6	73	45	28	8	11,0
2000	516400	.mit Kreditkarte	634	0,3	12	1,9	68	155	411	0	0	0	0	578	91,2	114	91	23	14	12,3
2001	516400	.mit Kreditkarte	634	0,3	11	1,7	157	308	169	0	0	0	0	593	93,5	118	88	30	13	11,0
2002	516400	.mit Kreditkarte	388	0,2	16	4,1	123	148	117	0	0	0	0	319	82,2	153	121	32	2	1,3
2003	516400	.mit Kreditkarte	256	0,1	17	6,6	83	100	72	0	1	0	0	162	63,3	114	89	25	2	1,8
2004	516400	.mit Kreditkarte	180	0,1	19	10,6	51	75	52	0	2	0	0	105	58,3	96	79	17	2	2,1
2005	516400	.mit Kreditkarte	161	0,1	23	14,3	67	52	42	0	0	0	0	112	69,6	90	75	15	6	6,7
2006	516400	.mit Kreditkarte	126	0,1	18	14,3	24	59	43	0	0	0	0	73	57,9	72	59	13	6	8,3
2007	516400	+erl. Kreditkarten	135	0,1	21	15,6	27	52	55	0	1	0	0	70	51,9	63	45	18	2	3,2
2008	516400	+erl. Kreditkarten	143	0,1	10	7,0	49	46	48	0	0	0	0	66	46,2	61	48	13	8	13,1
2009	516400	+erl. Kreditkarten	137	0,1	12	8,8	45	56	35	0	1	0	0	65	47,4	66	54	12	4	6,1
1997	516500	.mit sonst. unb. Zahlungsm.	304	0,1	27	8,9	71	94	139	0	0	0	0	256	84,2	256	206	50	13	5,1
1998	516500	.mit sonst. unb. Zahlungsm.	337	0,1	17	5,0	78	91	167	0	1	0	0	301	89,3	177	127	50	11	6,2
1999	516500	.mit sonst. unb. Zahlungsm.	548	0,2	36	6,6	126	202	220	0	0	0	0	461	84,1	363	262	101	21	5,8
2000	516500	.mit sonst. unb. Zahlungsm.	904	0,4	42	4,6	128	263	513	0	0	0	0	800	88,5	447	313	134	23	5,1
2001	516500	.mit sonst. unb. Zahlungsm.	844	0,4	27	3,2	196	365	283	0	0	0	0	694	82,2	428	305	123	20	4,7
2002	516500	.mit Daten v. Zahlungskarten	98	0,0	5	5,1	17	26	55	0	0	0	0	91	92,9	83	58	25	4	4,8
2003	516500	.mit Daten v. Zahlungskarten	45	0,0	3	6,7	15	9	20	0	1	0	0	34	75,6	19	13	6	1	5,3
2004	516500	.mit Daten v. Zahlungskarten	32	0,0	1	3,1	8	10	14	0	0	0	0	27	84,4	24	19	5	3	12,5
2005	516500	.mit Daten v. Zahlungskarten	34	0,0	3	8,8	9	9	16	0	0	0	0	21	61,8	21	11	10	2	9,5
2006	516500	.mit Daten v. Zahlungskarten	55	0,0	4	7,3	17	13	25	0	0	0	0	38	69,1	36	27	9	1	2,8
2007	516500	+erl. Daten v.Zahl.karten	61	0,0	5	8,2	5	23	33	0	0	0	0	22	36,1	25	20	5	5	20,0
2008	516500	+erl. Daten v.Zahl.karten	99	0,0	7	7,1	26	31	42	0	0	0	0	49	49,5	50	35	15	8	16,0
2009	516500	+erl. Daten v.Zahl.karten	251	0,1	48	19,1	88	84	73	0	6	0	0	135	53,8	103	84	19	14	13,6

Jahr	Schlüsselzahl der Tat	Straftaten	Erfasste Fälle	% Anteil an allen Taten	v. Spalte 2 Versuche Fälle		Tatort					Mit Schusswaffe		Aufklärung		Gesamtzahl der ermitt. Tatverd.	v. SPALTE 16			
							bis 20.000 Einw.	20.000 bis 100.000 Einw.	100.000 bis 500.000 Einw.	500.000 und mehr Einw.	unbekannt	gedroht	geschoss.	Fälle	in %		männl.	weibl.	Nichtdeutsche Tatverdächtige	
																			Anzahl	in %
0	1	2	3	4	5	6	7	8	9	10	11	12	13	14	15	16	17	18	19	20
2002	516900	.sonst. unb. Zahlungsmittel	137	0,1	13	9,5	32	58	46	0	1	0	0	82	59,9	74	64	10	4	5,4
2003	516900	.sonst. unb. Zahlungsmittel	105	0,0	11	10,5	13	34	58	0	0	0	0	62	59,0	84	64	20	5	6,0
2004	516900	.sonst. unb. Zahlungsmittel	102	0,0	6	5,9	15	67	20	0	0	0	0	89	87,3	53	41	12	1	1,9
2005	516900	.sonst. unb. Zahlungsmittel	163	0,1	13	8,0	69	67	27	0	0	0	0	143	87,7	69	59	10	4	5,8
2006	516900	.sonst. unb. Zahlungsmittel	112	0,1	12	10,7	43	34	35	0	0	0	0	72	64,3	35	22	13	2	5,7
2007	516900	+erl.sonst.unb.Zahlungsm.	98	0,0	12	12,2	17	33	48	0	0	0	0	72	73,5	51	38	13	2	3,9
2008	516900	+erl.sonst.unb.Zahlungsm.	200	0,1	18	9,0	33	139	28	0	0	0	0	167	83,5	134	94	40	2	1,5
2009	516900	+erl.sonst.unb.Zahlungsm.	162	0,1	8	4,9	31	45	84	0	2	0	0	112	69,1	56	38	18	5	8,9
1997	517000	-sonst. Betrug	9.132	3,1	527	5,8	3.441	3.115	2.575	0	1	0	0	6.674	73,1	5.479	4.349	1.130	425	7,8
1998	517000	-sonst. Betrug	9.500	3,3	1.486	15,6	3.670	3.050	2.778	0	2	0	0	7.655	80,6	5.785	4.361	1.424	387	6,7
1999	517000	-sonst. Betrug	6.969	2,6	592	8,5	2.818	2.487	1.664	0	0	0	0	6.144	88,2	4.867	3.669	1.198	308	6,3
2000	517000	-sonst. Betrug	7.628	3,1	387	5,1	2.753	2.858	2.015	0	2	0	0	7.093	93,0	5.375	3.949	1.426	330	6,1
2001	517000	-sonst. Betrug	7.978	3,4	450	5,6	2.570	2.762	2.636	0	10	0	0	7.321	91,8	5.945	4.281	1.664	357	6,0
2002	517000	-sonst. Betrug	8.191	3,5	439	5,4	2.555	3.319	2.310	0	7	0	0	7.506	91,6	6.180	4.455	1.725	308	5,0
2003	517000	-sonst. Betrug	9.779	4,3	670	6,9	3.242	4.167	2.360	0	10	0	0	9.044	92,5	6.902	4.822	2.080	339	4,9
2004	517000	-sonst. Betrug	10.102	4,4	680	6,7	2.960	4.085	3.049	0	8	0	0	9.399	93,0	6.414	4.424	1.990	294	4,6
2005	517000	-sonst. Betrug	8.587	4,0	606	7,1	2.461	3.287	2.811	0	28	0	0	7.982	93,0	5.971	4.095	1.876	293	4,9
2006	517000	-sonst. Betrug	8.118	3,8	715	8,8	2.954	3.179	1.968	0	17	0	0	7.353	90,6	6.318	4.288	2.030	344	5,4
2007	517000	sonst. Betrug	11.323	5,2	1.006	8,9	4.417	3.636	3.217	0	53	0	0	10.299	91,0	6.831	4.558	2.273	341	5,0
2008	517000	sonst. Betrug	7.833	3,8	962	12,3	2.633	3.154	1.998	0	48	0	0	6.645	84,8	6.082	4.093	1.989	330	5,4
2009	517000	sonst. Betrug	8.177	4,1	1.181	14,4	2.966	2.945	2.203	0	63	0	0	6.624	81,0	6.099	4.006	2.093	366	6,0
1997	517100	.Leistungsbetrug	694	0,2	45	6,5	254	312	128	0	0	0	0	545	78,5	530	408	122	44	8,3
1998	517100	.Leistungsbetrug	674	0,2	13	1,9	250	358	66	0	0	0	0	551	81,8	437	321	116	21	4,8
1999	517100	.Leistungsbetrug	1.090	0,4	29	2,7	368	557	165	0	0	0	0	993	91,1	846	626	220	80	9,5
2000	517100	.Leistungsbetrug	919	0,4	29	3,2	318	397	204	0	0	0	0	903	98,3	828	598	230	75	9,1
2001	517100	.Leistungsbetrug	838	0,4	23	2,7	285	388	165	0	0	0	0	806	96,2	828	593	235	84	10,1
2002	517100	.Leistungsbetrug	1.297	0,5	20	1,5	235	967	95	0	0	0	0	1.262	97,3	559	408	151	23	4,1
2003	517100	.Leistungsbetrug	478	0,2	41	8,6	186	217	75	0	0	0	0	453	94,8	443	318	125	23	5,2
2004	517100	.Leistungsbetrug	354	0,2	22	6,2	123	165	66	0	0	0	0	329	92,9	297	221	76	14	4,7
2005	517100	.Leistungsbetrug	344	0,2	17	4,9	126	108	109	0	1	0	0	324	94,2	321	218	103	17	5,3
2006	517100	.Leistungsbetrug	528	0,2	33	6,3	283	137	108	0	0	0	0	503	95,3	400	283	117	21	5,3

Jahr	Schlüsselzahl der Tat	Straftaten	Erfasste Fälle	% Anteil an allen Taten	v. Spalte 2 Versuche Fälle		Tatort					Mit Schusswaffe		Aufklärung		Gesamtzahl der ermitt. Tatverd.	v. SPALTE 16			
							bis 20.000 Einw.	20.000 bis 100.000 Einw.	100.000 bis 500.000 Einw.	500.000 und mehr Einw.	unbekannt	gedroht	geschoss.	Fälle	in %		männl.	weibl.	Nichtdeutsche Tatverdächtige	
																			Anzahl	in %
0	1	2	3	4	5	6	7	8	9	10	11	12	13	14	15	16	17	18	19	20
2007	517100	+Leistungsbetrug	1.851	0,9	49	2,6	1.480	262	102	0	7	0	0	1.803	97,4	615	398	217	26	4,2
2008	517100	+Leistungsbetrug	593	0,3	66	11,1	179	297	116	0	1	0	0	541	91,2	292	197	95	22	7,5
2009	517100	+Leistungsbetrug	431	0,2	86	20,0	180	144	105	0	2	0	0	373	86,5	316	236	80	32	10,1
1997	517200	.Leistungskreditbetrug	63	0,0	1	1,6	25	19	19	0	0	0	0	61	96,8	64	56	8	4	6,3
1998	517200	.Leistungskreditbetrug	77	0,0	1	1,3	30	17	30	0	0	0	0	76	98,7	87	66	21	7	8,0
1999	517200	.Leistungskreditbetrug	82	0,0	1	1,2	35	33	14	0	0	0	0	83	101,2	81	71	10	3	3,7
2000	517200	.Leistungskreditbetrug	104	0,0	0	0,0	35	55	14	0	0	0	0	105	101,0	87	75	12	2	2,3
2001	517200	.Leistungskreditbetrug	50	0,0	0	0,0	29	18	3	0	0	0	0	49	98,0	54	44	10	2	3,7
2002	517200	.Leistungskreditbetrug	188	0,1	1	0,5	102	57	29	0	0	0	0	185	98,4	171	126	45	5	2,9
2003	517200	.Leistungskreditbetrug	446	0,2	3	0,7	183	165	98	0	0	0	0	440	98,7	444	325	119	10	2,3
2004	517200	.Leistungskreditbetrug	648	0,3	4	0,6	249	251	148	0	0	0	0	638	98,5	588	408	180	17	2,9
2005	517200	.Leistungskreditbetrug	721	0,3	6	0,8	289	273	156	0	3	0	0	713	98,9	721	501	220	21	2,9
2006	517200	.Leistungskreditbetrug	810	0,4	8	1,0	313	274	223	0	0	0	0	793	97,9	806	568	238	25	3,1
2007	517200	+Leistungskreditbetrug	680	0,3	11	1,6	259	243	176	0	2	0	0	662	97,4	648	448	200	21	3,2
2008	517200	+Leistungskreditbetrug	686	0,3	10	1,5	227	266	185	0	8	0	0	665	96,9	661	457	204	20	3,0
2009	517200	+Leistungskreditbetrug	819	0,4	15	1,8	316	292	209	0	2	0	0	793	96,8	736	495	241	26	3,5
1997	517300	.Arbeitsvermittlungsbetrug	38	0,0	10	26,3	25	13	0	0	0	0	0	38	100,0	18	12	6	1	5,6
1998	517300	.Arbeitsvermittlungsbetrug	30	0,0	0	0,0	15	14	1	0	0	0	0	30	100,0	30	19	11	0	0,0
1999	517300	.Arbeitsvermittlungsbetrug	25	0,0	0	0,0	24	1	0	0	0	0	0	25	100,0	4	2	2	0	0,0
2000	517300	.Arbeitsvermittlungsbetrug	600	0,2	0	0,0	7	592	1	0	0	0	0	599	99,8	14	12	2	0	0,0
2001	517300	.Arbeitsvermittlungsbetrug	26	0,0	2	7,7	2	23	1	0	0	0	0	21	80,8	9	8	1	0	0,0
2002	517300	.Arbeitsvermittlungsbetrug	8	0,0	1	12,5	1	3	4	0	0	0	0	7	87,5	6	5	1	2	33,3
2003	517300	.Arbeitsvermittlungsbetrug	26	0,0	1	3,8	3	1	22	0	0	0	0	25	96,2	12	6	6	0	0,0
2004	517300	.Arbeitsvermittlungsbetrug	27	0,0	3	11,1	2	4	21	0	0	0	0	26	96,3	25	16	9	2	8,0
2005	517300	.Arbeitsvermittlungsbetrug	532	0,2	0	0,0	3	3	526	0	0	0	0	531	99,8	14	5	9	1	7,1
2006	517300	.Arbeitsvermittlungsbetrug	23	0,0	2	8,7	3	17	3	0	0	0	0	23	100,0	10	9	1	0	0,0
2007	517300	+Arbeitsvermittlungsbetrug	53	0,0	6	11,3	4	48	1	0	0	0	0	53	100,0	12	8	4	0	0,0
2008	517300	+Arbeitsvermittlungsbetrug	11	0,0	3	27,3	5	3	3	0	0	0	0	10	90,9	11	7	4	0	0,0
2009	517300	+Arbeitsvermittlungsbetrug	28	0,0	12	42,9	1	19	8	0	0	0	0	27	96,4	23	17	6	1	4,3
1997	517400	.Betrug z. N. Versicherungen	177	0,1	53	29,9	73	43	61	0	0	0	0	178	100,6	189	156	33	10	5,3
1998	517400	.Betrug z.N. v. Versicherung	221	0,1	32	14,5	77	98	46	0	0	0	0	220	99,5	273	227	46	4	1,5

Jahr	Schlüsselzahl der Tat	Straftaten	Erfasste Fälle	% Anteil an allen Taten	v. Spalte 2 Versuche Fälle		Tatort					Mit Schusswaffe		Aufklärung		Gesamtzahl der ermitt. Tatverd.	v. SPALTE 16			
							bis 20.000 Einw.	20.000 bis 100.000 Einw.	100.000 bis 500.000 Einw.	500.000 und mehr Einw.	unbekannt	gedroht	geschoss.	Fälle	in %		männl.	weibl.	Nichtdeutsche Tatverdächtige	
																			Anzahl	in %
0	1	2	3	4	5	6	7	8	9	10	11	12	13	14	15	16	17	18	19	20
1999	517400	.Betrug z.N. v. Versicherung	251	0,1	43	17,1	84	125	42	0	0	0	0	252	100,4	281	216	65	6	2,1
2000	517400	.Betrug z.N. v. Versicherung	282	0,1	47	16,7	124	121	37	0	0	0	0	285	101,1	241	190	51	22	9,1
2001	517400	.Betrug z.N. v. Versicherung	229	0,1	47	20,5	99	89	41	0	0	0	0	240	104,8	285	207	78	36	12,6
2002	517400	.Betrug z.N. v. Versicherung	187	0,1	47	25,1	69	51	67	0	0	0	0	184	98,4	258	180	78	3	1,2
2003	517400	.Betrug z.N. v. Versicherung	256	0,1	52	20,3	108	109	39	0	0	0	0	256	100,0	244	185	59	7	2,9
2004	517400	.Betrug z.N. v. Versicherung	243	0,1	75	30,9	72	127	43	0	1	0	0	246	101,2	298	202	96	9	3,0
2005	517400	.Betrug z.N. v. Versicherung	198	0,1	61	30,8	65	105	28	0	0	0	0	198	100,0	264	192	72	7	2,7
2006	517400	.Betrug z.N. v. Versicherung	244	0,1	55	22,5	96	110	38	0	0	0	0	243	99,6	223	155	68	9	4,0
2007	517400	z.N.v.Versicher.u.-missbr.	157	0,1	50	31,8	53	68	35	0	1	0	0	157	100,0	202	147	55	5	2,5
2008	517400	z.N.v.Versicher.u.-missbr.	98	0,0	34	34,7	46	29	22	0	1	0	0	101	103,1	157	121	36	4	2,5
2009	517400	z.N.v.Versicher.u.-missbr.	97	0,0	35	36,1	30	46	21	0	0	0	0	97	100,0	110	78	32	1	0,9
1997	517500	.Computerbetrug	437	0,1	31	7,1	130	199	108	0	0	0	0	201	46,0	206	154	52	34	16,5
1998	517500	.Computerbetrug	352	0,1	33	9,4	97	178	77	0	0	0	0	202	57,4	214	171	43	69	32,2
1999	517500	.Computerbetrug	296	0,1	28	9,5	81	148	67	0	0	0	0	181	61,1	175	136	39	9	5,1
2000	517500	.Computerbetrug	339	0,1	9	2,7	123	104	112	0	0	0	0	235	69,3	192	148	44	5	2,6
2001	517500	.Computerbetrug	799	0,3	17	2,1	349	174	275	0	1	0	0	658	82,4	326	265	61	7	2,1
2002	517500	.Computerbetrug	183	0,1	13	7,1	54	29	99	0	1	0	0	117	63,9	105	83	22	6	5,7
2003	517500	.Computerbetrug	206	0,1	10	4,9	73	74	57	0	2	0	0	110	53,4	102	87	15	6	5,9
2004	517500	.Computerbetrug	176	0,1	18	10,2	79	49	47	0	1	0	0	120	68,2	121	93	28	3	2,5
2005	517500	.Computerbetrug	196	0,1	9	4,6	65	70	57	0	4	0	0	133	67,9	93	81	12	3	3,2
2006	517500	.Computerbetrug	272	0,1	32	11,8	92	76	100	0	4	0	0	171	62,9	158	120	38	16	10,1
2007	517500	+Computerbetrug §263a	444	0,2	38	8,6	240	87	105	0	12	0	0	297	66,9	182	145	37	14	7,7
2008	517500	+Computerbetrug §263a	318	0,2	51	16,0	106	100	110	0	2	0	0	182	57,2	172	119	53	25	14,5
2009	517500	+Computerbetrug §263a	513	0,3	82	16,0	233	166	107	0	7	0	0	212	41,3	206	164	42	26	12,6
1997	517600	.Provisionsbetrug	24	0,0	0	0,0	11	4	9	0	0	0	0	24	100,0	19	17	2	1	5,3
1998	517600	.Provisionsbetrug	9	0,0	0	0,0	4	2	3	0	0	0	0	9	100,0	8	3	5	1	12,5
1999	517600	.Provisionsbetrug	19	0,0	0	0,0	4	2	13	0	0	0	0	18	94,7	13	10	3	0	0,0
2000	517600	.Provisionsbetrug	25	0,0	6	24,0	7	11	7	0	0	0	0	24	96,0	16	12	4	1	6,3
2001	517600	.Provisionsbetrug	92	0,0	1	1,1	5	2	85	0	0	0	0	96	104,3	21	18	3	4	19,0
2002	517600	.Provisionsbetrug	32	0,0	0	0,0	3	2	27	0	0	0	0	29	90,6	11	5	6	0	0,0
2003	517600	.Provisionsbetrug	17	0,0	0	0,0	3	2	12	0	0	0	0	17	100,0	26	19	7	1	3,8
2004	517600	.Provisionsbetrug	20	0,0	0	0,0	7	6	7	0	0	0	0	20	100,0	19	15	4	0	0,0

Jahr	Schlüsselzahl der Tat	Straftaten	Erfasste Fälle	% Anteil an allen Taten	v. Spalte 2 Versuche Fälle		Tatort					Mit Schusswaffe		Aufklärung		Gesamtzahl der ermitt. Tatverd.	v. SPALTE 16			
							bis 20.000 Einw.	20.000 bis 100.000 Einw.	100.000 bis 500.000 Einw.	500.000 und mehr Einw.	unbekannt	gedroht	geschoss.	Fälle	in %		männl.	weibl.	Nichtdeutsche Tatverdächtige	
																			Anzahl	in %
0	1	2	3	4	5	6	7	8	9	10	11	12	13	14	15	16	17	18	19	20
2005	517600	.Provisionsbetrug	178	0,1	0	0,0	4	165	8	0	1	0	0	177	99,4	20	13	7	0	0,0
2006	517600	.Provisionsbetrug	57	0,0	5	8,8	23	8	26	0	0	0	0	54	94,7	38	32	6	1	2,6
2007	517600	+Provisionsbetrug	59	0,0	4	6,8	8	41	9	0	1	0	0	54	91,5	38	28	10	0	0,0
2008	517600	+Provisionsbetrug	83	0,0	27	32,5	19	47	17	0	0	0	0	80	96,4	64	45	19	0	0,0
2009	517600	+Provisionsbetrug	51	0,0	11	21,6	13	16	22	0	0	0	0	42	82,4	54	36	18	2	3,7
1997	517700	.z N v Sozial-/versicherung	28	0,0	0	0,0	7	19	2	0	0	0	0	28	100,0	28	27	1	3	10,7
1998	517700	.z N v Sozial-/versicherung	37	0,0	0	0,0	14	20	3	0	0	0	0	37	100,0	42	29	13	6	14,3
1999	517700	.z N v Sozial-/versicherung	151	0,1	0	0,0	43	85	23	0	0	0	0	151	100,0	87	69	18	5	5,7
2000	517700	.z N v Sozial-/versicherung	83	0,0	0	0,0	29	45	9	0	0	0	0	81	97,6	79	51	28	7	8,9
2001	517700	.z N v Sozial-/versicherung	77	0,0	3	3,9	36	37	4	0	0	0	0	77	100,0	90	59	31	5	5,6
2002	517700	.z N v Sozial-/versicherung	111	0,0	7	6,3	73	36	2	0	0	0	0	110	99,1	108	81	27	7	6,5
2003	517700	.z N v Sozial-/versicherung	46	0,0	2	4,3	21	11	14	0	0	0	0	46	100,0	42	30	12	2	4,8
2004	517700	.z N v Sozial-/versicherung	50	0,0	4	8,0	11	13	26	0	0	0	0	50	100,0	34	24	10	7	20,6
2005	517700	.z N v Sozial-/versicherung	59	0,0	1	1,7	9	45	5	0	0	0	0	59	100,0	29	20	9	2	6,9
2006	517700	.z N v Sozial-/versicherung	40	0,0	1	2,5	11	20	9	0	0	0	0	32	80,0	29	23	6	7	24,1
2007	517700	+z.N.v.Sozialvers.u-trägern	41	0,0	1	2,4	10	14	17	0	0	0	0	40	97,6	40	30	10	3	7,5
2008	517700	+z.N.v.Sozialvers.u-trägern	36	0,0	8	22,2	15	10	11	0	0	0	0	35	97,2	39	25	14	1	2,6
2009	517700	+z.N.v.Sozialvers.u-trägern	46	0,0	3	6,5	15	14	15	0	2	0	0	45	97,8	49	28	21	6	12,2
1997	517800	.Sonstiger Sozialleistungs.	63	0,0	0	0,0	16	42	5	0	0	0	0	63	100,0	67	50	17	29	43,3
1998	517800	.Sonstiger Sozialleistungs.	71	0,0	2	2,8	30	30	11	0	0	0	0	70	98,6	75	55	20	20	26,7
1999	517800	.Sonstiger Sozialleistungs.	254	0,1	7	2,8	83	89	82	0	0	0	0	251	98,8	216	148	68	39	18,1
2000	517800	.Sonstiger Sozialleistungs.	293	0,1	3	1,0	62	68	163	0	0	0	0	293	100,0	214	132	82	14	6,5
2001	517800	.Sonstiger Sozialleistungs.	323	0,1	4	1,2	71	52	200	0	0	0	0	323	100,0	265	169	96	28	10,6
2002	517800	.Sonstiger Sozialleistungs.	720	0,3	7	1,0	168	224	327	0	1	0	0	719	99,9	701	499	202	75	10,7
2003	517800	.Sonstiger Sozialleistungs.	1.584	0,7	59	3,7	577	542	464	0	1	0	0	1.583	99,9	1.531	997	534	82	5,4
2004	517800	.Sonstiger Sozialleistungs.	483	0,2	12	2,5	161	182	140	0	0	0	0	482	99,8	515	331	184	48	9,3
2005	517800	.Sonstiger Sozialleistungs.	519	0,2	13	2,5	191	206	122	0	0	0	0	518	99,8	566	327	239	25	4,4
2006	517800	.Sonstiger Sozialleistungs.	755	0,3	27	3,6	263	295	197	0	0	0	0	755	100,0	791	465	326	60	7,6
2007	517800	+sonst.Sozialleistungsbetr.	1.054	0,5	57	5,4	285	549	220	0	0	0	0	1.053	99,9	1.099	585	514	43	3,9
2008	517800	+sonst.Sozialleistungsbetr.	970	0,5	41	4,2	289	497	184	0	0	0	0	969	99,9	1.020	529	491	33	3,2
2009	517800	+sonst.Sozialleistungsbetr.	965	0,5	43	4,5	351	463	151	0	0	0	0	964	99,9	1020	482	538	37	3,6



Jahr	Schlüsselzahl der Tat	Straftaten	Erfasste Fälle	% Anteil an allen Taten	v. Spalte 2 Versuche Fälle		Tatort					Mit Schusswaffe		Aufklärung		Gesamtzahl der ermitt. Tatverd.	v. SPALTE 16			
							bis 20.000 Einw.	20.000 bis 100.000 Einw.	100.000 bis 500.000 Einw.	500.000 und mehr Einw.	unbekannt	gedroht	geschoss.	Fälle	in %		männl.	weibl.	Nichtdeutsche Tatverdächtige	
																			Anzahl	in %
0	1	2	3	4	5	6	7	8	9	10	11	12	13	14	15	16	17	18	19	20
1998	517900	.Zugangsber. Komm.diensten	4	0,0	0	0,0	1	3	0	0	0	0	0	4	100,0	4	3	1	0	0,0
1999	517900	.Zugangsber. Komm.diensten	16	0,0	1	6,3	3	10	3	0	0	0	0	12	75,0	21	17	4	2	9,5
2000	517900	.Zugangsber. Komm.diensten	83	0,0	0	0,0	12	39	32	0	0	0	0	62	74,7	56	47	9	1	1,8
2001	517900	.Zugangsber. Komm.diensten	143	0,1	49	34,3	22	98	23	0	0	0	0	106	74,1	60	50	10	3	5,0
2002	517900	.Zugangsber. Komm.diensten	149	0,1	5	3,4	68	49	31	0	1	0	0	87	58,4	107	85	22	6	5,6
2003	517900	.Zugangsber. Komm.diensten	815	0,4	61	7,5	298	493	24	0	0	0	0	714	87,6	246	182	64	21	8,5
2004	517900	.Zugangsber. Komm.diensten	619	0,3	51	8,2	340	233	45	0	1	0	0	476	76,9	367	275	92	22	6,0
2005	517900	.Zugangsber. Komm.diensten	688	0,3	59	8,6	270	395	15	0	8	0	0	628	91,3	298	221	77	19	6,4
2006	517900	.Zugangsber. Komm.diensten	788	0,4	71	9,0	362	385	35	0	6	0	0	685	86,9	409	292	117	26	6,4
2007	517900	+m.Zugangsbe.z.Komm.dienst	903	0,4	160	17,7	440	405	48	0	10	0	0	784	86,8	405	294	111	17	4,2
2008	517900	+m.Zugangsbe.z.Komm.dienst	480	0,2	43	9,0	192	249	19	0	20	0	0	349	72,7	314	231	83	16	5,1
2009	517900	+m.Zugangsbe.z.Komm.dienst	267	0,1	54	20,2	141	81	43	0	2	0	0	119	44,6	130	88	42	14	10,8
1999	518100	.Abrechnungsbetrug	73	0,0	1	1,4	40	19	14	0	0	0	0	73	100,0	53	42	11	1	1,9
2000	518100	.Abrechnungsbetrug	39	0,0	1	2,6	23	10	6	0	0	0	0	39	100,0	31	25	6	1	3,2
2001	518100	.Abrechnungsbetrug	46	0,0	2	4,3	27	9	10	0	0	0	0	44	95,7	43	35	8	2	4,7
2002	518100	.Abrechnungsbetrug	138	0,1	8	5,8	75	28	35	0	0	0	0	133	96,4	49	34	15	2	4,1
2003	518100	.Abrechnungsbetrug	58	0,0	5	8,6	16	8	34	0	0	0	0	47	81,0	47	33	14	0	0,0
2004	518100	.Abrechnungsbetrug	53	0,0	5	9,4	20	13	20	0	0	0	0	40	75,5	55	41	14	3	5,5
2005	518100	.Abrechnungsbetrug	148	0,1	5	3,4	22	41	85	0	0	0	0	145	98,0	54	29	25	1	1,9
2006	518100	.Abrechnungsbetrug	81	0,0	6	7,4	24	35	22	0	0	0	0	73	90,1	79	51	28	2	2,5
2007	518100	Abrechnungsbetrug	1.202	0,6	11	0,9	34	49	1.117	0	2	0	0	1.181	98,3	81	56	25	1	1,2
2008	518100	Abrechnungsbetrug	122	0,1	21	17,2	66	40	16	0	0	0	0	99	81,1	65	49	16	1	1,5
2009	518100	Abrechnungsbetrug	137	0,1	29	21,2	51	66	20	0	0	0	0	107	78,1	90	55	35	1	1,1
1999	518200	.Einmietbetrug	277	0,1	6	2,2	108	102	67	0	0	0	0	260	93,9	237	186	51	14	5,9
2000	518200	.Einmietbetrug	254	0,1	5	2,0	110	76	68	0	0	0	0	246	96,9	264	195	69	19	7,2
2001	518200	.Einmietbetrug	284	0,1	2	0,7	102	92	90	0	0	0	0	274	96,5	277	201	76	12	4,3
2002	518200	.Einmietbetrug	276	0,1	2	0,7	120	88	68	0	0	0	0	269	97,5	297	203	94	25	8,4
2003	518200	.Einmietbetrug	425	0,2	6	1,4	140	182	103	0	0	0	0	419	98,6	425	303	122	16	3,8
2004	518200	.Einmietbetrug	609	0,3	4	0,7	205	202	202	0	0	0	0	599	98,4	489	316	173	24	4,9
2005	518200	.Einmietbetrug	405	0,2	4	1,0	161	137	107	0	0	0	0	391	96,5	441	304	137	15	3,4
2006	518200	.Einmietbetrug	427	0,2	1	0,2	172	155	100	0	0	0	0	419	98,1	482	302	180	14	2,9
2007	518200	Einmietbetrug	383	0,2	4	1,0	140	129	112	0	2	0	0	369	96,3	388	246	142	18	4,6

Jahr	Schlüsselzahl der Tat	Straftaten	Erfasste Fälle	% Anteil an allen Taten	v. Spalte 2 Versuche Fälle		Tatort					Mit Schusswaffe		Aufklärung		Gesamtzahl der ermitt. Tatverd.	v. SPALTE 16			
							bis 20.000 Einw.	20.000 bis 100.000 Einw.	100.000 bis 500.000 Einw.	500.000 und mehr Einw.	unbekannt	gedroht	geschoss.	Fälle	in %		männl.	weibl.	Nichtdeutsche Tatverdächtige	
																			Anzahl	in %
0	1	2	3	4	5	6	7	8	9	10	11	12	13	14	15	16	17	18	19	20
2008	518200	Einmietbetrug	331	0,2	2	0,6	131	128	72	0	0	0	0	324	97,9	350	220	130	13	3,7
2009	518200	Einmietbetrug	394	0,2	1	0,3	161	146	81	0	6	0	0	384	97,5	407	265	142	20	4,9
1999	518300	.Kontoeröffn-/Überweisungs.	75	0,0	10	13,3	10	48	17	0	0	0	0	71	94,7	29	19	10	2	6,9
2000	518300	.Kontoeröffn-/Überweisungs.	55	0,0	9	16,4	9	16	30	0	0	0	0	53	96,4	28	20	8	0	0,0
2001	518300	.Kontoeröffn-/Überweisungs.	67	0,0	23	34,3	5	17	44	0	1	0	0	63	94,0	54	36	18	2	3,7
2002	518300	.Kontoeröffn-/Überweisungs.	170	0,1	39	22,9	14	29	127	0	0	0	0	156	91,8	115	85	30	6	5,2
2003	518300	.Kontoeröffn-/Überweisungs.	248	0,1	43	17,3	29	113	106	0	0	0	0	217	87,5	129	98	31	7	5,4
2004	518300	.Kontoeröffn-/Überweisungs.	192	0,1	57	29,7	55	51	86	0	0	0	0	178	92,7	129	89	40	12	9,3
2005	518300	.Kontoeröffn-/Überweisungs.	172	0,1	49	28,5	18	36	118	0	0	0	0	154	89,5	139	108	31	30	21,6
2006	518300	.Kontoeröffn-/Überweisungs.	176	0,1	46	26,1	38	59	78	0	1	0	0	151	85,8	150	117	33	25	16,7
2007	518300	Kontoeröff.-/Überweis.betrug	330	0,2	78	23,6	57	89	184	0	0	0	0	276	83,6	187	144	43	24	12,8
2008	518300	Kontoeröff.-/Überweis.betrug	231	0,1	68	29,4	63	111	57	0	0	0	0	180	77,9	189	142	47	23	12,2
2009	518300	Kontoeröff.-/Überweis.betrug	393	0,2	122	31,0	62	113	216	0	2	0	0	327	83,2	199	140	59	19	9,5
1999	518400	.Zechbetrug	144	0,1	1	0,7	37	60	47	0	0	0	0	140	97,2	114	107	7	7	6,1
2000	518400	.Zechbetrug	147	0,1	3	2,0	32	58	57	0	0	0	0	143	97,3	148	129	19	9	6,1
2001	518400	.Zechbetrug	147	0,1	0	0,0	33	54	60	0	0	0	0	138	93,9	138	120	18	5	3,6
2002	518400	.Zechbetrug	161	0,1	1	0,6	29	64	68	0	0	0	0	147	91,3	152	125	27	5	3,3
2003	518400	.Zechbetrug	202	0,1	3	1,5	35	70	97	0	0	0	0	191	94,6	170	143	27	7	4,1
2004	518400	.Zechbetrug	177	0,1	5	2,8	33	63	81	0	0	0	0	168	94,9	179	154	25	11	6,1
2005	518400	.Zechbetrug	184	0,1	2	1,1	29	95	60	0	0	0	0	178	96,7	139	118	21	11	7,9
2006	518400	.Zechbetrug	178	0,1	3	1,7	39	57	82	0	0	0	0	165	92,7	131	110	21	9	6,9
2007	518400	Zechbetrug	177	0,1	1	0,6	22	78	77	0	0	0	0	170	96,0	113	93	20	4	3,5
2008	518400	Zechbetrug	133	0,1	1	0,8	25	53	55	0	0	0	0	123	92,5	126	105	21	6	4,8
2009	518400	Zechbetrug	117	0,1	2	1,7	19	45	53	0	0	0	0	111	94,9	120	102	18	5	4,2
2004	518800	.Kreditvermittlungsbetrug	15	0,0	3	20,0	8	5	2	0	0	0	0	14	93,3	10	9	1	1	10,0
2005	518800	.Kreditvermittlungsbetrug	42	0,0	2	4,8	11	3	28	0	0	0	0	42	100,0	32	28	4	1	3,1
2006	518800	.Kreditvermittlungsbetrug	79	0,0	3	3,8	7	1	71	0	0	0	0	77	97,5	33	31	2	1	3,0
2007	518800	Kreditvermittlungsbetrug	70	0,0	8	11,4	19	10	41	0	0	0	0	71	101,4	35	28	7	3	8,6
2008	518800	Kreditvermittlungsbetrug	18	0,0	2	11,1	4	5	9	0	0	0	0	16	88,9	21	17	4	1	4,8
2009	518800	Kreditvermittlungsbetrug	9	0,0	2	22,2	4	3	2	0	0	0	0	9	100,0	9	5	4	1	11,1

Jahr	Schlüsselzahl der Tat	Straftaten	Erfasste Fälle	% Anteil an allen Taten	v. Spalte 2 Versuche Fälle		Tatort					Mit Schusswaffe		Aufklärung		Gesamtzahl der ermittel. Tatverd.	v. SPALTE 16			
							bis 20.000 Einw.	20.000 bis 100.000 Einw.	100.000 bis 500.000 Einw.	500.000 und mehr Einw.	unbekannt	gedroht	geschoss.	Fälle	in %		männl.	weibl.	Nichtdeutsche Tatverdächtige	
																			Anzahl	in %
0	1	2	3	4	5	6	7	8	9	10	11	12	13	14	15	16	17	18	19	20
1999	518900	.weitere Betrugsarten	4.216	1,6	465	11,0	1.898	1.208	1.110	0	0	0	0	3.634	86,2	2.891	2.175	716	145	5,0
2000	518900	.weitere Betrugsarten	4.405	1,8	275	6,2	1.862	1.266	1.275	0	2	0	0	4.025	91,4	3.340	2.454	886	181	5,4
2001	518900	.weitere Betrugsarten	4.857	2,1	277	5,7	1.505	1.709	1.635	0	8	0	0	4.426	91,1	3.665	2.610	1.055	173	4,7
2002	518900	.weitere Betrugsarten	4.571	1,9	288	6,3	1.544	1.692	1.331	0	4	0	0	4.101	89,7	3.746	2.704	1.042	152	4,1
2003	518900	.weitere Betrugsarten	4.972	2,2	384	7,7	1.570	2.180	1.215	0	7	0	0	4.526	91,0	3.269	2.285	984	162	5,0
2004	518900	.weitere Betrugsarten	6.436	2,8	417	6,5	1.595	2.721	2.115	0	5	0	0	6.013	93,4	3.575	2.464	1.111	139	3,9
2005	518900	.weitere Betrugsarten	4.201	1,9	378	9,0	1.198	1.605	1.387	0	11	0	0	3.791	90,2	3.101	2.142	959	156	5,0
2006	518900	.weitere Betrugsarten	3.660	1,7	422	11,5	1.228	1.550	876	0	6	0	0	3.209	87,7	2.886	1.980	906	146	5,1
2007	518900	sonst.weit.Betrugsarten	3.919	1,8	528	13,5	1.366	1.564	973	0	16	0	0	3.329	84,9	3.092	2.151	941	174	5,6
2008	518900	sonst.weit.Betrugsarten	3.723	1,8	585	15,7	1.266	1.319	1.122	0	16	0	0	2.971	79,8	2.941	2.111	830	181	6,2
2009	518900	sonst.weit.Betrugsarten	3.910	1,9	684	17,5	1.389	1.331	1.150	0	40	0	0	3.014	77,1	2.910	2.044	866	194	6,7
1997	520000	Veruntreuungen	1.519	0,5	0	0,0	636	260	623	0	0	0	0	1.511	99,5	982	808	174	22	2,2
1998	520000	Veruntreuungen	1.510	0,5	0	0,0	589	244	677	0	0	0	0	1.505	99,7	988	817	171	33	3,3
1999	520000	Veruntreuungen	1.226	0,5	0	0,0	575	318	313	0	20	0	0	1.225	99,9	1.016	827	189	31	3,1
2000	520000	Veruntreuungen	1.397	0,6	0	0,0	450	289	658	0	0	0	0	1.399	100,1	908	695	213	29	3,2
2001	520000	Veruntreuungen	1.617	0,7	0	0,0	524	499	591	0	3	0	0	1.607	99,4	781	614	167	24	3,1
2002	520000	Veruntreuungen	1.222	0,5	0	0,0	411	271	540	0	0	0	0	1.193	97,6	825	638	187	27	3,3
2003	520000	Veruntreuungen	1.477	0,6	0	0,0	613	478	386	0	0	0	0	1.444	97,8	1.059	781	278	24	2,3
2004	520000	Veruntreuungen	1.380	0,6	0	0,0	565	443	372	0	0	0	0	1.384	100,3	1.017	754	263	40	3,9
2005	520000	Veruntreuungen	1.271	0,6	0	0,0	678	434	159	0	0	0	0	1.268	99,8	901	638	263	36	4,0
2006	520000	Veruntreuungen	862	0,4	0	0,0	460	294	108	0	0	0	0	857	99,4	670	484	186	20	3,0
2007	520000	Veruntreuung §§266/a/b	737	0,3	0	0,0	366	265	106	0	0	0	0	729	98,9	607	448	159	25	4,1
2008	520000	Veruntreuung §§266/a/b	630	0,3	0	0,0	249	227	154	0	0	0	0	618	98,1	564	403	161	23	4,1
2009	520000	Veruntreuung §§266/a/b	683	0,3	0	0,0	300	209	167	0	7	0	0	674	98,7	490	360	130	25	5,1
1997	521000	-Untreue	217	0,1	0	0,0	117	44	56	0	0	0	0	213	98,2	209	164	45	0	0,0
1998	521000	-Untreue	213	0,1	0	0,0	110	52	51	0	0	0	0	214	100,5	224	183	41	7	3,1
1999	521000	-Untreue	320	0,1	0	0,0	131	72	97	0	20	0	0	319	99,7	205	153	52	1	0,5
2000	521000	-Untreue	209	0,1	0	0,0	93	82	34	0	0	0	0	211	101,0	220	145	75	1	0,5
2001	521000	-Untreue	360	0,2	0	0,0	74	230	56	0	0	0	0	357	99,2	212	157	55	2	0,9
2002	521000	-Untreue	345	0,1	0	0,0	115	57	173	0	0	0	0	335	97,1	210	152	58	1	0,5
2003	521000	-Untreue	269	0,1	0	0,0	82	142	45	0	0	0	0	269	100,0	232	159	73	4	1,7
2004	521000	-Untreue	218	0,1	0	0,0	67	62	89	0	0	0	0	217	99,5	225	161	64	1	0,4

Jahr	Schlüsselzahl der Tat	Straftaten	Erfasste Fälle	% Anteil an allen Taten	v. Spalte 2 Versuche Fälle		Tatort					Mit Schusswaffe		Aufklärung		Gesamtzahl der ermitt. Tatverd.	v. SPALTE 16			
							bis 20.000 Einw.	20.000 bis 100.000 Einw.	100.000 bis 500.000 Einw.	500.000 und mehr Einw.	unbekannt	gedroht	geschoss.	Fälle	in %		männl.	weibl.	Nichtdeutsche Tatverdächtige	
																			Anzahl	in %
0	1	2	3	4	5	6	7	8	9	10	11	12	13	14	15	16	17	18	19	20
2005	521000	-Untreue	265	0,1	0	0,0	92	128	45	0	0	0	0	263	99,2	234	158	76	2	0,9
2006	521000	-Untreue	211	0,1	0	0,0	83	65	63	0	0	0	0	207	98,1	238	167	71	1	0,4
2007	521000	Untreue §266	284	0,1	0	0,0	118	100	66	0	0	0	0	279	98,2	273	192	81	4	1,5
2008	521000	Untreue §266	244	0,1	0	0,0	58	105	81	0	0	0	0	238	97,5	229	145	84	2	0,9
2009	521000	Untreue §266	179	0,1	0	0,0	61	81	33	0	4	0	0	174	97,2	190	117	73	1	0,5
1997	521100	.Untreue b. Kapitalanlage.	1	0,0	0	0,0	0	0	1	0	0	0	0	1	100,0	3	2	1	0	0,0
1998	521100	.Untreue b. Kapitalanlage.	4	0,0	0	0,0	0	0	4	0	0	0	0	4	100,0	1	1	0	0	0,0
1999	521100	.Untreue b. Kapitalanlage.	1	0,0	0	0,0	1	0	0	0	0	0	0	1	100,0	1	1	0	0	0,0
2002	521100	.Untreue b. Kapitalanlage.	1	0,0	0	0,0	1	0	0	0	0	0	0	1	100,0	1	1	0	0	0,0
2003	521100	.Untreue b. Kapitalanlage.	3	0,0	0	0,0	0	2	1	0	0	0	0	3	100,0	4	3	1	0	0,0
2005	521100	.Untreue b. Kapitalanlage.	1	0,0	0	0,0	1	0	0	0	0	0	0	1	100,0	1	1	0	0	0,0
2007	521100	+b.Kapitalanlagegeschäften	4	0,0	0	0,0	2	2	0	0	0	0	0	4	100,0	3	3	0	1	33,3
2008	521100	+b.Kapitalanlagegeschäften	6	0,0	0	0,0	2	3	1	0	0	0	0	6	100,0	9	8	1	0	0,0
2009	521100	+b.Kapitalanlagegeschäften	5	0,0	0	0,0	0	0	1	0	4	0	0	5	100,0	3	2	1	0	0,0
1997	522000	-Veruntreuen Arbeitsentgelt	1.280	0,4	0	0,0	517	206	557	0	0	0	0	1.279	99,9	763	638	125	21	2,8
1998	522000	-Veruntreuen Arbeitsentgelt	1.269	0,4	0	0,0	475	186	608	0	0	0	0	1.270	100,1	758	633	125	24	3,2
1999	522000	-Veruntreuen Arbeitsentgelt	887	0,3	0	0,0	442	239	206	0	0	0	0	890	100,3	812	678	134	29	3,6
2000	522000	-Veruntreuen Arbeitsentgelt	917	0,4	0	0,0	347	181	389	0	0	0	0	920	100,3	642	524	118	24	3,7
2001	522000	-Veruntreuen Arbeitsentgelt	861	0,4	0	0,0	379	184	298	0	0	0	0	859	99,8	511	421	90	20	3,9
2002	522000	-Veruntreuen Arbeitsentgelt	562	0,2	0	0,0	251	151	160	0	0	0	0	560	99,6	497	406	91	22	4,4
2003	522000	-Veruntreuen Arbeitsentgelt	817	0,4	0	0,0	487	228	102	0	0	0	0	812	99,4	639	506	133	19	3,0
2004	522000	-Veruntreuen Arbeitsentgelt	789	0,3	0	0,0	385	263	141	0	0	0	0	789	100,0	618	491	127	32	5,2
2005	522000	-Veruntreuen Arbeitsentgelt	613	0,3	0	0,0	330	213	70	0	0	0	0	614	100,2	521	409	112	27	5,2
2006	522000	-Veruntreuen Arbeitsentgelt	536	0,2	0	0,0	296	198	42	0	0	0	0	536	100,0	389	303	86	15	3,9
2007	522000	Vore./Verunt.v.Arb.entgelt	354	0,2	0	0,0	166	155	33	0	0	0	0	353	99,7	289	226	63	21	7,3
2008	522000	Vore./Verunt.v.Arb.entgelt	363	0,2	0	0,0	187	112	64	0	0	0	0	362	99,7	317	249	68	14	4,4
2009	522000	Vore./Verunt.v.Arb.entgelt	480	0,2	0	0,0	232	117	129	0	2	0	0	479	99,8	290	235	55	23	7,9
1997	523000	.Missbr. v. Scheck-/Kreditk	22	0,0	0	0,0	2	10	10	0	0	0	0	19	86,4	23	18	5	1	4,3
1998	523000	.Missbr. v. Scheck-/Kreditk	28	0,0	0	0,0	4	6	18	0	0	0	0	21	75,0	14	9	5	2	14,3
1999	523000	.Missbr. v. Scheck-/Kreditk	19	0,0	0	0,0	2	7	10	0	0	0	0	16	84,2	16	12	4	1	6,3
2000	523000	.Missbr. v. Scheck-/Kreditk	271	0,1	0	0,0	10	26	235	0	0	0	0	268	98,9	61	39	22	4	6,6

Jahr	Schlüsselzahl der Tat	Straftaten	Erfasste Fälle	% Anteil an allen Taten	v. Spalte 2 Versuche Fälle		Tatort					Mit Schusswaffe		Aufklärung		Gesamtzahl der ermittel. Tatverd.	v. SPALTE 16			
							bis 20.000 Einw.	20.000 bis 100.000 Einw.	100.000 bis 500.000 Einw.	500.000 und mehr Einw.	unbekannt	gedroht	geschoss.	Fälle	in %		männl.	weibl.	Nichtdeutsche Tatverdächtige	
																			Anzahl	in %
0	1	2	3	4	5	6	7	8	9	10	11	12	13	14	15	16	17	18	19	20
2001	523000	.Missbr. v. Scheck-/Kreditk	396	0,2	0	0,0	71	85	237	0	3	0	0	391	98,7	73	50	23	2	2,7
2002	523000	.Missbr. v. Scheck-/Kreditk	315	0,1	0	0,0	45	63	207	0	0	0	0	298	94,6	127	89	38	4	3,1
2003	523000	.Missbr. v. Scheck-/Kreditk	391	0,2	0	0,0	44	108	239	0	0	0	0	363	92,8	208	132	76	1	0,5
2004	523000	.Missbr. v. Scheck-/Kreditk	373	0,2	0	0,0	113	118	142	0	0	0	0	378	101,3	187	109	78	7	3,7
2005	523000	.Missbr. v. Scheck-/Kreditk	393	0,2	0	0,0	256	93	44	0	0	0	0	391	99,5	152	77	75	7	4,6
2006	523000	.Missbr. v. Scheck-/Kreditk	115	0,1	0	0,0	81	31	3	0	0	0	0	114	99,1	59	28	31	4	6,8
2007	523000	Missbr.v.Scheck-/Kreditkar	99	0,0	0	0,0	82	10	7	0	0	0	0	97	98,0	53	37	16	0	0,0
2008	523000	Missbr.v.Scheck-/Kreditkar	23	0,0	0	0,0	4	10	9	0	0	0	0	18	78,3	22	13	9	7	31,8
2009	523000	Missbr.v.Scheck-/Kreditkar	24	0,0	0	0,0	7	11	5	0	1	0	0	21	87,5	15	12	3	1	6,7
1997	530000	Unterschlagung	2.169	0,7	21	1,0	819	767	582	0	1	0	0	1.801	83,0	1.818	1.426	392	72	4,0
1998	530000	Unterschlagung	2.352	0,8	37	1,6	960	783	607	0	2	0	0	1.946	82,7	1.887	1.459	428	95	5,0
1999	530000	Unterschlagung	2.419	0,9	25	1,0	906	902	610	0	1	0	0	1.904	78,7	1.897	1.444	453	68	3,6
2000	530000	Unterschlagung	2.622	1,1	25	1,0	946	925	750	0	1	0	0	2.060	78,6	2.086	1.574	512	80	3,8
2001	530000	Unterschlagung	2.696	1,1	31	1,1	984	962	744	0	6	0	0	2.135	79,2	2.135	1.638	497	77	3,6
2002	530000	Unterschlagung	3.183	1,3	48	1,5	1.452	1.008	722	0	1	0	0	2.530	79,5	2.276	1.641	635	77	3,4
2003	530000	Unterschlagung	3.264	1,4	20	0,6	1.326	1.204	734	0	0	0	0	2.482	76,0	2.358	1.742	616	69	2,9
2004	530000	Unterschlagung	3.041	1,3	12	0,4	1.172	1.072	795	0	2	0	0	2.202	72,4	2.223	1.572	651	90	4,0
2005	530000	Unterschlagung	2.963	1,4	20	0,7	1.088	1.110	763	0	2	0	0	2.099	70,8	2.231	1.573	658	103	4,6
2006	530000	Unterschlagung	3.569	1,7	16	0,4	1.126	1.238	1.201	0	4	0	0	2.550	71,4	2.250	1.622	628	101	4,5
2007	530000	Unterschlagung §§246,247,248a	3.371	1,6	17	0,5	1.173	1.402	794	0	2	0	0	2.257	67,0	2.290	1.607	683	68	3,0
2008	530000	Unterschlagung §§246,247,248a	3.326	1,6	16	0,5	1.092	1.402	819	0	13	0	0	2.224	66,9	2.291	1.595	696	84	3,7
2009	530000	Unterschlagung §§246,247,248a	3.410	1,7	27	0,8	1.130	1.457	816	0	7	0	0	2.274	66,7	2.243	1.535	708	109	4,9
1997	531000	-Unterschlagung v. Kfz.	467	0,2	6	1,3	167	169	131	0	0	0	0	462	98,9	475	406	69	36	7,6
1998	531000	-Unterschlagung v. Kfz.	396	0,1	11	2,8	147	158	91	0	0	0	0	393	99,2	403	350	53	41	10,2
1999	531000	-Unterschlagung v. Kfz.	389	0,1	4	1,0	167	120	102	0	0	0	0	385	99,0	399	345	54	26	6,5
2000	531000	-Unterschlagung v. Kfz.	377	0,2	4	1,1	144	154	79	0	0	0	0	369	97,9	393	335	58	32	8,1
2001	531000	-Unterschlagung v. Kfz.	388	0,2	3	0,8	157	140	87	0	4	0	0	378	97,4	393	345	48	31	7,9
2002	531000	-Unterschlagung v. Kfz.	426	0,2	7	1,6	205	135	86	0	0	0	0	419	98,4	411	351	60	36	8,8
2003	531000	-Unterschlagung v. Kfz.	341	0,1	7	2,1	151	129	61	0	0	0	0	335	98,2	364	315	49	25	6,9
2004	531000	-Unterschlagung v. Kfz.	301	0,1	2	0,7	117	112	72	0	0	0	0	293	97,3	311	274	37	19	6,1
2005	531000	-Unterschlagung v. Kfz.	348	0,2	2	0,6	160	103	85	0	0	0	0	340	97,7	344	278	66	28	8,1
2006	531000	-Unterschlagung v. Kfz.	340	0,2	4	1,2	123	126	90	0	1	0	0	332	97,6	358	299	59	34	9,5

Jahr	Schlüsselzahl der Tat	Straftaten	Erfasste Fälle	% Anteil an allen Taten	v. Spalte 2 Versuche Fälle		Tatort					Mit Schusswaffe		Aufklärung		Gesamtzahl der ermitt. Tatverd.	v. SPALTE 16			
							bis 20.000 Einw.	20.000 bis 100.000 Einw.	100.000 bis 500.000 Einw.	500.000 und mehr Einw.	unbekannt	gedroht	geschoss.	Fälle	in %		männl.	weibl.	Nichtdeutsche Tatverdächtige	
																			Anzahl	in %
0	1	2	3	4	5	6	7	8	9	10	11	12	13	14	15	16	17	18	19	20
2007	531000	Unterschlagung v. Kfz	332	0,2	5	1,5	126	144	62	0	0	0	0	334	100,6	358	294	64	30	8,4
2008	531000	Unterschlagung v. Kfz	344	0,2	2	0,6	138	122	80	0	4	0	0	332	96,5	353	290	63	27	7,6
2009	531000	Unterschlagung von Kfz	343	0,2	5	1,5	136	128	77	0	2	0	0	331	96,5	359	298	61	40	11,1
1997	540000	Urkundenfälschung	2.192	0,7	47	2,1	675	748	769	0	0	0	0	1.963	89,6	2.043	1.793	250	536	26,2
1998	540000	Urkundenfälschung	2.068	0,7	34	1,6	618	752	698	0	0	0	0	1.977	95,6	1.981	1.717	264	559	28,2
1999	540000	Urkundenfälschung	1.719	0,6	43	2,5	530	637	552	0	0	0	0	1.658	96,5	1.704	1.429	275	413	24,2
2000	540000	Urkundenfälschung	1.710	0,7	30	1,8	581	541	585	0	3	0	0	1.645	96,2	1.625	1.350	275	377	23,2
2001	540000	Urkundenfälschung	1.651	0,7	31	1,9	546	587	513	0	5	0	0	1.560	94,5	1.652	1.343	309	448	27,1
2002	540000	Urkundenfälschung	1.633	0,7	34	2,1	517	593	519	0	4	0	0	1.540	94,3	1.514	1.220	294	394	26,0
2003	540000	Urkundenfälschung	1.564	0,7	17	1,1	488	649	423	0	4	0	0	1.471	94,1	1.382	1.095	287	263	19,0
2004	540000	Urkundenfälschung	1.675	0,7	28	1,7	521	577	572	0	5	0	0	1.583	94,5	1.535	1.219	316	363	23,6
2005	540000	Urkundenfälschung	1.401	0,6	27	1,9	469	532	398	0	2	0	0	1.318	94,1	1.319	1.035	284	263	19,9
2006	540000	Urkundenfälschung	1.351	0,6	27	2,0	478	470	402	0	1	0	0	1.229	91,0	1.216	958	258	240	19,7
2007	540000	Urkundenfälschung	1.530	0,7	30	2,0	555	533	434	0	8	0	0	1.416	92,5	1.353	1.049	304	233	17,2
2008	540000	Urkundenfälschung	1.288	0,6	22	1,7	452	449	381	0	6	0	0	1.142	88,7	1.137	850	287	172	15,1
2009	540000	Urkundenfälschung	1.750	0,9	26	1,5	496	697	550	0	7	0	0	1.636	93,5	1.265	953	312	184	14,5
1997	541000	-Fälschung techn Aufzeichnung	24	0,0	3	12,5	15	8	1	0	0	0	0	24	100,0	27	27	0	2	7,4
1998	541000	-Fälschung techn Aufzeichnung	39	0,0	5	12,8	19	11	9	0	0	0	0	39	100,0	44	43	1	2	4,5
1999	541000	-Fälschung techn Aufzeichnung	27	0,0	1	3,7	15	5	7	0	0	0	0	27	100,0	33	33	0	3	9,1
2000	541000	-Fälschung techn Aufzeichnung	25	0,0	1	4,0	20	1	4	0	0	0	0	25	100,0	30	29	1	1	3,3
2001	541000	-Fälschung techn Aufzeichnung	20	0,0	0	0,0	15	4	1	0	0	0	0	19	95,0	23	23	0	5	21,7
2002	541000	-Fälschung techn Aufzeichnung	23	0,0	3	13,0	13	7	2	0	1	0	0	23	100,0	24	24	0	4	16,7
2003	541000	-Fälschung techn Aufzeichnung	24	0,0	1	4,2	16	5	3	0	0	0	0	24	100,0	28	27	1	3	10,7
2004	541000	-Fälschung techn Aufzeichnung	24	0,0	2	8,3	17	4	3	0	0	0	0	23	95,8	33	33	0	7	21,2
2005	541000	-Fälschung techn Aufzeichnung	17	0,0	1	5,9	11	4	2	0	0	0	0	17	100,0	17	17	0	2	11,8
2006	541000	-Fälschung techn Aufzeichnung	28	0,0	1	3,6	19	5	4	0	0	0	0	28	100,0	33	32	1	5	15,2
2007	541000	Fälschung techn. Aufz. §268	27	0,0	0	0,0	22	5	0	0	0	0	0	26	96,3	29	29	0	5	17,2
2008	541000	Fälschung techn. Aufz. §268	26	0,0	2	7,7	15	7	3	0	1	0	0	25	96,2	26	25	1	3	11,5
2009	541000	Fälschung techn. Aufz. §268	33	0,0	0	0,0	22	8	3	0	0	0	0	32	97,0	39	35	4	9	23,1
1997	542000	-Fälschung z. Erlangen v. BtM	1	0,0	0	0,0	0	0	1	0	0	0	0	0	0,0	0	0	0	0	0,0
2000	542000	-Fälschung z. Erlangen v. BtM	2	0,0	0	0,0	0	0	2	0	0	0	0	2	100,0	2	1	1	0	0,0

Jahr	Schlüsselzahl der Tat	Straftaten	Erfasste Fälle	% Anteil an allen Taten	v. Spalte 2 Versuche Fälle		Tatort					Mit Schusswaffe		Aufklärung		Gesamtzahl der ermitt. Tatverd.	v. SPALTE 16			
							bis 20.000 Einw.	20.000 bis 100.000 Einw.	100.000 bis 500.000 Einw.	500.000 und mehr Einw.	unbekannt	gedroht	geschoss.	Fälle	in %		männl.	weibl.	Nichtdeutsche Tatverdächtige	
																			Anzahl	in %
0	1	2	3	4	5	6	7	8	9	10	11	12	13	14	15	16	17	18	19	20
2003	542000	-Fälschung z. Erlangen v. BtM	2	0,0	0	0,0	0	2	0	0	0	0	0	2	100,0	3	2	1	0	0,0
2004	542000	-Fälschung z. Erlangen v. BtM	1	0,0	0	0,0	1	0	0	0	0	0	0	1	100,0	1	1	0	0	0,0
2005	542000	-Fälschung z. Erlangen v. BtM	4	0,0	0	0,0	0	3	1	0	0	0	0	4	100,0	3	2	1	1	33,3
2006	542000	-Fälschung z. Erlangen v. BtM	4	0,0	0	0,0	2	1	1	0	0	0	0	3	75,0	3	2	1	0	0,0
2008	542000	Fälsch.z.Erlangung v. BtM	1	0,0	0	0,0	0	1	0	0	0	0	0	1	100,0	1	1	0	0	0,0
2009	542000	Fälsch.z.Erlangung v. BtM	1	0,0	0	0,0	0	1	0	0	0	0	0	1	100,0	1	1	0	0	0,0
1997	543000	-Fälsch bew Daten/Täusch i RV	2	0,0	0	0,0	2	0	0	0	0	0	0	2	100,0	1	0	1	0	0,0
1998	543000	-Fälsch bew Daten/Täusch i RV	6	0,0	0	0,0	0	0	6	0	0	0	0	6	100,0	4	3	1	4	100,0
2000	543000	-Fälsch bew Daten/Täusch i RV	4	0,0	0	0,0	1	0	3	0	0	0	0	4	100,0	5	3	2	0	0,0
2001	543000	-Fälsch bew Daten/Täusch i RV	5	0,0	2	40,0	1	1	3	0	0	0	0	5	100,0	7	4	3	0	0,0
2003	543000	-Fälsch bew Daten/Täusch i RV	2	0,0	0	0,0	0	2	0	0	0	0	0	2	100,0	3	2	1	0	0,0
2004	543000	-Fälsch bew Daten/Täusch i RV	2	0,0	0	0,0	1	0	0	0	1	0	0	1	50,0	1	0	1	0	0,0
2005	543000	-Fälsch bew Daten/Täusch i RV	5	0,0	0	0,0	3	2	0	0	0	0	0	5	100,0	5	3	2	0	0,0
2006	543000	-Fälsch bew Daten/Täusch i RV	7	0,0	0	0,0	0	5	1	0	1	0	0	3	42,9	3	2	1	0	0,0
2007	543000	Datenfälsch.Täuschung bei DV	16	0,0	1	6,3	6	8	0	0	2	0	0	9	56,3	9	6	3	0	0,0
2008	543000	Datenfälsch.Täuschung bei DV	39	0,0	3	7,7	13	13	11	0	2	0	0	27	69,2	32	29	3	8	25,0
2009	543000	Datenfälsch.Täuschung bei DV	34	0,0	0	0,0	16	17	1	0	0	0	0	28	82,4	33	26	7	5	15,2
1997	550000	Geld-/Wert/Schecks	72	0,0	8	11,1	17	29	26	0	0	0	0	72	100,0	65	45	20	25	38,5
1998	550000	Geld-/Wert/Schecks	100	0,0	6	6,0	42	37	21	0	0	0	0	100	100,0	67	52	15	21	31,3
1999	550000	Geld-/Wert/Schecks	54	0,0	2	3,7	18	20	16	0	0	0	0	54	100,0	52	44	8	16	30,8
2000	550000	Geld-/Wert/Schecks	87	0,0	5	5,7	32	29	26	0	0	0	0	87	100,0	89	63	26	20	22,5
2001	550000	Geld-/Wert/Schecks	99	0,0	8	8,1	29	38	32	0	0	0	0	99	100,0	105	84	21	19	18,1
2002	550000	Geld-/Wert/Schecks	86	0,0	12	14,0	27	31	28	0	0	0	0	83	96,5	113	88	25	27	23,9
2003	550000	Geld-/Wert/Schecks	80	0,0	14	17,5	18	30	32	0	0	0	0	79	98,8	110	93	17	44	40,0
2004	550000	Geld-/Wert/Schecks	122	0,1	21	17,2	47	46	29	0	0	0	0	121	99,2	134	105	29	45	33,6
2005	550000	Geld-/Wert/Schecks	79	0,0	16	20,3	19	30	30	0	0	0	0	78	98,7	93	70	23	23	24,7
2006	550000	Geld-/Wert/Schecks	85	0,0	8	9,4	18	30	37	0	0	0	0	82	96,5	58	48	10	17	29,3
2007	550000	Geld-,Wert-,Scheckfälschung	78	0,0	3	3,8	20	43	15	0	0	0	0	74	94,9	58	50	8	15	25,9
2008	550000	Geld-,Wert-,Scheckfälschung	90	0,0	6	6,7	27	39	24	0	0	0	0	83	92,2	80	69	11	22	27,5
2009	550000	Geld-,Wert-,Scheckfälschung	203	0,1	6	3,0	35	120	48	0	0	0	0	117	57,6	98	83	15	30	30,6
1997	551000	-Geld-/Wertzeichenfälschung	23	0,0	1	4,3	6	12	5	0	0	0	0	23	100,0	29	16	13	1	3,4

Jahr	Schlüsselzahl der Tat	Straftaten	Erfasste Fälle	% Anteil an allen Taten	v. Spalte 2 Versuche Fälle		Tatort					Mit Schusswaffe		Aufklärung		Gesamtzahl der ermitt. Tatverd.	v. SPALTE 16			
							bis 20.000 Einw.	20.000 bis 100.000 Einw.	100.000 bis 500.000 Einw.	500.000 und mehr Einw.	unbekannt	gedroht	geschoss.	Fälle	in %		männl.	weibl.	Nichtdeutsche Tatverdächtige	
																			Anzahl	in %
0	1	2	3	4	5	6	7	8	9	10	11	12	13	14	15	16	17	18	19	20
1998	551000	-Geld-/Wertzeichenfälschung	12	0,0	0	0,0	4	3	5	0	0	0	0	12	100,0	13	7	6	1	7,7
1999	551000	-Geld-/Wertzeichenfälschung	6	0,0	0	0,0	1	5	0	0	0	0	0	6	100,0	7	6	1	0	0,0
2000	551000	-Geld-/Wertzeichenfälschung	24	0,0	1	4,2	9	6	9	0	0	0	0	24	100,0	26	19	7	2	7,7
2001	551000	-Geld-/Wertzeichenfälschung	27	0,0	1	3,7	12	14	1	0	0	0	0	27	100,0	15	10	5	3	20,0
2002	551000	-Geld-/Wertzeichenfälschung	14	0,0	0	0,0	6	5	3	0	0	0	0	14	100,0	22	18	4	6	27,3
2003	551000	-Geld-/Wertzeichenfälschung	8	0,0	0	0,0	3	3	2	0	0	0	0	8	100,0	12	11	1	3	25,0
2004	551000	-Geld-/Wertzeichenfälschung	11	0,0	3	27,3	7	2	2	0	0	0	0	11	100,0	15	14	1	5	33,3
2005	551000	-Geld-/Wertzeichenfälschung	16	0,0	1	6,3	1	10	5	0	0	0	0	16	100,0	21	16	5	1	4,8
2006	551000	-Geld-/Wertzeichenfälschung	4	0,0	0	0,0	1	0	3	0	0	0	0	4	100,0	4	3	1	1	25,0
2007	551000	Geld-, Wertzeichenfälschung	10	0,0	1	10,0	6	2	2	0	0	0	0	10	100,0	15	12	3	1	6,7
2008	551000	Geld-, Wertzeichenfälschung	9	0,0	0	0,0	5	4	0	0	0	0	0	9	100,0	10	9	1	0	0,0
2009	551000	Geld-, Wertzeichenfälschung	5	0,0	0	0,0	3	1	1	0	0	0	0	5	100,0	8	7	1	1	12,5
1997	552000	-Inverkehrbringen Falschgeld	49	0,0	7	14,3	11	17	21	0	0	0	0	49	100,0	39	31	8	24	61,5
1998	552000	-Inverkehrbringen Falschgeld	88	0,0	6	6,8	38	34	16	0	0	0	0	88	100,0	54	45	9	20	37,0
1999	552000	-Inverkehrbringen Falschgeld	48	0,0	2	4,2	17	15	16	0	0	0	0	48	100,0	45	38	7	16	35,6
2000	552000	-Inverkehrbringen Falschgeld	63	0,0	4	6,3	23	23	17	0	0	0	0	63	100,0	64	45	19	18	28,1
2001	552000	-Inverkehrbringen Falschgeld	72	0,0	7	9,7	17	24	31	0	0	0	0	72	100,0	92	76	16	16	17,4
2002	552000	-Inverkehrbringen Falschgeld	69	0,0	12	17,4	21	26	22	0	0	0	0	69	100,0	91	70	21	21	23,1
2003	552000	-Inverkehrbringen Falschgeld	69	0,0	13	18,8	15	25	29	0	0	0	0	69	100,0	98	82	16	40	40,8
2004	552000	-Inverkehrbringen Falschgeld	110	0,0	18	16,4	40	44	26	0	0	0	0	110	100,0	119	91	28	40	33,6
2005	552000	-Inverkehrbringen Falschgeld	62	0,0	15	24,2	17	20	25	0	0	0	0	62	100,0	74	55	19	22	29,7
2006	552000	-Inverkehrbringen Falschgeld	77	0,0	7	9,1	15	28	34	0	0	0	0	77	100,0	53	44	9	16	30,2
2007	552000	Inverkehrbring.v. Falschgeld	63	0,0	2	3,2	12	38	13	0	0	0	0	63	100,0	41	36	5	12	29,3
2008	552000	Inverkehrbring.v. Falschgeld	72	0,0	5	6,9	20	31	21	0	0	0	0	72	100,0	67	59	8	19	28,4
2009	552000	Inverkehrbring.v. Falschgeld	109	0,1	5	4,6	31	37	41	0	0	0	0	109	100,0	87	73	14	26	29,9
2002	553000	-Fälsch. v Euroschek/-karten	3	0,0	0	0,0	0	0	3	0	0	0	0	0	0,0	0	0	0	0	0,0
2003	553000	-Fälsch. v Euroschek/-karten	3	0,0	1	33,3	0	2	1	0	0	0	0	2	66,7	2	2	0	1	50,0
2004	553000	-Fälschg. v. Zahlungskarten	1	0,0	0	0,0	0	0	1	0	0	0	0	0	0,0	0	0	0	0	0,0
2005	553000	-Fälschg. v. Zahlungskarten	1	0,0	0	0,0	1	0	0	0	0	0	0	0	0,0	0	0	0	0	0,0
2006	553000	-Fälschg. v. Zahlungskarten	4	0,0	1	25,0	2	2	0	0	0	0	0	1	25,0	1	1	0	0	0,0
2007	553000	Fälschung v.Zahlungsk,Scheck	4	0,0	0	0,0	1	3	0	0	0	0	0	0	0,0	0	0	0	0	0,0
2008	553000	Fälschung v.Zahlungsk,Scheck	9	0,0	1	11,1	2	4	3	0	0	0	0	2	22,2	4	2	2	3	75,0



Jahr	Schlüsselzahl der Tat	Straftaten	Erfasste Fälle	% Anteil an allen Taten	v. Spalte 2 Versuche Fälle		Tatort					Mit Schusswaffe		Aufklärung		Gesamtzahl der ermitt. Tatverd.	v. SPALTE 16			
							bis 20.000 Einw.	20.000 bis 100.000 Einw.	100.000 bis 500.000 Einw.	500.000 und mehr Einw.	unbekannt	gedroht	geschoss.	Fälle	in %		männl.	weibl.	Nichtdeutsche Tatverdächtige	
																			Anzahl	in %
0	1	2	3	4	5	6	7	8	9	10	11	12	13	14	15	16	17	18	19	20
2009	553000	Fälschung v.Zahlungsk.,Scheck	89	0,0	1	1,1	1	82	6	0	0	0	0	3	3,4	4	4	0	3	75,0
2003	553100	.Gebr. falscher Zahlgskarten	1	0,0	0	0,0	0	0	1	0	0	0	0	0	0,0	0	0	0	0	0,0
2007	553100	Gebr.falsch.Zahlk./Schecks	3	0,0	0	0,0	1	2	0	0	0	0	0	0	0,0	0	0	0	0	0,0
2008	553100	Gebr.falsch.Zahlk./Schecks	4	0,0	1	25,0	1	1	2	0	0	0	0	0	0,0	0	0	0	0	0,0
2009	553100	Gebr.falsch.Zahlk./Schecks	85	0,0	1	1,2	1	81	3	0	0	0	0	1	1,2	1	1	0	1	100,0
2002	553200	.Nachm.,Verf.,Versch.,Überl.	3	0,0	0	0,0	0	0	3	0	0	0	0	0	0,0	0	0	0	0	0,0
2003	553200	.Nachm.,Verf.,Versch.,Überl.	2	0,0	1	50,0	0	2	0	0	0	0	0	2	100,0	2	2	0	1	50,0
2004	553200	.Nachm.,Verf.,Versch.,Überl.	1	0,0	0	0,0	0	0	1	0	0	0	0	0	0,0	0	0	0	0	0,0
2005	553200	.Nachm.,Verf.,Versch.,Überl.	1	0,0	0	0,0	1	0	0	0	0	0	0	0	0,0	0	0	0	0	0,0
2006	553200	.Nachm.,Verf.,Versch.,Überl.	4	0,0	1	25,0	2	2	0	0	0	0	0	1	25,0	1	1	0	0	0,0
2007	553200	Nachm.v.Zahlk.Scheck/Wechsel	1	0,0	0	0,0	0	1	0	0	0	0	0	0	0,0	0	0	0	0	0,0
2008	553200	Nachm.v.Zahlk.Scheck/Wechsel	5	0,0	0	0,0	1	3	1	0	0	0	0	2	40,0	4	2	2	3	75,0
2009	553200	Nachm.v.Zahlk.Scheck/Wechsel	4	0,0	0	0,0	0	1	3	0	0	0	0	2	50,0	3	3	0	2	66,7
1997	560000	Konkursstraftaten	71	0,0	1	1,4	34	24	13	0	0	0	0	71	100,0	86	78	8	3	3,5
1998	560000	Konkursstraftaten	90	0,0	1	1,1	41	25	24	0	0	0	0	90	100,0	96	85	11	4	4,2
1999	560000	Konkursstraftaten	61	0,0	0	0,0	35	18	8	0	0	0	0	61	100,0	78	69	9	2	2,6
2000	560000	Insolvenzstraftaten	98	0,0	1	1,0	56	19	23	0	0	0	0	101	103,1	113	96	17	1	0,9
2001	560000	Insolvenzstraftaten	78	0,0	0	0,0	41	25	12	0	0	0	0	78	100,0	97	72	25	1	1,0
2002	560000	Insolvenzstraftaten	65	0,0	0	0,0	38	15	12	0	0	0	0	65	100,0	83	71	12	1	1,2
2003	560000	Insolvenzstraftaten	99	0,0	1	1,0	56	31	12	0	0	0	0	99	100,0	124	107	17	6	4,8
2004	560000	Insolvenzstraftaten	88	0,0	0	0,0	49	26	13	0	0	0	0	88	100,0	118	97	21	4	3,4
2005	560000	Insolvenzstraftaten	79	0,0	0	0,0	39	23	17	0	0	0	0	79	100,0	108	86	22	0	0,0
2006	560000	Insolvenzstraftaten	83	0,0	1	1,2	51	25	7	0	0	0	0	83	100,0	111	87	24	4	3,6
2007	560000	Insolvenzstraft. §§283,283a-d	92	0,0	0	0,0	58	27	7	0	0	0	0	91	98,9	116	87	29	5	4,3
2008	560000	Insolvenzstraft. §§283,283a-d	59	0,0	2	3,4	32	14	13	0	0	0	0	59	100,0	73	60	13	5	6,8
2009	560000	Insolvenzstraft. §§283,283a-d	62	0,0	0	0,0	34	13	14	0	1	0	0	62	100,0	70	55	15	4	5,7
1997	561000	-Bankrott	48	0,0	1	2,1	21	17	10	0	0	0	0	48	100,0	60	55	5	2	3,3
1998	561000	-Bankrott	55	0,0	1	1,8	23	16	16	0	0	0	0	55	100,0	67	58	9	3	4,5
1999	561000	-Bankrott	46	0,0	0	0,0	25	14	7	0	0	0	0	46	100,0	60	53	7	0	0,0
2000	561000	-Bankrott	75	0,0	1	1,3	45	15	15	0	0	0	0	76	101,3	94	78	16	1	1,1

Jahr	Schlüsselzahl der Tat	Straftaten	Erfasste Fälle	% Anteil an allen Taten	v. Spalte 2 Versuche Fälle		Tatort					Mit Schusswaffe		Aufklärung		Gesamtzahl der ermitt. Tatverd.	v. SPALTE 16			
							bis 20.000 Einw.	20.000 bis 100.000 Einw.	100.000 bis 500.000 Einw.	500.000 und mehr Einw.	unbekannt	gedroht	geschoss.	Fälle	in %		männl.	weibl.	Nichtdeutsche Tatverdächtige	
																			Anzahl	in %
0	1	2	3	4	5	6	7	8	9	10	11	12	13	14	15	16	17	18	19	20
2001	561000	-Bankrott	60	0,0	0	0,0	31	19	10	0	0	0	0	61	101,7	77	58	19	1	1,3
2002	561000	-Bankrott	47	0,0	0	0,0	27	10	10	0	0	0	0	47	100,0	62	53	9	0	0,0
2003	561000	-Bankrott	83	0,0	1	1,2	47	27	9	0	0	0	0	83	100,0	109	96	13	6	5,5
2004	561000	-Bankrott	68	0,0	0	0,0	41	19	8	0	0	0	0	68	100,0	95	79	16	4	4,2
2005	561000	-Bankrott	68	0,0	0	0,0	34	19	15	0	0	0	0	68	100,0	97	78	19	0	0,0
2006	561000	-Bankrott	64	0,0	1	1,6	40	18	6	0	0	0	0	64	100,0	91	70	21	4	4,4
2007	561000	+Bankrott	66	0,0	0	0,0	42	17	7	0	0	0	0	66	100,0	87	64	23	5	5,7
2008	561000	+Bankrott	45	0,0	1	2,2	25	8	12	0	0	0	0	45	100,0	59	49	10	5	8,5
2009	561000	+Bankrott	38	0,0	0	0,0	19	10	9	0	0	0	0	38	100,0	50	40	10	3	6,0
1998	562000	-Besonders schw. F. Bankrotts	1	0,0	0	0,0	0	1	0	0	0	0	0	1	100,0	2	2	0	0	0,0
1999	562000	-Besonders schw. F. Bankrotts	1	0,0	0	0,0	1	0	0	0	0	0	0	1	100,0	2	2	0	0	0,0
2002	562000	-Besonders schw. F. Bankrotts	1	0,0	0	0,0	1	0	0	0	0	0	0	1	100,0	4	3	1	0	0,0
2004	562000	-Besonders schw. F. Bankrotts	1	0,0	0	0,0	1	0	0	0	0	0	0	1	100,0	1	1	0	0	0,0
2008	562000	+bes.schw.Fall d.Bankrotts	1	0,0	1	100,0	1	0	0	0	0	0	0	1	100,0	1	1	0	0	0,0
2009	562000	+bes.schw.Fall d.Bankrotts	1	0,0	0	0,0	1	0	0	0	0	0	0	1	100,0	1	0	1	1	100,0
1997	563000	-Verletzung Buchführungspf.	19	0,0	0	0,0	10	6	3	0	0	0	0	19	100,0	23	20	3	1	4,3
1998	563000	-Verletzung Buchführungspf.	20	0,0	0	0,0	12	6	2	0	0	0	0	20	100,0	22	19	3	0	0,0
1999	563000	-Verletzung Buchführungspf.	13	0,0	0	0,0	8	4	1	0	0	0	0	13	100,0	20	18	2	2	10,0
2000	563000	-Verletzung Buchführungspf.	18	0,0	0	0,0	9	3	6	0	0	0	0	18	100,0	17	16	1	1	5,9
2001	563000	-Verletzung Buchführungspf.	11	0,0	0	0,0	7	3	1	0	0	0	0	11	100,0	15	10	5	0	0,0
2002	563000	-Verletzung Buchführungspf.	14	0,0	0	0,0	9	3	2	0	0	0	0	14	100,0	22	19	3	1	4,5
2003	563000	-Verletzung Buchführungspf.	9	0,0	0	0,0	4	2	3	0	0	0	0	9	100,0	11	9	2	1	9,1
2004	563000	-Verletzung Buchführungspf.	11	0,0	0	0,0	3	5	3	0	0	0	0	11	100,0	15	11	4	0	0,0
2005	563000	-Verletzung Buchführungspf.	10	0,0	0	0,0	4	4	2	0	0	0	0	10	100,0	12	10	2	0	0,0
2006	563000	-Verletzung Buchführungspf.	16	0,0	0	0,0	8	7	1	0	0	0	0	16	100,0	19	17	2	0	0,0
2007	563000	+Verl. Buchführungspflicht	19	0,0	0	0,0	9	10	0	0	0	0	0	18	94,7	21	18	3	0	0,0
2008	563000	+Verl. Buchführungspflicht	10	0,0	0	0,0	5	4	1	0	0	0	0	10	100,0	11	10	1	0	0,0
2009	563000	+Verl. Buchführungspflicht	14	0,0	0	0,0	8	3	2	0	1	0	0	14	100,0	16	12	4	1	6,3
1997	564000	-Gläubigerbegünstigung	3	0,0	0	0,0	2	1	0	0	0	0	0	3	100,0	3	3	0	0	0,0
1998	564000	-Gläubigerbegünstigung	13	0,0	0	0,0	5	2	6	0	0	0	0	13	100,0	11	11	0	1	9,1
1999	564000	-Gläubigerbegünstigung	1	0,0	0	0,0	1	0	0	0	0	0	0	1	100,0	2	2	0	0	0,0

Jahr	Schlüsselzahl der Tat	Straftaten	Erfasste Fälle	% Anteil an allen Taten	v. Spalte 2 Versuche Fälle		Tatort					Mit Schusswaffe		Aufklärung		Gesamtzahl der ermitt. Tatverd.	v. SPALTE 16			
							bis 20.000 Einw.	20.000 bis 100.000 Einw.	100.000 bis 500.000 Einw.	500.000 und mehr Einw.	unbekannt	gedroht	geschoss.	Fälle	in %		männl.	weibl.	Nichtdeutsche Tatverdächtige	
																			Anzahl	in %
0	1	2	3	4	5	6	7	8	9	10	11	12	13	14	15	16	17	18	19	20
2000	564000	-Gläubigerbegünstigung	5	0,0	0	0,0	2	1	2	0	0	0	0	6	120,0	8	7	1	0	0,0
2001	564000	-Gläubigerbegünstigung	3	0,0	0	0,0	0	3	0	0	0	0	0	3	100,0	5	4	1	0	0,0
2002	564000	-Gläubigerbegünstigung	2	0,0	0	0,0	0	2	0	0	0	0	0	2	100,0	2	2	0	0	0,0
2003	564000	-Gläubigerbegünstigung	5	0,0	0	0,0	4	1	0	0	0	0	0	5	100,0	6	6	0	0	0,0
2004	564000	-Gläubigerbegünstigung	8	0,0	0	0,0	4	2	2	0	0	0	0	8	100,0	9	7	2	0	0,0
2005	564000	-Gläubigerbegünstigung	1	0,0	0	0,0	1	0	0	0	0	0	0	1	100,0	2	1	1	0	0,0
2006	564000	-Gläubigerbegünstigung	3	0,0	0	0,0	3	0	0	0	0	0	0	3	100,0	4	3	1	0	0,0
2007	564000	+Gläubigerbegünstigung	7	0,0	0	0,0	7	0	0	0	0	0	0	7	100,0	11	8	3	0	0,0
2008	564000	+Gläubigerbegünstigung	2	0,0	0	0,0	1	1	0	0	0	0	0	2	100,0	2	1	1	0	0,0
2009	564000	+Gläubigerbegünstigung	8	0,0	0	0,0	6	0	2	0	0	0	0	8	100,0	9	8	1	0	0,0
1997	565000	-Schuldnerbegünstigung	1	0,0	0	0,0	1	0	0	0	0	0	0	1	100,0	1	1	0	0	0,0
1998	565000	-Schuldnerbegünstigung	1	0,0	0	0,0	1	0	0	0	0	0	0	1	100,0	1	1	0	0	0,0
2000	565000	-Schuldnerbegünstigung	0	0,0	0	0,0	0	0	0	0	0	0	0	1	100,0	1	1	0	0	0,0
2001	565000	-Schuldnerbegünstigung	4	0,0	0	0,0	3	0	1	0	0	0	0	3	75,0	4	3	1	0	0,0
2002	565000	-Schuldnerbegünstigung	1	0,0	0	0,0	1	0	0	0	0	0	0	1	100,0	1	1	0	0	0,0
2003	565000	-Schuldnerbegünstigung	2	0,0	0	0,0	1	1	0	0	0	0	0	2	100,0	2	0	2	0	0,0
2007	565000	+Schuldnerbegünstigung	0	0,0	0	0,0	0	0	0	0	0	0	0	0	0,0	1	1	0	0	0,0
2008	565000	+Schuldnerbegünstigung	1	0,0	0	0,0	0	1	0	0	0	0	0	1	100,0	2	1	1	0	0,0
2009	565000	+Schuldnerbegünstigung	1	0,0	0	0,0	0	0	1	0	0	0	0	1	100,0	1	1	0	0	0,0
1997	600000	sonst. Straftatbestände StGB	54.284	18,5	742	1,4	21.663	18.642	13.976	0	3	14	109	27.887	51,4	28.569	24.027	4.542	1.054	3,7
1998	600000	sonst. Straftatbestände StGB	53.604	18,8	750	1,4	22.371	17.203	14.026	0	4	10	80	29.379	54,8	29.588	24.818	4.770	1.081	3,7
1999	600000	sonst. Straftatbestände StGB	50.924	19,2	684	1,3	20.758	17.018	13.138	0	10	3	114	28.915	56,8	28.845	24.002	4.843	1.041	3,6
2000	600000	sonst. Straftatbestände StGB	48.149	19,5	540	1,1	19.659	15.966	12.519	0	5	10	81	26.924	55,9	27.594	22.918	4.676	982	3,6
2001	600000	sonst. Straftatbestände StGB	48.520	20,6	487	1,0	19.529	16.220	12.752	0	19	1	32	26.340	54,3	27.056	22.396	4.660	928	3,4
2002	600000	sonst. Straftatbestände StGB	48.270	20,4	507	1,1	18.753	16.443	13.066	0	8	0	35	26.015	53,9	26.779	21.988	4.791	857	3,2
2003	600000	sonst. Straftatbestände StGB	48.020	21,0	366	0,8	18.724	16.144	13.151	0	1	5	63	26.127	54,4	26.673	21.593	5.080	892	3,3
2004	600000	sonst. Straftatbestände StGB	46.843	20,5	441	0,9	18.214	15.909	12.712	0	8	4	74	25.182	53,8	25.007	20.238	4.769	864	3,5
2005	600000	sonst. Straftatbestände StGB	46.386	21,5	394	0,8	17.447	15.947	12.961	0	31	3	62	25.538	55,1	24.245	19.622	4.623	861	3,6
2006	600000	sonst. Straftatbestände StGB	48.754	22,6	443	0,9	17.764	16.856	14.132	0	2	2	57	26.548	54,5	23.966	19.221	4.745	785	3,3
2007	600000	sonst. Straftatbestände StGB	50.354	23,2	547	1,1	16.635	18.681	15.018	0	20	5	85	27.380	54,4	24.393	19.450	4.943	766	3,1
2008	600000	sonst. Straftatbestände StGB	49.254	23,8	532	1,1	15.898	18.420	14.895	0	41	4	45	25.063	50,9	22.430	17.860	4.570	740	3,3
2009	600000	sonst. Straftatbestände StGB	48.473	24,1	571	1,2	15.806	18.412	14.219	0	36	7	47	24.784	51,1	21.966	17.221	4.745	672	3,1

Jahr	Schlüsselzahl der Tat	Straftaten	Erfasste Fälle	% Anteil an allen Taten	v. Spalte 2 Versuche Fälle		Tatort					Mit Schusswaffe		Aufklärung		Gesamtzahl der ermittel. Tatverd.	v. SPALTE 16			
							bis 20.000 Einw.	20.000 bis 100.000 Einw.	100.000 bis 500.000 Einw.	500.000 und mehr Einw.	unbekannt	gedroht	geschoss.	Fälle	in %		männl.	weibl.	Nichtdeutsche Tatverdächtige	
																			Anzahl	in %
0	1	2	3	4	5	6	7	8	9	10	11	12	13	14	15	16	17	18	19	20
1997	610000	Erpressung	334	0,1	110	32,9	121	119	94	0	0	2	0	250	74,9	358	330	28	33	9,2
1998	610000	Erpressung	378	0,1	111	29,4	129	137	111	0	1	4	1	312	82,5	438	390	48	42	9,6
1999	610000	Erpressung	448	0,2	109	24,3	157	183	108	0	0	1	0	388	86,6	514	459	55	40	7,8
2000	610000	Erpressung	381	0,2	90	23,6	142	145	94	0	0	1	0	320	84,0	448	403	45	27	6,0
2001	610000	Erpressung	317	0,1	75	23,7	118	143	56	0	0	0	0	261	82,3	372	342	30	23	6,2
2002	610000	Erpressung	371	0,2	93	25,1	140	160	71	0	0	0	0	277	74,7	393	344	49	27	6,9
2003	610000	Erpressung	279	0,1	63	22,6	105	129	45	0	0	2	0	249	89,2	332	301	31	20	6,0
2004	610000	Erpressung	291	0,1	88	30,2	112	132	47	0	0	1	1	257	88,3	375	330	45	35	9,3
2005	610000	Erpressung	244	0,1	67	27,5	88	106	50	0	0	3	0	230	94,3	344	303	41	28	8,1
2006	610000	Erpressung	219	0,1	83	37,9	84	87	48	0	0	0	0	186	84,9	233	204	29	14	6,0
2007	610000	Epressung §253	209	0,1	68	32,5	68	102	39	0	0	1	0	191	91,4	262	225	37	17	6,5
2008	610000	Epressung §253	169	0,1	49	29,0	45	89	35	0	0	0	0	137	81,1	178	150	28	17	9,6
2009	610000	Epressung §253	202	0,1	84	41,6	49	94	58	0	1	0	1	179	88,6	218	178	40	11	5,0
1997	611000	-Erpressung auf sex Grundlage	2	0,0	0	0,0	0	1	1	0	0	0	0	1	50,0	3	3	0	1	33,3
1998	611000	-Erpressung auf sex Grundlage	2	0,0	0	0,0	1	0	0	0	1	0	0	2	100,0	1	1	0	0	0,0
1999	611000	-Erpressung auf sex Grundlage	1	0,0	1	100,0	0	1	0	0	0	0	0	1	100,0	1	1	0	0	0,0
2000	611000	-Erpressung auf sex Grundlage	2	0,0	0	0,0	2	0	0	0	0	0	0	2	100,0	2	0	2	0	0,0
2002	611000	-Erpressung auf sex Grundlage	1	0,0	0	0,0	1	0	0	0	0	0	0	0	0,0	0	0	0	0	0,0
2004	611000	-Erpressung auf sex Grundlage	3	0,0	1	33,3	2	1	0	0	0	0	0	3	100,0	7	6	1	0	0,0
2005	611000	-Erpressung auf sex Grundlage	2	0,0	0	0,0	1	0	1	0	0	0	0	2	100,0	8	8	0	0	0,0
2006	611000	-Erpressung auf sex Grundlage	1	0,0	0	0,0	0	1	0	0	0	0	0	1	100,0	1	1	0	0	0,0
2007	611000	Erpressung a.sex.Grundlage	1	0,0	1	100,0	0	1	0	0	0	0	0	1	100,0	1	1	0	0	0,0
2008	611000	Erpressung a.sex.Grundlage	2	0,0	0	0,0	0	1	1	0	0	0	0	2	100,0	2	2	0	1	50,0
2009	611000	Erpressung a.sex.Grundlage	2	0,0	0	0,0	0	1	1	0	0	0	0	1	50,0	1	1	0	0	0,0
1997	620000	-Widerstand/Staat/öff Ordnung	6.466	2,2	83	1,3	2.311	2.137	2.018	0	0	11	6	5.753	89,0	6.021	5.254	767	301	5,0
1998	620000	-Widerstand/Staat/öff Ordnung	7.050	2,5	86	1,2	2.625	2.503	1.921	0	1	4	1	6.485	92,0	6.661	5.750	911	363	5,4
1999	620000	-Widerstand/Staat/öff Ordnung	6.292	2,4	97	1,5	1.894	2.655	1.743	0	0	1	5	5.824	92,6	6.028	5.168	860	275	4,6
2000	620000	-Widerstand/Staat/öff Ordnung	5.630	2,3	64	1,1	1.908	2.228	1.493	0	1	6	1	5.216	92,6	5.489	4.751	738	255	4,6
2001	620000	-Widerstand/Staat/öff Ordnung	5.607	2,4	28	0,5	2.074	2.187	1.345	0	1	1	0	5.113	91,2	5.832	4.985	847	279	4,8
2002	620000	-Widerstand/Staat/öff Ordnung	5.133	2,2	36	0,7	1.839	1.917	1.376	0	1	0	2	4.686	91,3	5.365	4.559	806	218	4,1
2003	620000	-Widerstand/Staat/öff Ordnung	5.226	2,3	24	0,5	1.761	2.069	1.395	0	1	3	1	4.872	93,2	5.313	4.430	883	248	4,7

Jahr	Schlüsselzahl der Tat	Straftaten	Erfasste Fälle	% Anteil an allen Taten	v. Spalte 2 Versuche Fälle		Tatort					Mit Schusswaffe		Aufklärung		Gesamtzahl der ermitt. Tatverd.	v. SPALTE 16			
							bis 20.000 Einw.	20.000 bis 100.000 Einw.	100.000 bis 500.000 Einw.	500.000 und mehr Einw.	unbekannt	gedroht	geschoss.	Fälle	in %		männl.	weibl.	Nichtdeutsche Tatverdächtige	
																			Anzahl	in %
0	1	2	3	4	5	6	7	8	9	10	11	12	13	14	15	16	17	18	19	20
2004	620000	-Widerstand/Staat/öff Ordnung	5.010	2,2	15	0,3	1.619	1.995	1.393	0	3	2	0	4.645	92,7	4.761	3.997	764	227	4,8
2005	620000	-Widerstand/Staat/öff Ordnung	5.332	2,5	10	0,2	1.676	2.094	1.560	0	2	0	0	4.879	91,5	4.981	4.230	751	233	4,7
2006	620000	-Widerstand/Staat/öff Ordnung	5.494	2,5	15	0,3	1.565	2.134	1.794	0	1	2	4	5.106	92,9	4.902	4.120	782	188	3,8
2007	620000	Widerst.gg.d.Staatsgewalt pp.	5.638	2,6	16	0,3	1.577	2.471	1.588	0	2	4	3	5.193	92,1	5.203	4.427	776	165	3,2
2008	620000	Widerst.gg.d.Staatsgewalt pp.	5.218	2,5	14	0,3	1.424	2.333	1.459	0	2	4	1	4.686	89,8	4.907	4.174	733	186	3,8
2009	620000	Widerst.gg.d.Staatsgewalt pp.	5.186	2,6	19	0,4	1.476	2.094	1.611	0	5	7	3	4.655	89,8	4.817	4.025	792	174	3,6
1997	621000	-Widerstand gg. Staatsgewalt	912	0,3	24	2,6	300	331	281	0	0	7	4	904	99,1	943	890	53	67	7,1
1998	621000	-Widerstand gg. Staatsgewalt	1.029	0,4	21	2,0	335	413	280	0	1	2	1	1.015	98,6	1.073	994	79	80	7,5
1999	621000	-Widerstand gg. Staatsgewalt	834	0,3	31	3,7	268	321	245	0	0	0	1	827	99,2	868	813	55	95	10,9
2000	621000	-Widerstand gg. Staatsgewalt	758	0,3	19	2,5	265	307	185	0	1	2	1	754	99,5	797	738	59	64	8,0
2001	621000	-Widerstand gg. Staatsgewalt	753	0,3	14	1,9	276	284	193	0	0	1	0	743	98,7	840	796	44	99	11,8
2002	621000	-Widerstand gg. Staatsgewalt	692	0,3	15	2,2	229	253	210	0	0	0	1	683	98,7	721	674	47	54	7,5
2003	621000	-Widerstand gg. Staatsgewalt	653	0,3	11	1,7	218	273	162	0	0	0	0	651	99,7	697	629	68	59	8,5
2004	621000	-Widerstand gg. Staatsgewalt	706	0,3	10	1,4	218	295	193	0	0	1	0	696	98,6	734	678	56	62	8,4
2005	621000	-Widerstand gg. Staatsgewalt	740	0,3	3	0,4	235	289	216	0	0	0	0	735	99,3	759	696	63	56	7,4
2006	621000	-Widerstand gg. Staatsgewalt	736	0,3	12	1,6	203	293	240	0	0	1	3	727	98,8	763	702	61	45	5,9
2007	621000	Widerstand gg.d. Staatsgewalt	831	0,4	1	0,1	207	331	293	0	0	0	1	819	98,6	869	797	72	54	6,2
2008	621000	Widerstand gg.d. Staatsgewalt	830	0,4	3	0,4	188	360	282	0	0	1	0	816	98,3	857	787	70	45	5,3
2009	621000	Widerstand gg.d. Staatsgewalt	765	0,4	2	0,3	178	306	281	0	0	0	2	752	98,3	749	685	64	30	4,0
1997	622000	-Schwerer Hausfriedensbruch	8	0,0	0	0,0	3	3	2	0	0	0	0	9	112,5	31	29	2	0	0,0
1998	622000	-Schwerer Hausfriedensbruch	8	0,0	0	0,0	8	0	0	0	0	0	0	8	100,0	43	37	6	0	0,0
1999	622000	-Schwerer Hausfriedensbruch	7	0,0	0	0,0	3	2	2	0	0	0	0	6	85,7	22	20	2	0	0,0
2000	622000	-Schwerer Hausfriedensbruch	8	0,0	0	0,0	4	2	2	0	0	0	0	7	87,5	20	20	0	4	20,0
2001	622000	-Hausfriedensbruch	3.170	1,3	0	0,0	1.206	1.264	700	0	0	0	0	2.989	94,3	3.310	2.841	469	123	3,7
2002	622000	-Hausfriedensbruch	2.930	1,2	0	0,0	1.068	1.089	773	0	0	0	0	2.744	93,7	3.146	2.666	480	122	3,9
2003	622000	-Hausfriedensbruch	3.213	1,4	0	0,0	1.084	1.229	900	0	0	2	0	3.044	94,7	3.325	2.787	538	158	4,8
2004	622000	-Hausfriedensbruch	2.799	1,2	0	0,0	942	1.097	760	0	0	0	0	2.645	94,5	2.750	2.329	421	118	4,3
2005	622000	-Hausfriedensbruch	2.985	1,4	0	0,0	952	1.152	881	0	0	0	0	2.818	94,4	2.672	2.291	381	147	5,5
2006	622000	-Hausfriedensbruch	3.106	1,4	0	0,0	882	1.117	1.107	0	0	0	0	2.962	95,4	2.711	2.258	453	98	3,6
2007	622000	Hausfriedensbruch	3.141	1,4	0	0,0	868	1.384	887	0	2	1	2	2.953	94,0	2.697	2.277	420	89	3,3
2008	622000	Hausfriedensbruch	2.779	1,3	0	0,0	801	1.270	707	0	1	0	0	2.568	92,4	2.476	2.106	370	104	4,2
2009	622000	Hausfriedensbruch	2.727	1,4	0	0,0	785	1.058	884	0	0	0	0	2.501	91,7	2.552	2.120	432	100	3,9

Jahr	Schlüsselzahl der Tat	Straftaten	Erfasste Fälle	% Anteil an allen Taten	v. Spalte 2 Versuche Fälle		Tatort					Mit Schusswaffe		Aufklärung		Gesamtzahl der ermitt. Tatverd.	v. SPALTE 16			
							bis 20.000 Einw.	20.000 bis 100.000 Einw.	100.000 bis 500.000 Einw.	500.000 und mehr Einw.	unbekannt	gedroht	geschoss.	Fälle	in %		männl.	weibl.	Nichtdeutsche Tatverdächtige	
																			Anzahl	in %
0	1	2	3	4	5	6	7	8	9	10	11	12	13	14	15	16	17	18	19	20
2001	622100	.Hausfriedensbruch §123	3.025	1,3	0	0,0	1.062	1.263	700	0	0	0	0	2.844	94,0	3.160	2.709	451	123	3,9
2002	622100	.Hausfriedensbruch §123	2.924	1,2	0	0,0	1.063	1.088	773	0	0	0	0	2.739	93,7	3.126	2.646	480	122	3,9
2003	622100	.Hausfriedensbruch §123	3.208	1,4	0	0,0	1.083	1.226	899	0	0	2	0	3.040	94,8	3.319	2.781	538	155	4,7
2004	622100	.Hausfriedensbruch §123	2.795	1,2	0	0,0	939	1.096	760	0	0	0	0	2.641	94,5	2.734	2.316	418	116	4,2
2005	622100	.Hausfriedensbruch §123	2.983	1,4	0	0,0	950	1.152	881	0	0	0	0	2.816	94,4	2.669	2.288	381	147	5,5
2006	622100	.Hausfriedensbruch §123	3.102	1,4	0	0,0	880	1.115	1.107	0	0	0	0	2.958	95,4	2.699	2.247	452	98	3,6
2007	622100	+Hausfriedensbruch §123	3.139	1,4	0	0,0	867	1.383	887	0	2	1	2	2.951	94,0	2.691	2.271	420	89	3,3
2008	622100	+Hausfriedensbruch §123	2.768	1,3	0	0,0	798	1.267	702	0	1	0	0	2.557	92,4	2.452	2.083	369	104	4,2
2009	622100	+Hausfriedensbruch §123	2.722	1,4	0	0,0	782	1.057	883	0	0	0	0	2.496	91,7	2.506	2.085	421	100	4,0
2001	622200	.schw Hausfriedensbr. §124	145	0,1	0	0,0	144	1	0	0	0	0	0	145	100,0	150	132	18	0	0,0
2002	622200	.schw Hausfriedensbr. §124	6	0,0	0	0,0	5	1	0	0	0	0	0	5	83,3	20	20	0	0	0,0
2003	622200	.schw Hausfriedensbr. §124	5	0,0	0	0,0	1	3	1	0	0	0	0	4	80,0	9	9	0	3	33,3
2004	622200	.schw Hausfriedensbr. §124	4	0,0	0	0,0	3	1	0	0	0	0	0	4	100,0	19	13	6	2	10,5
2005	622200	.schw Hausfriedensbr. §124	2	0,0	0	0,0	2	0	0	0	0	0	0	2	100,0	3	3	0	0	0,0
2006	622200	.schw Hausfriedensbr. §124	4	0,0	0	0,0	2	2	0	0	0	0	0	4	100,0	14	13	1	0	0,0
2007	622200	+schw.Hausfriedensbr. §124	2	0,0	0	0,0	1	1	0	0	0	0	0	2	100,0	6	6	0	0	0,0
2008	622200	+schw.Hausfriedensbr. §124	11	0,0	0	0,0	3	3	5	0	0	0	0	11	100,0	26	25	1	0	0,0
2009	622200	+schw.Hausfriedensbr. §124	5	0,0	0	0,0	3	1	1	0	0	0	0	5	100,0	49	37	12	0	0,0
1997	623000	-Landfriedensbruch	86	0,0	0	0,0	36	11	39	0	0	1	1	71	82,6	426	394	32	21	4,9
1998	623000	-Landfriedensbruch	73	0,0	0	0,0	36	11	26	0	0	0	0	68	93,2	695	613	82	16	2,3
1999	623000	-Landfriedensbruch	77	0,0	0	0,0	31	19	27	0	0	0	0	70	90,9	432	405	27	3	0,7
2000	623000	-Landfriedensbruch	55	0,0	0	0,0	23	18	14	0	0	0	0	52	94,5	350	319	31	8	2,3
2001	623000	-Landfriedensbruch	60	0,0	0	0,0	19	15	26	0	0	0	0	47	78,3	433	401	32	75	17,3
2002	623000	-Landfriedensbruch	45	0,0	0	0,0	16	15	14	0	0	0	0	42	93,3	279	255	24	3	1,1
2003	623000	-Landfriedensbruch	42	0,0	0	0,0	16	14	12	0	0	0	0	40	95,2	224	207	17	0	0,0
2004	623000	-Landfriedensbruch	31	0,0	0	0,0	5	2	24	0	0	0	0	27	87,1	102	97	5	4	3,9
2005	623000	-Landfriedensbruch	103	0,0	0	0,0	8	22	73	0	0	0	0	94	91,3	394	339	55	0	0,0
2006	623000	-Landfriedensbruch	53	0,0	0	0,0	6	21	26	0	0	0	0	45	84,9	248	226	22	6	2,4
2007	623000	Landfriedensbruch §§125, 125a	54	0,0	0	0,0	14	14	26	0	0	0	0	46	85,2	327	300	27	0	0,0
2008	623000	Landfriedensbruch §§125, 125a	105	0,1	0	0,0	14	13	78	0	0	0	0	86	81,9	407	355	52	12	2,9
2009	623000	Landfriedensbruch §§125, 125a	57	0,0	0	0,0	8	15	34	0	0	0	0	44	77,2	238	214	24	12	5,0

Jahr	Schlüsselzahl der Tat	Straftaten	Erfasste Fälle	% Anteil an allen Taten	v. Spalte 2 Versuche Fälle		Tatort					Mit Schusswaffe		Aufklärung		Gesamtzahl der ermitt. Tatverd.	v. SPALTE 16			
							bis 20.000 Einw.	20.000 bis 100.000 Einw.	100.000 bis 500.000 Einw.	500.000 und mehr Einw.	unbekannt	gedroht	geschoss.	Fälle	in %		männl.	weibl.	Nichtdeutsche Tatverdächtige	
																			Anzahl	in %
0	1	2	3	4	5	6	7	8	9	10	11	12	13	14	15	16	17	18	19	20
1997	624000	-Vortäuschen einer Straftat	713	0,2	0	0,0	231	298	184	0	0	0	0	716	100,4	752	623	129	26	3,5
1998	624000	-Vortäuschen einer Straftat	781	0,3	0	0,0	277	330	174	0	0	0	0	784	100,4	830	648	182	28	3,4
1999	624000	-Vortäuschen einer Straftat	745	0,3	0	0,0	269	309	167	0	0	0	0	746	100,1	782	599	183	28	3,6
2000	624000	-Vortäuschen einer Straftat	759	0,3	0	0,0	266	311	182	0	0	0	0	758	99,9	804	620	184	22	2,7
2001	624000	-Vortäuschen einer Straftat	659	0,3	0	0,0	248	254	157	0	0	0	0	657	99,7	703	535	168	20	2,8
2002	624000	-Vortäuschen einer Straftat	571	0,2	0	0,0	230	231	110	0	0	0	0	584	102,3	623	469	154	15	2,4
2003	624000	-Vortäuschen einer Straftat	601	0,3	0	0,0	186	266	149	0	0	0	0	602	100,2	648	473	175	15	2,3
2004	624000	-Vortäuschen einer Straftat	624	0,3	0	0,0	184	294	146	0	0	0	0	622	99,7	642	469	173	21	3,3
2005	624000	-Vortäuschen einer Straftat	583	0,3	0	0,0	178	288	116	0	1	0	0	577	99,0	615	459	156	19	3,1
2006	624000	-Vortäuschen einer Straftat	589	0,3	0	0,0	162	263	164	0	0	0	0	587	99,7	614	461	153	22	3,6
2007	624000	Vortäuschen e. Straftat §145d	550	0,3	0	0,0	178	254	118	0	0	0	0	551	100,2	587	436	151	10	1,7
2008	624000	Vortäuschen e. Straftat §145d	457	0,2	0	0,0	121	220	116	0	0	0	0	454	99,3	475	357	118	15	3,2
2009	624000	Vortäuschen e. Straftat §145d	520	0,3	0	0,0	146	246	125	0	3	0	0	524	100,8	548	394	154	19	3,5
1997	624100	.Vortäuschen eines Raubes	50	0,0	0	0,0	6	18	26	0	0	0	0	52	104,0	55	50	5	0	0,0
1998	624100	.Vortäuschen eines Raubes	46	0,0	0	0,0	14	10	22	0	0	0	0	47	102,2	49	42	7	2	4,1
1999	624100	.Vortäuschen eines Raubes	56	0,0	0	0,0	7	16	33	0	0	0	0	56	100,0	59	49	10	2	3,4
2000	624100	.Vortäuschen eines Raubes	48	0,0	0	0,0	6	13	29	0	0	0	0	48	100,0	52	43	9	1	1,9
2001	624100	.Vortäuschen eines Raubes	53	0,0	0	0,0	6	15	32	0	0	0	0	53	100,0	63	57	6	0	0,0
2002	624100	.Vortäuschen eines Raubes	42	0,0	0	0,0	14	18	10	0	0	0	0	42	100,0	43	33	10	0	0,0
2003	624100	.Vortäuschen eines Raubes	31	0,0	0	0,0	5	10	16	0	0	0	0	31	100,0	41	34	7	0	0,0
2004	624100	.Vortäuschen eines Raubes	36	0,0	0	0,0	6	15	15	0	0	0	0	37	102,8	42	30	12	2	4,8
2005	624100	.Vortäuschen eines Raubes	29	0,0	0	0,0	4	19	6	0	0	0	0	29	100,0	35	29	6	0	0,0
2006	624100	.Vortäuschen eines Raubes	33	0,0	0	0,0	8	9	16	0	0	0	0	33	100,0	37	31	6	0	0,0
2007	624100	eines Raubes	36	0,0	0	0,0	5	19	12	0	0	0	0	36	100,0	39	35	4	0	0,0
2008	624100	eines Raubes	46	0,0	0	0,0	7	20	19	0	0	0	0	45	97,8	43	38	5	1	2,3
2009	624100	eines Raubes	45	0,0	0	0,0	16	21	8	0	0	0	0	45	100,0	45	32	13	0	0,0
1997	624200	.Vortäuschen e. Diebstahls	127	0,0	0	0,0	36	50	41	0	0	0	0	130	102,4	129	117	12	7	5,4
1998	624200	.Vortäuschen e. Diebstahls	151	0,1	0	0,0	49	64	38	0	0	0	0	153	101,3	166	143	23	6	3,6
1999	624200	.Vortäuschen e. Diebstahls	108	0,0	0	0,0	38	40	30	0	0	0	0	112	103,7	118	92	26	8	6,8
2000	624200	.Vortäuschen e. Diebstahls	137	0,1	0	0,0	39	53	45	0	0	0	0	138	100,7	152	126	26	9	5,9
2001	624200	.Vortäuschen e. Diebstahls	124	0,1	0	0,0	37	53	34	0	0	0	0	124	100,0	133	114	19	5	3,8

Jahr	Schlüsselzahl der Tat	Straftaten	Erfasste Fälle	% Anteil an allen Taten	v. Spalte 2 Versuche Fälle		Tatort					Mit Schusswaffe		Aufklärung		Gesamtzahl der ermitt. Tatverd.	v. SPALTE 16			
							bis 20.000 Einw.	20.000 bis 100.000 Einw.	100.000 bis 500.000 Einw.	500.000 und mehr Einw.	unbekannt	gedroht	geschoss.	Fälle	in %		männl.	weibl.	Nichtdeutsche Tatverdächtige	
																			Anzahl	in %
0	1	2	3	4	5	6	7	8	9	10	11	12	13	14	15	16	17	18	19	20
2002	624200	.Vortäuschen e. Diebstahls	88	0,0	0	0,0	31	38	19	0	0	0	0	87	98,9	104	86	18	3	2,9
2003	624200	.Vortäuschen e. Diebstahls	125	0,1	0	0,0	38	60	27	0	0	0	0	126	100,8	139	107	32	5	3,6
2004	624200	.Vortäuschen e. Diebstahls	106	0,0	0	0,0	29	58	19	0	0	0	0	106	100,0	108	84	24	2	1,9
2005	624200	.Vortäuschen e. Diebstahls	119	0,1	0	0,0	29	62	28	0	0	0	0	118	99,2	123	93	30	8	6,5
2006	624200	.Vortäuschen e. Diebstahls	123	0,1	0	0,0	29	65	29	0	0	0	0	123	100,0	123	108	15	4	3,3
2007	624200	Vortäuschen e. Diebstahls	138	0,1	0	0,0	52	57	29	0	0	0	0	139	100,7	149	128	21	3	2,0
2008	624200	Vortäuschen e. Diebstahls	115	0,1	0	0,0	44	42	29	0	0	0	0	115	100,0	127	113	14	6	4,7
2009	624200	Vortäuschen e. Diebstahls	120	0,1	0	0,0	36	51	33	0	0	0	0	121	100,8	131	116	15	9	6,9
1997	626000	-Gewaltdarstellung	5	0,0	0	0,0	3	2	0	0	0	0	0	4	80,0	5	4	1	0	0,0
1998	626000	-Gewaltdarstellung	1	0,0	0	0,0	0	0	1	0	0	0	0	1	100,0	1	1	0	0	0,0
1999	626000	-Gewaltdarstellung	2	0,0	0	0,0	0	2	0	0	0	0	0	2	100,0	2	2	0	0	0,0
2000	626000	-Gewaltdarstellung	2	0,0	0	0,0	1	1	0	0	0	0	0	2	100,0	2	1	1	0	0,0
2001	626000	-Gewaltdarstellung	18	0,0	0	0,0	4	9	4	0	1	0	0	14	77,8	16	11	5	0	0,0
2002	626000	-Gewaltdarstellung	3	0,0	0	0,0	1	1	1	0	0	0	0	3	100,0	3	2	1	2	66,7
2003	626000	-Gewaltdarstellung	5	0,0	0	0,0	2	2	1	0	0	0	0	5	100,0	7	4	3	4	57,1
2004	626000	-Gewaltdarstellung	3	0,0	0	0,0	2	1	0	0	0	0	0	3	100,0	3	3	0	0	0,0
2005	626000	-Gewaltdarstellung	3	0,0	0	0,0	1	1	1	0	0	0	0	2	66,7	2	2	0	0	0,0
2006	626000	-Gewaltdarstellung	11	0,0	0	0,0	4	7	0	0	0	0	0	11	100,0	15	14	1	0	0,0
2007	626000	Gewaltdarstellung §131	19	0,0	0	0,0	3	12	4	0	0	0	0	15	78,9	21	19	2	0	0,0
2008	626000	Gewaltdarstellung §131	33	0,0	0	0,0	11	12	10	0	0	0	0	31	93,9	42	37	5	2	4,8
2009	626000	Gewaltdarstellung §131	24	0,0	0	0,0	5	9	9	0	1	0	0	21	87,5	28	27	1	1	3,6
1997	626100	.Schriften an Pers. u. 18 J.	1	0,0	0	0,0	1	0	0	0	0	0	0	1	100,0	1	1	0	0	0,0
2005	626100	.Schriften an Pers. u. 18 J.	1	0,0	0	0,0	0	1	0	0	0	0	0	1	100,0	1	1	0	0	0,0
2007	626100	+Schriften a.Pers.u. 18 J.	4	0,0	0	0,0	1	2	1	0	0	0	0	3	75,0	4	4	0	0	0,0
2008	626100	+Schriften a.Pers.u. 18 J.	6	0,0	0	0,0	2	2	2	0	0	0	0	7	116,7	10	9	1	1	10,0
2009	626100	+Schriften a.Pers.u. 18 J.	5	0,0	0	0,0	2	2	1	0	0	0	0	5	100,0	8	8	0	0	0,0
1997	627000	-Volksverhetzung	8	0,0	0	0,0	2	2	4	0	0	0	0	5	62,5	11	9	2	0	0,0
1998	627000	-Volksverhetzung	12	0,0	0	0,0	4	0	8	0	0	0	0	6	50,0	13	13	0	0	0,0
1999	627000	-Volksverhetzung	35	0,0	0	0,0	9	7	19	0	0	0	0	26	74,3	76	70	6	1	1,3
2000	627000	-Volksverhetzung	36	0,0	0	0,0	13	11	12	0	0	0	0	30	83,3	49	47	2	0	0,0
2001	627000	-Volksverhetzung	80	0,0	0	0,0	30	24	26	0	0	0	0	62	77,5	115	105	10	1	0,9



Jahr	Schlüsselzahl der Tat	Straftaten	Erfasste Fälle	% Anteil an allen Taten	v. Spalte 2 Versuche Fälle		Tatort					Mit Schusswaffe		Aufklärung		Gesamtzahl der ermitt. Tatverd.	v. SPALTE 16			
							bis 20.000 Einw.	20.000 bis 100.000 Einw.	100.000 bis 500.000 Einw.	500.000 und mehr Einw.	unbekannt	gedroht	geschoss.	Fälle	in %		männl.	weibl.	Nichtdeutsche Tatverdächtige	
																			Anzahl	in %
0	1	2	3	4	5	6	7	8	9	10	11	12	13	14	15	16	17	18	19	20
2002	627000	-Volksverhetzung	68	0,0	0	0,0	29	25	14	0	0	0	0	51	75,0	103	93	10	0	0,0
2003	627000	-Volksverhetzung	72	0,0	0	0,0	29	22	21	0	0	0	0	57	79,2	80	72	8	0	0,0
2004	627000	-Volksverhetzung	95	0,0	0	0,0	34	32	27	0	2	0	0	80	84,2	128	112	16	0	0,0
2005	627000	-Volksverhetzung	124	0,1	0	0,0	45	34	44	0	1	0	0	94	75,8	181	164	17	0	0,0
2006	627000	-Volksverhetzung	165	0,1	0	0,0	63	59	43	0	0	0	0	139	84,2	190	178	12	1	0,5
2007	627000	Volksverhetzung §130	273	0,1	0	0,0	101	116	56	0	0	0	0	204	74,7	346	315	31	1	0,3
2008	627000	Volksverhetzung §130	281	0,1	0	0,0	84	136	60	0	1	0	0	195	69,4	321	282	39	2	0,6
2009	627000	Volksverhetzung §130	257	0,1	0	0,0	100	121	36	0	0	0	0	158	61,5	256	230	26	0	0,0
1997	630000	Begünst./Strafver./ Hehlerei	748	0,3	32	4,3	286	278	184	0	0	0	0	710	94,9	756	640	116	57	7,5
1998	630000	Begünst./Strafver./ Hehlerei	876	0,3	53	6,1	348	356	172	0	0	0	0	822	93,8	885	730	155	100	11,3
1999	630000	Begünst./Strafver./ Hehlerei	796	0,3	31	3,9	300	239	257	0	0	0	0	779	97,9	823	679	144	122	14,8
2000	630000	Begünst./Strafver./ Hehlerei	792	0,3	39	4,9	287	246	259	0	0	0	0	789	99,6	758	629	129	115	15,2
2001	630000	Begünst./Strafver./ Hehlerei	500	0,2	35	7,0	181	214	105	0	0	0	0	490	98,0	574	481	93	96	16,7
2002	630000	Begünst./Strafver./ Hehlerei	515	0,2	26	5,0	158	229	128	0	0	0	0	501	97,3	622	509	113	111	17,8
2003	630000	Begünst./Strafver./ Hehlerei	666	0,3	44	6,6	237	262	167	0	0	0	0	656	98,5	801	609	192	117	14,6
2004	630000	Begünst./Strafver./ Hehlerei	578	0,3	52	9,0	196	243	139	0	0	0	0	564	97,6	690	556	134	104	15,1
2005	630000	Begünst./Strafver./ Hehlerei	514	0,2	32	6,2	193	194	126	0	1	0	0	507	98,6	645	523	122	106	16,4
2006	630000	Begünst./Strafver./ Hehlerei	617	0,3	43	7,0	199	248	170	0	0	0	0	608	98,5	716	556	160	102	14,2
2007	630000	Begünstigung,Geldwäsche pp.	531	0,2	62	11,7	183	197	151	0	0	0	0	525	98,9	625	508	117	88	14,1
2008	630000	Begünstigung,Geldwäsche pp.	567	0,3	65	11,5	172	257	136	0	2	0	0	555	97,9	612	501	111	66	10,8
2009	630000	Begünstigung,Geldwäsche pp.	541	0,3	49	9,1	196	247	93	0	5	0	0	519	95,9	581	471	110	57	9,8
1997	631000	-Hehlerei v. Kfz.	90	0,0	2	2,2	43	15	32	0	0	0	0	90	100,0	84	83	1	5	6,0
1998	631000	-Hehlerei v. Kfz.	111	0,0	6	5,4	42	21	48	0	0	0	0	111	100,0	103	91	12	1	1,0
1999	631000	-Hehlerei v. Kfz.	38	0,0	1	2,6	19	16	3	0	0	0	0	38	100,0	53	53	0	6	11,3
2000	631000	-Hehlerei v. Kfz.	27	0,0	1	3,7	19	7	1	0	0	0	0	27	100,0	39	38	1	10	25,6
2001	631000	-Hehlerei v. Kfz.	35	0,0	1	2,9	18	7	10	0	0	0	0	35	100,0	56	54	2	26	46,4
2002	631000	-Hehlerei v. Kfz.	34	0,0	0	0,0	20	7	7	0	0	0	0	34	100,0	55	51	4	14	25,5
2003	631000	-Hehlerei v. Kfz.	31	0,0	3	9,7	13	12	6	0	0	0	0	30	96,8	44	42	2	6	13,6
2004	631000	-Hehlerei v. Kfz.	36	0,0	1	2,8	19	11	6	0	0	0	0	36	100,0	51	49	2	5	9,8
2005	631000	-Hehlerei v. Kfz.	41	0,0	0	0,0	21	15	5	0	0	0	0	41	100,0	70	63	7	12	17,1
2006	631000	-Hehlerei v. Kfz.	37	0,0	5	13,5	20	9	8	0	0	0	0	37	100,0	67	63	4	17	25,4
2007	631000	Hehlerei v. Kfz §§159-260a	50	0,0	1	2,0	22	15	13	0	0	0	0	50	100,0	72	68	4	13	18,1

Jahr	Schlüsselzahl der Tat	Straftaten	Erfasste Fälle	% Anteil an allen Taten	v. Spalte 2 Versuche Fälle		Tatort					Mit Schusswaffe		Aufklärung		Gesamtzahl der ermitt. Tatverd.	v. SPALTE 16			
							bis 20.000 Einw.	20.000 bis 100.000 Einw.	100.000 bis 500.000 Einw.	500.000 und mehr Einw.	unbekannt	gedroht	geschoss.	Fälle	in %		männl.	weibl.	Nichtdeutsche Tatverdächtige	
																			Anzahl	in %
0	1	2	3	4	5	6	7	8	9	10	11	12	13	14	15	16	17	18	19	20
2008	631000	Hehlerei v. Kfz §§159-260a	58	0,0	2	3,4	28	18	11	0	1	0	0	55	94,8	72	70	2	8	11,1
2009	631000	Hehlerei von Kfz §§159-260a	43	0,0	2	4,7	27	8	6	0	2	0	0	43	100,0	58	52	6	9	15,5
1997	631100	.Gewerbsm. Hehlerei v. Kfz.	14	0,0	0	0,0	12	1	1	0	0	0	0	14	100,0	11	11	0	2	18,2
1998	631100	.Gewerbsm. Hehlerei v. Kfz.	3	0,0	0	0,0	2	1	0	0	0	0	0	3	100,0	2	2	0	0	0,0
1999	631100	.Gewerbsm. Hehlerei v. Kfz.	2	0,0	0	0,0	0	2	0	0	0	0	0	2	100,0	4	4	0	0	0,0
2000	631100	.Gewerbsm. Hehlerei v. Kfz.	4	0,0	0	0,0	4	0	0	0	0	0	0	4	100,0	5	4	1	0	0,0
2002	631100	.Gewerbsm. Hehlerei v. Kfz.	1	0,0	0	0,0	0	1	0	0	0	0	0	1	100,0	2	2	0	0	0,0
2003	631100	.Gewerbsm. Hehlerei v. Kfz.	2	0,0	1	50,0	1	0	1	0	0	0	0	2	100,0	3	3	0	0	0,0
2004	631100	.Gewerbsm. Hehlerei v. Kfz.	3	0,0	0	0,0	1	0	2	0	0	0	0	3	100,0	5	5	0	2	40,0
2005	631100	.Gewerbsm. Hehlerei v. Kfz.	1	0,0	0	0,0	0	0	1	0	0	0	0	1	100,0	5	5	0	5	100,0
2006	631100	.Gewerbsm. Hehlerei v. Kfz.	2	0,0	0	0,0	1	1	0	0	0	0	0	2	100,0	3	3	0	0	0,0
2007	631100	+gewerbsmäßige §260(1)[1]	4	0,0	0	0,0	3	1	0	0	0	0	0	4	100,0	5	5	0	0	0,0
2008	631100	+gewerbsmäßige §260(1)[1]	8	0,0	1	12,5	0	4	4	0	0	0	0	8	100,0	10	9	1	1	10,0
2009	631100	+gewerbsmäßige §260(1)[1]	3	0,0	0	0,0	0	0	3	0	0	0	0	3	100,0	2	2	0	1	50,0
1998	631200	.Bandenhehlerei v. Kfz.	1	0,0	0	0,0	0	1	0	0	0	0	0	1	100,0	4	4	0	0	0,0
2001	631200	.Bandenhehlerei v. Kfz.	1	0,0	0	0,0	1	0	0	0	0	0	0	1	100,0	4	4	0	4	100,0
2002	631200	.Bandenhehlerei v. Kfz.	1	0,0	0	0,0	1	0	0	0	0	0	0	1	100,0	6	6	0	5	83,3
2003	631200	.Bandenhehlerei v. Kfz.	2	0,0	0	0,0	1	0	1	0	0	0	0	2	100,0	4	3	1	1	25,0
2004	631200	.Bandenhehlerei v. Kfz.	2	0,0	0	0,0	0	1	1	0	0	0	0	2	100,0	2	2	0	1	50,0
2005	631200	.Bandenhehlerei v. Kfz.	2	0,0	0	0,0	2	0	0	0	0	0	0	2	100,0	9	5	4	2	22,2
2006	631200	.Bandenhehlerei v. Kfz.	2	0,0	0	0,0	1	0	1	0	0	0	0	2	100,0	7	7	0	4	57,1
2008	631200	+Bandenhehlerei §260(1)[2]	1	0,0	0	0,0	1	0	0	0	0	0	0	1	100,0	4	4	0	0	0,0
2009	631200	+Bandenhehlerei §260(1)[2]	1	0,0	0	0,0	0	0	0	0	1	0	0	1	100,0	4	3	1	0	0,0
1998	631300	.Gewerbsm. Bandenhehl. v Kfz	70	0,0	5	7,1	19	4	47	0	0	0	0	70	100,0	41	31	10	0	0,0
2000	631300	.Gewerbsm. Bandenhehl. v Kfz	2	0,0	0	0,0	2	0	0	0	0	0	0	2	100,0	14	14	0	10	71,4
2001	631300	.Gewerbsm. Bandenhehl. v Kfz	1	0,0	0	0,0	0	1	0	0	0	0	0	1	100,0	1	0	1	0	0,0
2002	631300	.Gewerbsm. Bandenhehl. v Kfz	1	0,0	0	0,0	1	0	0	0	0	0	0	1	100,0	6	6	0	4	66,7
2006	631300	.Gewerbsm. Bandenhehl. v Kfz	1	0,0	0	0,0	0	0	1	0	0	0	0	1	100,0	3	3	0	3	100,0
2007	631300	+gew.Bandenhehlerei §260a	3	0,0	0	0,0	1	0	2	0	0	0	0	3	100,0	7	6	1	0	0,0
2008	631300	+gew.Bandenhehlerei §260a	4	0,0	0	0,0	2	0	1	0	1	0	0	4	100,0	9	9	0	2	22,2
2009	631300	+gew.Bandenhehlerei §260a	1	0,0	0	0,0	0	0	1	0	0	0	0	1	100,0	4	3	1	1	25,0

Jahr	Schlüsselzahl der Tat	Straftaten	Erfasste Fälle	% Anteil an allen Taten	v. Spalte 2 Versuche Fälle		Tatort					Mit Schusswaffe		Aufklärung		Gesamtzahl der ermitt. Tatverd.	v. SPALTE 16			
							bis 20.000 Einw.	20.000 bis 100.000 Einw.	100.000 bis 500.000 Einw.	500.000 und mehr Einw.	unbekannt	gedroht	geschoss.	Fälle	in %		männl.	weibl.	Nichtdeutsche Tatverdächtige	
																			Anzahl	in %
0	1	2	3	4	5	6	7	8	9	10	11	12	13	14	15	16	17	18	19	20
1997	632000	-Sonstige Hehlerei	514	0,2	11	2,1	193	200	121	0	0	0	0	478	93,0	506	438	68	49	9,7
1998	632000	-Sonstige Hehlerei	607	0,2	28	4,6	241	272	94	0	0	0	0	556	91,6	611	522	89	94	15,4
1999	632000	-Sonstige Hehlerei	637	0,2	14	2,2	236	175	226	0	0	0	0	621	97,5	624	530	94	114	18,3
2000	632000	-Sonstige Hehlerei	640	0,3	11	1,7	214	193	233	0	0	0	0	638	99,7	574	496	78	105	18,3
2001	632000	-Sonstige Hehlerei	344	0,1	6	1,7	116	153	75	0	0	0	0	339	98,5	387	332	55	68	17,6
2002	632000	-Sonstige Hehlerei	362	0,2	6	1,7	91	165	106	0	0	0	0	357	98,6	432	353	79	91	21,1
2003	632000	-Sonstige Hehlerei	512	0,2	13	2,5	181	204	127	0	0	0	0	507	99,0	632	477	155	108	17,1
2004	632000	-Sonstige Hehlerei	426	0,2	14	3,3	147	171	108	0	0	0	0	414	97,2	510	420	90	95	18,6
2005	632000	-Sonstige Hehlerei	345	0,2	10	2,9	145	112	87	0	1	0	0	339	98,3	420	371	49	84	20,0
2006	632000	-Sonstige Hehlerei	449	0,2	9	2,0	129	188	132	0	0	0	0	443	98,7	494	405	89	77	15,6
2007	632000	sonst. Hehlerei §§259-260a	354	0,2	17	4,8	126	121	107	0	0	0	0	348	98,3	422	364	58	69	16,4
2008	632000	sonst. Hehlerei §§259-260a	379	0,2	17	4,5	107	185	86	0	1	0	0	371	97,9	387	319	68	51	13,2
2009	632000	sonst. Hehlerei §§259-260a	351	0,2	10	2,8	110	184	57	0	0	0	0	338	96,3	379	329	50	36	9,5
1997	632100	.gewerbsmäßige Hehlerei	14	0,0	0	0,0	5	6	3	0	0	0	0	14	100,0	29	25	4	3	10,3
1998	632100	.gewerbsmäßige Hehlerei	28	0,0	2	7,1	16	5	7	0	0	0	0	27	96,4	38	32	6	19	50,0
1999	632100	.gewerbsmäßige Hehlerei	28	0,0	0	0,0	3	5	20	0	0	0	0	28	100,0	29	22	7	7	24,1
2000	632100	.gewerbsmäßige Hehlerei	14	0,0	0	0,0	2	6	6	0	0	0	0	13	92,9	16	13	3	8	50,0
2001	632100	.gewerbsmäßige Hehlerei	18	0,0	0	0,0	5	7	6	0	0	0	0	17	94,4	18	16	2	12	66,7
2002	632100	.gewerbsmäßige Hehlerei	34	0,0	0	0,0	1	6	27	0	0	0	0	31	91,2	37	23	14	24	64,9
2003	632100	.gewerbsmäßige Hehlerei	39	0,0	0	0,0	1	6	32	0	0	0	0	39	100,0	52	35	17	39	75,0
2004	632100	.gewerbsmäßige Hehlerei	24	0,0	0	0,0	2	10	12	0	0	0	0	20	83,3	34	28	6	18	52,9
2005	632100	.gewerbsmäßige Hehlerei	45	0,0	1	2,2	25	9	11	0	0	0	0	45	100,0	51	48	3	32	62,7
2006	632100	.gewerbsmäßige Hehlerei	38	0,0	0	0,0	2	22	14	0	0	0	0	37	97,4	47	38	9	8	17,0
2007	632100	+gewerbsmäßige §260(1)[1]	16	0,0	0	0,0	8	4	4	0	0	0	0	15	93,8	26	21	5	4	15,4
2008	632100	+gewerbsmäßige §260(1)[1]	41	0,0	0	0,0	2	27	12	0	0	0	0	39	95,1	25	20	5	10	40,0
2009	632100	+gewerbsmäßige §260(1)[1]	38	0,0	0	0,0	6	22	10	0	0	0	0	35	92,1	33	30	3	8	24,2
1997	632200	.Bandenhehlerei	5	0,0	0	0,0	0	2	3	0	0	0	0	5	100,0	5	4	1	0	0,0
1998	632200	.Bandenhehlerei	3	0,0	0	0,0	2	1	0	0	0	0	0	2	66,7	4	3	1	2	50,0
1999	632200	.Bandenhehlerei	2	0,0	1	50,0	1	1	0	0	0	0	0	2	100,0	5	4	1	5	100,0
2000	632200	.Bandenhehlerei	1	0,0	0	0,0	0	0	1	0	0	0	0	1	100,0	11	11	0	11	100,0
2005	632200	.Bandenhehlerei	1	0,0	0	0,0	0	1	0	0	0	0	0	1	100,0	4	4	0	0	0,0

Jahr	Schlüsselzahl der Tat	Straftaten	Erfasste Fälle	% Anteil an allen Taten	v. Spalte 2 Versuche Fälle		Tatort					Mit Schusswaffe		Aufklärung		Gesamtzahl der ermitt. Tatverd.	v. SPALTE 16			
							bis 20.000 Einw.	20.000 bis 100.000 Einw.	100.000 bis 500.000 Einw.	500.000 und mehr Einw.	unbekannt	gedroht	geschoss.	Fälle	in %		männl.	weibl.	Nichtdeutsche Tatverdächtige	
																			Anzahl	in %
0	1	2	3	4	5	6	7	8	9	10	11	12	13	14	15	16	17	18	19	20
2006	632200	.Bandenhehlerei	3	0,0	0	0,0	1	0	2	0	0	0	0	3	100,0	12	11	1	3	25,0
2007	632200	+Bandenhehlerei §260(1)[2]	1	0,0	0	0,0	1	0	0	0	0	0	0	1	100,0	4	4	0	4	100,0
2008	632200	+Bandenhehlerei §260(1)[2]	2	0,0	0	0,0	0	0	2	0	0	0	0	2	100,0	3	3	0	2	66,7
1997	632300	.gewerbsmäßige Bandenhehl.	2	0,0	0	0,0	0	1	1	0	0	0	0	2	100,0	3	3	0	1	33,3
1998	632300	.gewerbsmäßige Bandenhehl.	1	0,0	0	0,0	1	0	0	0	0	0	0	1	100,0	1	1	0	0	0,0
1999	632300	.gewerbsmäßige Bandenhehl.	76	0,0	1	1,3	14	1	61	0	0	0	0	75	98,7	29	28	1	5	17,2
2000	632300	.gewerbsmäßige Bandenhehl.	45	0,0	0	0,0	0	2	43	0	0	0	0	45	100,0	11	9	2	3	27,3
2001	632300	.gewerbsmäßige Bandenhehl.	1	0,0	0	0,0	0	1	0	0	0	0	0	1	100,0	2	1	1	0	0,0
2002	632300	.gewerbsmäßige Bandenhehl.	14	0,0	0	0,0	0	14	0	0	0	0	0	14	100,0	15	14	1	0	0,0
2003	632300	.gewerbsmäßige Bandenhehl.	3	0,0	0	0,0	1	1	1	0	0	0	0	3	100,0	14	13	1	4	28,6
2004	632300	.gewerbsmäßige Bandenhehl.	2	0,0	0	0,0	1	0	1	0	0	0	0	2	100,0	5	4	1	3	60,0
2005	632300	.gewerbsmäßige Bandenhehl.	2	0,0	0	0,0	1	0	1	0	0	0	0	2	100,0	8	5	3	1	12,5
2006	632300	.gewerbsmäßige Bandenhehl.	5	0,0	1	20,0	0	2	3	0	0	0	0	5	100,0	10	9	1	3	30,0
2007	632300	+gew.Bandenhehlerei §260a	16	0,0	3	18,8	0	2	14	0	0	0	0	16	100,0	19	18	1	10	52,6
2008	632300	+gew.Bandenhehlerei §260a	1	0,0	0	0,0	0	1	0	0	0	0	0	0	0,0	0	0	0	0	0,0
2009	632300	+gew.Bandenhehlerei §260a	3	0,0	0	0,0	0	1	2	0	0	0	0	3	100,0	17	17	0	3	17,6
1997	633000	-Geldwäsche (§ 261 StGB)	1	0,0	1	100,0	0	0	1	0	0	0	0	1	100,0	1	1	0	1	100,0
1998	633000	-Geldwäsche (§ 261 StGB)	3	0,0	0	0,0	1	1	1	0	0	0	0	3	100,0	4	3	1	1	25,0
1999	633000	-Geldwäsche (§ 261 StGB)	1	0,0	1	100,0	0	1	0	0	0	0	0	1	100,0	1	1	0	1	100,0
2001	633000	-Geldwäsche (§ 261 StGB)	3	0,0	0	0,0	3	0	0	0	0	0	0	2	66,7	2	2	0	2	100,0
2002	633000	-Geldwäsche (§ 261 StGB)	2	0,0	0	0,0	0	1	1	0	0	0	0	2	100,0	5	3	2	2	40,0
2003	633000	-Geldwäsche (§ 261 StGB)	1	0,0	0	0,0	0	0	1	0	0	0	0	1	100,0	3	2	1	3	100,0
2004	633000	-Geldwäsche (§ 261 StGB)	6	0,0	0	0,0	0	4	2	0	0	0	0	6	100,0	6	3	3	2	33,3
2005	633000	-Geldwäsche (§ 261 StGB)	15	0,0	1	6,7	1	5	9	0	0	0	0	15	100,0	28	13	15	7	25,0
2006	633000	-Geldwäsche (§ 261 StGB)	37	0,0	1	2,7	11	13	13	0	0	0	0	36	97,3	50	34	16	4	8,0
2007	633000	Geldwäsche §261	43	0,0	10	23,3	9	16	18	0	0	0	0	44	102,3	47	33	14	4	8,5
2008	633000	Geldwäsche §261	36	0,0	4	11,1	10	9	17	0	0	0	0	36	100,0	42	34	8	5	11,9
2009	633000	Geldwäsche §261	66	0,0	12	18,2	32	17	15	0	2	0	0	58	87,9	60	38	22	12	20,0
1997	640000	Brandstiftung	1.392	0,5	25	1,8	809	406	177	0	0	0	0	740	53,2	886	750	136	17	1,9
1998	640000	Brandstiftung	1.489	0,5	18	1,2	830	418	241	0	0	0	0	761	51,1	939	810	129	14	1,5
1999	640000	Brandstiftung	1.716	0,6	17	1,0	978	487	251	0	0	0	0	836	48,7	1.087	942	145	20	1,8

Jahr	Schlüsselzahl der Tat	Straftaten	Erfasste Fälle	% Anteil an allen Taten	v. Spalte 2 Versuche Fälle		Tatort					Mit Schusswaffe		Aufklärung		Gesamtzahl der ermitt. Tatverd.	v. SPALTE 16			
							bis 20.000 Einw.	20.000 bis 100.000 Einw.	100.000 bis 500.000 Einw.	500.000 und mehr Einw.	unbekannt	gedroht	geschoss.	Fälle	in %		männl.	weibl.	Nichtdeutsche Tatverdächtige	
																			Anzahl	in %
0	1	2	3	4	5	6	7	8	9	10	11	12	13	14	15	16	17	18	19	20
2000	640000	Brandstiftung	1.440	0,6	9	0,6	838	399	203	0	0	0	1	740	51,4	907	781	126	21	2,3
2001	640000	Brandstiftung	1.419	0,6	16	1,1	757	475	187	0	0	0	0	657	46,3	831	711	120	12	1,4
2002	640000	Brandstiftung	1.307	0,6	24	1,8	728	370	209	0	0	0	0	640	49,0	774	665	109	25	3,2
2003	640000	Brandstiftung	1.371	0,6	22	1,6	795	385	191	0	0	0	0	685	50,0	881	739	142	15	1,7
2004	640000	Brandstiftung	1.198	0,5	22	1,8	697	321	180	0	0	0	1	564	47,1	664	561	103	17	2,6
2005	640000	Brandstiftung	1.153	0,5	20	1,7	586	371	196	0	0	0	0	564	48,9	636	531	105	9	1,4
2006	640000	Brandstiftung	1.069	0,5	16	1,5	538	375	156	0	0	0	0	522	48,8	610	512	98	14	2,3
2007	640000	Brandst./Herbeif.e. Brandgef.	1.147	0,5	82	7,1	542	426	179	0	0	0	0	616	53,7	593	503	90	8	1,3
2008	640000	Brandst./Herbeif.e. Brandgef.	1.164	0,6	49	4,2	531	423	210	0	0	0	0	552	47,4	550	466	84	13	2,4
2009	640000	Brandst./Herbeif.e. Brandgef.	1.223	0,6	59	4,8	547	466	210	0	0	0	0	626	51,2	588	482	106	15	2,6
1997	641000	-(vorsätzliche) Brandstiftung	272	0,1	25	9,2	138	73	61	0	0	0	0	152	55,9	162	148	14	3	1,9
1998	641000	-(vorsätzliche) Brandstiftung	250	0,1	18	7,2	111	60	79	0	0	0	0	152	60,8	103	95	8	3	2,9
1999	641000	-(vorsätzliche) Brandstiftung	147	0,1	17	11,6	62	58	27	0	0	0	0	100	68,0	123	106	17	5	4,1
2000	641000	-(vorsätzliche) Brandstiftung	107	0,0	9	8,4	57	33	17	0	0	0	1	78	72,9	91	87	4	4	4,4
2001	641000	-(vorsätzliche) Brandstiftung	114	0,0	16	14,0	57	41	16	0	0	0	0	63	55,3	91	82	9	1	1,1
2002	641000	-(vorsätzliche) Brandstiftung	114	0,0	24	21,1	62	28	24	0	0	0	0	65	57,0	62	56	6	2	3,2
2003	641000	-(vorsätzliche) Brandstiftung	101	0,0	22	21,8	44	24	33	0	0	0	0	69	68,3	76	64	12	1	1,3
2004	641000	-(vorsätzliche) Brandstiftung	107	0,0	22	20,6	45	35	27	0	0	0	0	62	57,9	77	73	4	2	2,6
2005	641000	-(vorsätzliche) Brandstiftung	121	0,1	20	16,5	51	51	19	0	0	0	0	72	59,5	90	72	18	2	2,2
2006	641000	-(vorsätzliche) Brandstiftung	110	0,1	16	14,5	42	48	20	0	0	0	0	69	62,7	81	74	7	2	2,5
2007	641000	vors. Brand./Herb.e.B.-gef.	829	0,4	82	9,9	363	332	134	0	0	0	0	384	46,3	314	285	29	4	1,3
2008	641000	vors. Brand./Herb.e.B.-gef.	832	0,4	49	5,9	355	313	164	0	0	0	0	321	38,6	273	250	23	3	1,1
2009	641000	vors. Brand./Herb.e.B.-gef.	908	0,5	59	6,5	384	361	163	0	0	0	0	388	42,7	319	290	29	7	2,2
1997	650000	Straftaten im Amt	180	0,1	12	6,7	56	69	55	0	0	0	2	169	93,9	210	184	26	4	1,9
1998	650000	Wettbew.-, Korrupt.-u.Amtsdel.	184	0,1	2	1,1	54	62	68	0	0	1	1	178	96,7	217	194	23	0	0,0
1999	650000	Wettbew.-, Korrupt.-u.Amtsdel.	161	0,1	6	3,7	50	54	57	0	0	1	0	146	90,7	218	200	18	1	0,5
2000	650000	Wettbew.-, Korrupt.-u.Amtsdel.	142	0,1	8	5,6	34	51	57	0	0	2	1	130	91,5	164	136	28	3	1,8
2001	650000	Wettbew.-, Korrupt.-u.Amtsdel.	335	0,1	2	0,6	47	73	215	0	0	0	0	315	94,0	216	198	18	1	0,5
2002	650000	Wettbew.-, Korrupt.-u.Amtsdel.	260	0,1	4	1,5	58	79	123	0	0	0	0	230	88,5	229	195	34	3	1,3
2003	650000	Wettbew.-, Korrupt.-u.Amtsdel.	185	0,1	5	2,7	56	70	59	0	0	0	0	169	91,4	217	195	22	2	0,9
2004	650000	Wettbew.-, Korrupt.-u.Amtsdel.	188	0,1	9	4,8	43	76	69	0	0	0	0	165	87,8	204	182	22	2	1,0
2005	650000	Wettbew.-, Korrupt.-u.Amtsdel.	222	0,1	2	0,9	66	80	76	0	0	0	0	200	90,1	248	217	31	1	0,4

Jahr	Schlüsselzahl der Tat	Straftaten	Erfasste Fälle	% Anteil an allen Taten	v. Spalte 2 Versuche Fälle		Tatort					Mit Schusswaffe		Aufklärung		Gesamtzahl der ermitt. Tatverd.	v. SPALTE 16			
							bis 20.000 Einw.	20.000 bis 100.000 Einw.	100.000 bis 500.000 Einw.	500.000 und mehr Einw.	unbekannt	gedroht	geschoss.	Fälle	in %		männl.	weibl.	Nichtdeutsche Tatverdächtige	
																			Anzahl	in %
0	1	2	3	4	5	6	7	8	9	10	11	12	13	14	15	16	17	18	19	20
2006	650000	Wettbew.-, Korrup.-u.Amtsdel.	369	0,2	5	1,4	220	80	69	0	0	0	0	342	92,7	402	341	61	0	0,0
2007	650000	Wettbew.-, Korrup.-u.Amtsdel.	225	0,1	6	2,7	76	91	58	0	0	0	0	197	87,6	235	189	46	0	0,0
2008	650000	Wettbew.-, Korrup.-u.Amtsdel.	218	0,1	2	0,9	52	91	75	0	0	0	0	185	84,9	211	178	33	4	1,9
2009	650000	Wettbew.-, Korrup.-u.Amtsdel.	286	0,1	6	2,1	65	115	96	0	10	0	0	253	88,5	307	245	62	4	1,3
1997	651000	-Vorteilsann./Bestechlichkeit	27	0,0	1	3,7	6	6	15	0	0	0	0	25	92,6	28	22	6	0	0,0
1998	651000	-Vorteilsann./Bestechlichkeit	11	0,0	0	0,0	3	3	5	0	0	0	0	25	227,3	14	12	2	0	0,0
1999	651000	-Vorteilsann./Bestechlichkeit	18	0,0	1	5,6	6	7	5	0	0	0	0	21	116,7	37	35	2	0	0,0
2000	651000	-Vorteilsann./Bestechlichkeit	38	0,0	0	0,0	5	5	28	0	0	0	0	38	100,0	42	31	11	1	2,4
2001	651000	-Vorteilsann./Bestechlichkeit	176	0,1	0	0,0	3	8	165	0	0	0	0	174	98,9	43	38	5	0	0,0
2002	651000	-Vorteilsann./Bestechlichkeit	118	0,0	0	0,0	16	17	85	0	0	0	0	115	97,5	70	55	15	2	2,9
2003	651000	-Vorteilsann./Bestechlichkeit	15	0,0	0	0,0	2	3	10	0	0	0	0	16	106,7	26	22	4	1	3,8
2004	651000	-Vorteilsann./Bestechlichkeit	12	0,0	0	0,0	4	1	7	0	0	0	0	12	100,0	18	12	6	0	0,0
2005	651000	-Vorteilsann./Bestechlichkeit	13	0,0	0	0,0	3	6	4	0	0	0	0	13	100,0	17	16	1	0	0,0
2006	651000	-Vorteilsann./Bestechlichkeit	19	0,0	0	0,0	7	7	5	0	0	0	0	17	89,5	28	21	7	0	0,0
2007	651000	Vorteilsnahme/Bestechlichkeit	24	0,0	0	0,0	14	6	4	0	0	0	0	23	95,8	39	25	14	0	0,0
2008	651000	Vorteilsnahme/Bestechlichkeit	28	0,0	0	0,0	7	6	15	0	0	0	0	27	96,4	32	27	5	0	0,0
2009	651000	Vorteilsnahme/Bestechlichkeit	44	0,0	0	0,0	15	23	6	0	0	0	0	44	100,0	81	46	35	0	0,0
1997	651100	.Vorteilsannahme	11	0,0	1	9,1	2	3	6	0	0	0	0	10	90,9	9	6	3	0	0,0
1998	651100	.Vorteilsannahme	7	0,0	0	0,0	2	2	3	0	0	0	0	21	300,0	9	8	1	0	0,0
1999	651100	.Vorteilsannahme	7	0,0	0	0,0	2	3	2	0	0	0	0	8	114,3	18	17	1	0	0,0
2000	651100	.Vorteilsannahme	28	0,0	0	0,0	1	4	23	0	0	0	0	28	100,0	27	19	8	1	3,7
2001	651100	.Vorteilsannahme	55	0,0	0	0,0	1	3	51	0	0	0	0	54	98,2	28	25	3	0	0,0
2002	651100	.Vorteilsannahme	112	0,0	0	0,0	14	14	84	0	0	0	0	111	99,1	64	51	13	1	1,6
2003	651100	.Vorteilsannahme	9	0,0	0	0,0	1	1	7	0	0	0	0	9	100,0	12	10	2	0	0,0
2004	651100	.Vorteilsannahme	9	0,0	0	0,0	3	1	5	0	0	0	0	9	100,0	12	9	3	0	0,0
2005	651100	.Vorteilsannahme	9	0,0	0	0,0	2	4	3	0	0	0	0	9	100,0	10	10	0	0	0,0
2006	651100	.Vorteilsannahme	12	0,0	0	0,0	4	5	3	0	0	0	0	10	83,3	22	15	7	0	0,0
2007	651100	+Vorteilsannahme §331	17	0,0	0	0,0	9	5	3	0	0	0	0	16	94,1	26	13	13	0	0,0
2008	651100	+Vorteilsannahme §331	18	0,0	0	0,0	5	3	10	0	0	0	0	17	94,4	21	18	3	0	0,0
2009	651100	+Vorteilsannahme §331	40	0,0	0	0,0	14	22	4	0	0	0	0	40	100,0	71	42	29	0	0,0
1997	651200	.Bestechlichkeit	16	0,0	0	0,0	4	3	9	0	0	0	0	15	93,8	19	16	3	0	0,0

Jahr	Schlüsselzahl der Tat	Straftaten	Erfasste Fälle	% Anteil an allen Taten	v. Spalte 2 Versuche Fälle		Tatort					Mit Schusswaffe		Aufklärung		Gesamtzahl der ermittel. Tatverd.	v. SPALTE 16			
							bis 20.000 Einw.	20.000 bis 100.000 Einw.	100.000 bis 500.000 Einw.	500.000 und mehr Einw.	unbekannt	gedroht	geschoss.	Fälle	in %		männl.	weibl.	Nichtdeutsche Tatverdächtige	
																			Anzahl	in %
0	1	2	3	4	5	6	7	8	9	10	11	12	13	14	15	16	17	18	19	20
1998	651200	.Bestechlichkeit	4	0,0	0	0,0	1	1	2	0	0	0	0	4	100,0	5	4	1	0	0,0
1999	651200	.Bestechlichkeit	11	0,0	1	9,1	4	4	3	0	0	0	0	13	118,2	19	18	1	0	0,0
2000	651200	.Bestechlichkeit	10	0,0	0	0,0	4	1	5	0	0	0	0	10	100,0	15	12	3	0	0,0
2001	651200	.Bestechlichkeit	121	0,1	0	0,0	2	5	114	0	0	0	0	120	99,2	15	13	2	0	0,0
2002	651200	.Bestechlichkeit	6	0,0	0	0,0	2	3	1	0	0	0	0	4	66,7	6	4	2	1	16,7
2003	651200	.Bestechlichkeit	6	0,0	0	0,0	1	2	3	0	0	0	0	7	116,7	14	12	2	1	7,1
2004	651200	.Bestechlichkeit	3	0,0	0	0,0	1	0	2	0	0	0	0	3	100,0	6	3	3	0	0,0
2005	651200	.Bestechlichkeit	4	0,0	0	0,0	1	2	1	0	0	0	0	4	100,0	7	6	1	0	0,0
2006	651200	.Bestechlichkeit	6	0,0	0	0,0	3	1	2	0	0	0	0	6	100,0	6	6	0	0	0,0
2007	651200	+Bestechlichkeit §332	7	0,0	0	0,0	5	1	1	0	0	0	0	7	100,0	13	12	1	0	0,0
2008	651200	+Bestechlichkeit §332	10	0,0	0	0,0	2	3	5	0	0	0	0	10	100,0	12	10	2	0	0,0
2009	651200	+Bestechlichkeit §332	4	0,0	0	0,0	1	1	2	0	0	0	0	4	100,0	10	4	6	0	0,0
2006	651400	.sonstige Bestechlichkeit	1	0,0	0	0,0	0	1	0	0	0	0	0	1	100,0	1	1	0	0	0,0
1997	651400	-Vorteilgewähr./Bestechung	30	0,0	8	26,7	3	3	24	0	0	0	0	29	96,7	21	19	2	4	19,0
1998	651400	-Vorteilgewähr./Bestechung	10	0,0	1	10,0	7	1	2	0	0	0	0	10	100,0	13	13	0	0	0,0
1999	651400	-Vorteilgewähr./Bestechung	12	0,0	1	8,3	4	5	3	0	0	0	0	13	108,3	14	13	1	1	7,1
2000	651400	-Vorteilgewähr./Bestechung	9	0,0	4	44,4	4	3	2	0	0	0	0	8	88,9	10	8	2	2	20,0
2001	651400	-Vorteilgewähr./Bestechung	12	0,0	0	0,0	2	5	5	0	0	0	0	10	83,3	10	7	3	1	10,0
2002	651400	-Vorteilgewähr./Bestechung	15	0,0	2	13,3	3	2	10	0	0	0	0	14	93,3	16	14	2	1	6,3
2003	651400	-Vorteilgewähr./Bestechung	11	0,0	5	45,5	1	8	2	0	0	0	0	10	90,9	13	13	0	1	7,7
2004	651400	-Vorteilgewähr./Bestechung	8	0,0	1	12,5	2	1	5	0	0	0	0	5	62,5	8	8	0	0	0,0
2005	651400	-Vorteilgewähr./Bestechung	8	0,0	0	0,0	1	3	4	0	0	0	0	8	100,0	11	9	2	0	0,0
2006	651400	-Vorteilgewähr./Bestechung	8	0,0	0	0,0	2	5	1	0	0	0	0	8	100,0	10	9	1	0	0,0
2007	651400	Vorteilsgewährung, Bestechung	4	0,0	2	50,0	1	2	1	0	0	0	0	4	100,0	4	4	0	0	0,0
2008	651400	Vorteilsgewährung, Bestechung	12	0,0	0	0,0	5	3	4	0	0	0	0	12	100,0	15	13	2	2	13,3
2009	651400	Vorteilsgewährung, Bestechung	12	0,0	3	25,0	5	5	2	0	0	0	0	12	100,0	14	13	1	1	7,1
1997	652100	.Vorteilsgewährung	2	0,0	0	0,0	0	0	2	0	0	0	0	1	50,0	1	1	0	0	0,0
1998	652100	.Vorteilsgewährung	1	0,0	0	0,0	0	0	1	0	0	0	0	1	100,0	1	1	0	0	0,0
1999	652100	.Vorteilsgewährung	3	0,0	0	0,0	1	1	1	0	0	0	0	4	133,3	4	4	0	0	0,0
2000	652100	.Vorteilsgewährung	2	0,0	0	0,0	0	0	2	0	0	0	0	2	100,0	3	3	0	0	0,0
2001	652100	.Vorteilsgewährung	2	0,0	0	0,0	1	1	0	0	0	0	0	2	100,0	3	1	2	0	0,0
2002	652100	.Vorteilsgewährung	3	0,0	0	0,0	0	0	3	0	0	0	0	3	100,0	3	1	2	0	0,0

Jahr	Schlüsselzahl der Tat	Straftaten	Erfasste Fälle	% Anteil an allen Taten	v. Spalte 2 Versuche Fälle		Tatort					Mit Schusswaffe		Aufklärung		Gesamtzahl der ermitt. Tatverd.	v. SPALTE 16			
							bis 20.000 Einw.	20.000 bis 100.000 Einw.	100.000 bis 500.000 Einw.	500.000 und mehr Einw.	unbekannt	gedroht	geschoss.	Fälle	in %		männl.	weibl.	Nichtdeutsche Tatverdächtige	
																			Anzahl	in %
0	1	2	3	4	5	6	7	8	9	10	11	12	13	14	15	16	17	18	19	20
2004	652100	.Vorteilsgewährung	2	0,0	0	0,0	0	0	2	0	0	0	0	2	100,0	2	2	0	0	0,0
2005	652100	.Vorteilsgewährung	1	0,0	0	0,0	0	0	1	0	0	0	0	1	100,0	3	2	1	0	0,0
2006	652100	.Vorteilsgewährung	3	0,0	0	0,0	2	0	1	0	0	0	0	3	100,0	4	3	1	0	0,0
2008	652100	+Vorteilsgewährung §333	4	0,0	0	0,0	2	2	0	0	0	0	0	4	100,0	9	7	2	1	11,1
2009	652100	+Vorteilsgewährung §333	3	0,0	0	0,0	1	1	1	0	0	0	0	3	100,0	5	4	1	1	20,0
1997	652200	.Bestechung	28	0,0	8	28,6	3	3	22	0	0	0	0	28	100,0	20	18	2	4	20,0
1998	652200	.Bestechung	6	0,0	1	16,7	4	1	1	0	0	0	0	6	100,0	9	9	0	0	0,0
1999	652200	.Bestechung	9	0,0	1	11,1	3	4	2	0	0	0	0	9	100,0	10	9	1	1	10,0
2000	652200	.Bestechung	7	0,0	4	57,1	4	3	0	0	0	0	0	6	85,7	7	5	2	2	28,6
2001	652200	.Bestechung	10	0,0	0	0,0	1	4	5	0	0	0	0	8	80,0	7	6	1	1	14,3
2002	652200	.Bestechung	12	0,0	2	16,7	3	2	7	0	0	0	0	11	91,7	13	13	0	1	7,7
2003	652200	.Bestechung	11	0,0	5	45,5	1	8	2	0	0	0	0	10	90,9	13	13	0	1	7,7
2004	652200	.Bestechung	6	0,0	1	16,7	2	1	3	0	0	0	0	3	50,0	6	6	0	0	0,0
2005	652200	.Bestechung	7	0,0	0	0,0	1	3	3	0	0	0	0	7	100,0	8	7	1	0	0,0
2006	652200	.Bestechung	4	0,0	0	0,0	0	4	0	0	0	0	0	4	100,0	4	4	0	0	0,0
2007	652200	+Bestechung §334	4	0,0	2	50,0	1	2	1	0	0	0	0	4	100,0	4	4	0	0	0,0
2008	652200	+Bestechung §334	8	0,0	0	0,0	3	1	4	0	0	0	0	8	100,0	6	6	0	1	16,7
2009	652200	+Bestechung §334	9	0,0	3	33,3	4	4	1	0	0	0	0	9	100,0	9	9	0	0	0,0
2006	652300	.Bestechung gew./Bande	1	0,0	0	0,0	0	1	0	0	0	0	0	1	100,0	2	2	0	0	0,0
1997	652300	-Sonstige Straftaten im Amt	123	0,0	3	2,4	47	60	16	0	0	0	2	115	93,5	162	144	18	0	0,0
1998	652300	-Sonstige Straftaten im Amt	163	0,1	1	0,6	44	58	61	0	0	1	1	143	87,7	191	170	21	0	0,0
1999	652300	-Sonstige Straftaten im Amt	127	0,0	4	3,1	39	42	46	0	0	1	0	108	85,0	161	146	15	0	0,0
2000	652300	-Sonstige Straftaten im Amt	94	0,0	4	4,3	24	43	27	0	0	2	1	83	88,3	111	96	15	0	0,0
2001	652300	-Sonstige Straftaten im Amt	139	0,1	2	1,4	40	57	42	0	0	0	0	123	88,5	150	141	9	0	0,0
2002	652300	-Sonstige Straftaten im Amt	122	0,1	2	1,6	36	59	27	0	0	0	0	97	79,5	129	113	16	0	0,0
2003	652300	-Sonstige Straftaten im Amt	146	0,1	0	0,0	51	51	44	0	0	0	0	130	89,0	159	143	16	0	0,0
2004	652300	-Sonstige Straftaten im Amt	161	0,1	8	5,0	34	73	54	0	0	0	0	141	87,6	167	152	15	2	1,2
2005	652300	-Sonstige Straftaten im Amt	188	0,1	2	1,1	58	67	63	0	0	0	0	168	89,4	187	164	23	0	0,0
2006	652300	-Sonstige Straftaten im Amt	185	0,1	5	2,7	58	66	61	0	0	0	0	160	86,5	196	170	26	0	0,0
2007	652300	sonst. Straftaten im Amt	181	0,1	4	2,2	48	82	51	0	0	0	0	154	85,1	174	146	28	0	0,0
2008	652300	sonst. Straftaten im Amt	172	0,1	2	1,2	38	80	54	0	0	0	0	140	81,4	145	123	22	2	1,4
2009	652300	sonst. Straftaten im Amt	197	0,1	3	1,5	38	81	78	0	0	0	0	165	83,8	174	156	18	1	0,6



Jahr	Schlüsselzahl der Tat	Straftaten	Erfasste Fälle	% Anteil an allen Taten	v. Spalte 2 Versuche Fälle		Tatort					Mit Schusswaffe		Aufklärung		Gesamtzahl der ermitt. Tatverd.	v. SPALTE 16			
							bis 20.000 Einw.	20.000 bis 100.000 Einw.	100.000 bis 500.000 Einw.	500.000 und mehr Einw.	unbekannt	gedroht	geschoss.	Fälle	in %		männl.	weibl.	Nichtdeutsche Tatverdächtige	
																			Anzahl	in %
0	1	2	3	4	5	6	7	8	9	10	11	12	13	14	15	16	17	18	19	20
1998	655100	.Körperverletzung im Amt	112	0,0	1	0,9	28	41	43	0	0	1	1	101	90,2	151	146	5	0	0,0
1999	655100	.Körperverletzung im Amt	95	0,0	3	3,2	33	30	32	0	0	1	0	82	86,3	134	126	8	0	0,0
2000	655100	.Körperverletzung im Amt	66	0,0	4	6,1	17	31	18	0	0	2	1	58	87,9	84	77	7	0	0,0
2001	655100	.Körperverletzung im Amt	81	0,0	1	1,2	22	40	19	0	0	0	0	73	90,1	107	105	2	0	0,0
2002	655100	.Körperverletzung im Amt	93	0,0	0	0,0	23	48	22	0	0	0	0	73	78,5	102	93	9	0	0,0
2003	655100	.Körperverletzung im Amt	107	0,0	0	0,0	41	37	29	0	0	0	0	95	88,8	111	106	5	0	0,0
2004	655100	.Körperverletzung im Amt	85	0,0	2	2,4	14	37	34	0	0	0	0	76	89,4	111	106	5	0	0,0
2005	655100	.Körperverletzung im Amt	115	0,1	0	0,0	34	38	43	0	0	0	0	104	90,4	120	111	9	0	0,0
2006	655100	.Körperverletzung im Amt	95	0,0	0	0,0	22	33	40	0	0	0	0	88	92,6	126	116	10	0	0,0
2007	655100	KV im Amt §340	98	0,0	1	1,0	22	44	32	0	0	0	0	85	86,7	98	87	11	0	0,0
2008	655100	KV im Amt §340	89	0,0	1	1,1	16	36	37	0	0	0	0	71	79,8	86	78	8	0	0,0
2009	655100	KV im Amt §340	101	0,1	1	1,0	18	43	40	0	0	0	0	85	84,2	105	100	5	0	0,0
1998	655200	.Verl. d. Dienstgeheimnisses	2	0,0	0	0,0	0	1	1	0	0	0	0	2	100,0	2	2	0	0	0,0
1999	655200	.Verl. d. Dienstgeheimnisses	6	0,0	0	0,0	1	2	3	0	0	0	0	4	66,7	5	5	0	0	0,0
2000	655200	.Verl. d. Dienstgeheimnisses	3	0,0	0	0,0	1	0	2	0	0	0	0	2	66,7	2	1	1	0	0,0
2001	655200	.Verl. d. Dienstgeheimnisses	26	0,0	0	0,0	3	4	19	0	0	0	0	23	88,5	10	8	2	0	0,0
2002	655200	.Verl. d. Dienstgeheimnisses	5	0,0	0	0,0	1	4	0	0	0	0	0	3	60,0	4	4	0	0	0,0
2003	655200	.Verl. d. Dienstgeheimnisses	11	0,0	0	0,0	4	3	4	0	0	0	0	9	81,8	10	6	4	0	0,0
2004	655200	.Verl. d. Dienstgeheimnisses	12	0,0	0	0,0	3	4	5	0	0	0	0	8	66,7	8	5	3	0	0,0
2005	655200	.Verl. d. Dienstgeheimnisses	8	0,0	1	12,5	2	4	2	0	0	0	0	6	75,0	5	4	1	0	0,0
2006	655200	.Verl. d. Dienstgeheimnisses	26	0,0	0	0,0	11	6	9	0	0	0	0	19	73,1	21	17	4	0	0,0
2007	655200	Verl.d.Dienstgeheim. §353b	8	0,0	0	0,0	2	4	2	0	0	0	0	6	75,0	5	3	2	0	0,0
2008	655200	Verl.d.Dienstgeheim. §353b	11	0,0	0	0,0	4	4	3	0	0	0	0	9	81,8	9	7	2	0	0,0
2009	655200	Verl.d.Dienstgeheim. §353b	21	0,0	2	9,5	2	7	12	0	0	0	0	15	71,4	15	12	3	0	0,0
1999	656000	-wettb. Abspr. bei Ausschr.	2	0,0	0	0,0	1	0	1	0	0	0	0	2	100,0	4	4	0	0	0,0
2000	656000	-wettb. Abspr. bei Ausschr.	1	0,0	0	0,0	1	0	0	0	0	0	0	1	100,0	1	1	0	0	0,0
2001	656000	-wettb. Abspr. bei Ausschr.	1	0,0	0	0,0	0	0	1	0	0	0	0	1	100,0	1	1	0	0	0,0
2002	656000	-wettb. Abspr. bei Ausschr.	4	0,0	0	0,0	3	1	0	0	0	0	0	3	75,0	13	12	1	0	0,0
2003	656000	-wettb. Abspr. bei Ausschr.	9	0,0	0	0,0	1	7	1	0	0	0	0	9	100,0	13	12	1	0	0,0
2004	656000	-wettb. Abspr. bei Ausschr.	5	0,0	0	0,0	3	0	2	0	0	0	0	5	100,0	8	8	0	0	0,0
2005	656000	-wettb. Abspr. bei Ausschr.	6	0,0	0	0,0	3	2	1	0	0	0	0	4	66,7	13	10	3	1	7,7

Jahr	Schlüsselzahl der Tat	Straftaten	Erfasste Fälle	% Anteil an allen Taten	v. Spalte 2 Versuche Fälle		Tatort					Mit Schusswaffe		Aufklärung		Gesamtzahl der ermitt. Tatverd.	v. SPALTE 16			
							bis 20.000 Einw.	20.000 bis 100.000 Einw.	100.000 bis 500.000 Einw.	500.000 und mehr Einw.	unbekannt	gedroht	geschoss.	Fälle	in %		männl.	weibl.	Nichtdeutsche Tatverdächtige	
																			Anzahl	in %
0	1	2	3	4	5	6	7	8	9	10	11	12	13	14	15	16	17	18	19	20
2006	656000	-wettb. Abspr. bei Ausschr.	1	0,0	0	0,0	0	1	0	0	0	0	0	1	100,0	2	2	0	0	0,0
2008	656000	wettb.beschr.Abspr.b.Auss.	1	0,0	0	0,0	0	1	0	0	0	0	0	1	100,0	2	1	1	0	0,0
1999	657000	-Bestechl./Bestech.gesch.Ver	2	0,0	0	0,0	0	0	2	0	0	0	0	2	100,0	4	4	0	0	0,0
2001	657000	-Bestechl./Bestech.gesch.Ver	7	0,0	0	0,0	2	3	2	0	0	0	0	7	100,0	14	13	1	0	0,0
2002	657000	-Bestechl./Bestech.gesch.Ver	1	0,0	0	0,0	0	0	1	0	0	0	0	1	100,0	1	1	0	0	0,0
2003	657000	-Bestechl./Bestech.gesch.Ver	4	0,0	0	0,0	1	1	2	0	0	0	0	4	100,0	6	5	1	0	0,0
2004	657000	-Bestechl./Bestech.gesch.Ver	2	0,0	0	0,0	0	1	1	0	0	0	0	2	100,0	3	2	1	0	0,0
2005	657000	-Bestechl./Bestech.gesch.Ver	7	0,0	0	0,0	1	2	4	0	0	0	0	7	100,0	21	19	2	0	0,0
2006	657000	-Bestechl./Bestech.gesch.Ver	156	0,1	0	0,0	153	1	2	0	0	0	0	156	100,0	167	140	27	0	0,0
2007	657000	Bestechl./Best.i. gesch.Ver.	16	0,0	0	0,0	13	1	2	0	0	0	0	16	100,0	20	16	4	0	0,0
2008	657000	Bestechl./Best.i. gesch.Ver.	5	0,0	0	0,0	2	1	2	0	0	0	0	5	100,0	19	16	3	0	0,0
2009	657000	Bestechl./Best.i. gesch.Ver.	33	0,0	0	0,0	7	6	10	0	10	0	0	32	97,0	41	32	9	2	4,9
1999	657100	.Bestechl./Bestechung §299	2	0,0	0	0,0	0	0	2	0	0	0	0	2	100,0	4	4	0	0	0,0
2001	657100	.Bestechl./Bestechung §299	7	0,0	0	0,0	2	3	2	0	0	0	0	7	100,0	14	13	1	0	0,0
2002	657100	.Bestechl./Bestechung §299	1	0,0	0	0,0	0	0	1	0	0	0	0	1	100,0	1	1	0	0	0,0
2003	657100	.Bestechl./Bestechung §299	4	0,0	0	0,0	1	1	2	0	0	0	0	4	100,0	6	5	1	0	0,0
2004	657100	.Bestechl./Bestechung §299	2	0,0	0	0,0	0	1	1	0	0	0	0	2	100,0	3	2	1	0	0,0
2005	657100	.Bestechl./Bestechung §299	7	0,0	0	0,0	1	2	4	0	0	0	0	7	100,0	21	19	2	0	0,0
2006	657100	.Bestechl./Bestechung §299	156	0,1	0	0,0	153	1	2	0	0	0	0	156	100,0	167	140	27	0	0,0
2007	657100	Bestechlichk/Bestechung §299	16	0,0	0	0,0	13	1	2	0	0	0	0	16	100,0	20	16	4	0	0,0
2008	657100	Bestechlichk/Bestechung §299	5	0,0	0	0,0	2	1	2	0	0	0	0	5	100,0	19	16	3	0	0,0
2009	657100	Bestechlichk/Bestechung §299	23	0,0	0	0,0	7	6	10	0	0	0	0	22	95,7	37	28	9	2	5,4
2009	657200	gew.o.a.Mitgl.e.B. §300[2]2	10	0,0	0	0,0	0	0	0	0	10	0	0	10	100,0	4	4	0	0	0,0
1997	660000	Strafbarer Eigennutz	376	0,1	1	0,3	264	67	45	0	0	0	8	309	82,2	360	348	12	16	4,4
1998	660000	Strafbarer Eigennutz	464	0,2	0	0,0	319	95	50	0	0	0	16	395	85,1	448	429	19	18	4,0
1999	660000	Strafbarer Eigennutz	580	0,2	0	0,0	376	106	97	0	1	0	21	502	86,6	553	528	25	16	2,9
2000	660000	Strafbarer Eigennutz	590	0,2	0	0,0	406	103	81	0	0	0	18	513	86,9	564	525	39	23	4,1
2001	660000	Strafbarer Eigennutz	420	0,2	0	0,0	287	85	47	0	1	0	7	362	86,2	402	376	26	16	4,0
2002	660000	Strafbarer Eigennutz	345	0,1	0	0,0	220	86	39	0	0	0	2	305	88,4	377	355	22	14	3,7
2003	660000	Strafbarer Eigennutz	470	0,2	0	0,0	329	94	47	0	0	0	5	421	89,6	493	468	25	16	3,2

Jahr	Schlüsselzahl der Tat	Straftaten	Erfasste Fälle	% Anteil an allen Taten	v. Spalte 2 Versuche Fälle		Tatort					Mit Schusswaffe		Aufklärung		Gesamtzahl der ermitt. Tatverd.	v. SPALTE 16			
							bis 20.000 Einw.	20.000 bis 100.000 Einw.	100.000 bis 500.000 Einw.	500.000 und mehr Einw.	unbekannt	gedroht	geschoss.	Fälle	in %		männl.	weibl.	Nichtdeutsche Tatverdächtige	
																			Anzahl	in %
0	1	2	3	4	5	6	7	8	9	10	11	12	13	14	15	16	17	18	19	20
2004	660000	Strafbarer Eigennutz	395	0,2	1	0,3	262	91	42	0	0	0	6	346	87,6	405	376	29	27	6,7
2005	660000	Strafbarer Eigennutz	375	0,2	0	0,0	199	75	101	0	0	0	12	328	87,5	375	356	19	13	3,5
2006	660000	Strafbarer Eigennutz	376	0,2	0	0,0	237	82	57	0	0	0	11	332	88,3	365	341	24	17	4,7
2007	660000	strafbarer Eigennutz	347	0,2	1	0,3	212	84	51	0	0	0	14	313	90,2	355	332	23	16	4,5
2008	660000	strafbarer Eigennutz	284	0,1	0	0,0	182	57	45	0	0	0	9	252	88,7	293	277	16	18	6,1
2009	660000	strafbarer Eigennutz	382	0,2	1	0,3	233	67	82	0	0	0	10	343	89,8	379	357	22	14	3,7
1997	661000	-Glücksspiel	13	0,0	0	0,0	6	7	0	0	0	0	0	13	100,0	16	13	3	4	25,0
1998	661000	-Glücksspiel	5	0,0	0	0,0	1	3	1	0	0	0	0	5	100,0	5	2	3	0	0,0
1999	661000	-Glücksspiel	11	0,0	0	0,0	4	1	6	0	0	0	0	11	100,0	13	11	2	0	0,0
2000	661000	-Glücksspiel	99	0,0	0	0,0	94	2	3	0	0	0	0	77	77,8	86	71	15	6	7,0
2001	661000	-Glücksspiel	3	0,0	0	0,0	2	1	0	0	0	0	0	3	100,0	5	3	2	1	20,0
2002	661000	-Glücksspiel	2	0,0	0	0,0	1	1	0	0	0	0	0	2	100,0	3	3	0	0	0,0
2003	661000	-Glücksspiel	3	0,0	0	0,0	2	1	0	0	0	0	0	3	100,0	3	3	0	2	66,7
2004	661000	-Glücksspiel	9	0,0	0	0,0	1	1	7	0	0	0	0	6	66,7	10	8	2	2	20,0
2005	661000	-Glücksspiel	68	0,0	0	0,0	4	2	62	0	0	0	0	67	98,5	76	70	6	1	1,3
2006	661000	-Glücksspiel	24	0,0	0	0,0	5	3	16	0	0	0	0	23	95,8	26	15	11	4	15,4
2007	661000	Glücksspiel §§284,285,287	24	0,0	0	0,0	8	9	7	0	0	0	0	24	100,0	28	25	3	7	25,0
2008	661000	Glücksspiel §§284,285,287	9	0,0	0	0,0	2	1	6	0	0	0	0	9	100,0	10	10	0	6	60,0
2009	661000	Glücksspiel §§284,285,287	23	0,0	0	0,0	3	2	18	0	0	0	0	21	91,3	22	20	2	6	27,3
1997	662000	-Wilderei	346	0,1	0	0,0	254	52	40	0	0	0	8	279	80,6	322	315	7	10	3,1
1998	662000	-Wilderei	427	0,1	0	0,0	311	76	40	0	0	0	16	358	83,8	408	402	6	17	4,2
1999	662000	-Wilderei	535	0,2	0	0,0	357	90	87	0	1	0	21	457	85,4	497	484	13	15	3,0
2000	662000	-Wilderei	434	0,2	0	0,0	287	89	58	0	0	0	18	381	87,8	419	414	5	11	2,6
2001	662000	-Wilderei	370	0,2	0	0,0	271	67	31	0	1	0	7	313	84,6	342	334	8	9	2,6
2002	662000	-Wilderei	304	0,1	0	0,0	202	79	23	0	0	0	2	264	86,8	324	316	8	13	4,0
2003	662000	-Wilderei	417	0,2	0	0,0	306	80	31	0	0	0	5	369	88,5	427	418	9	11	2,6
2004	662000	-Wilderei	363	0,2	0	0,0	255	79	29	0	0	0	6	317	87,3	367	347	20	23	6,3
2005	662000	-Wilderei	282	0,1	0	0,0	184	62	36	0	0	0	12	237	84,0	267	260	7	9	3,4
2006	662000	-Wilderei	323	0,1	0	0,0	221	66	36	0	0	0	11	280	86,7	305	301	4	10	3,3
2007	662000	Wilderei §§292,293	294	0,1	0	0,0	190	70	34	0	0	0	14	260	88,4	287	282	5	9	3,1
2008	662000	Wilderei §§292,293	242	0,1	0	0,0	163	46	33	0	0	0	9	210	86,8	240	237	3	7	2,9
2009	662000	Wilderei §§292,293	324	0,2	0	0,0	220	55	49	0	0	0	10	289	89,2	311	305	6	6	1,9

Jahr	Schlüsselzahl der Tat	Straftaten	Erfasste Fälle	% Anteil an allen Taten	v. Spalte 2 Versuche Fälle		Tatort					Mit Schusswaffe		Aufklärung		Gesamtzahl der ermitt. Tatverd.	v. SPALTE 16			
							bis 20.000 Einw.	20.000 bis 100.000 Einw.	100.000 bis 500.000 Einw.	500.000 und mehr Einw.	unbekannt	gedroht	geschoss.	Fälle	in %		männl.	weibl.	Nichtdeutsche Tatverdächtige	
																			Anzahl	in %
0	1	2	3	4	5	6	7	8	9	10	11	12	13	14	15	16	17	18	19	20
1997	662100	.Jagdwilderei	108	0,0	0	0,0	96	11	1	0	0	0	8	47	43,5	51	51	0	0	0,0
1998	662100	.Jagdwilderei	93	0,0	0	0,0	81	11	1	0	0	0	16	40	43,0	51	50	1	0	0,0
1999	662100	.Jagdwilderei	94	0,0	0	0,0	89	2	3	0	0	0	21	35	37,2	46	44	2	0	0,0
2000	662100	.Jagdwilderei	83	0,0	0	0,0	73	6	4	0	0	0	18	38	45,8	47	46	1	0	0,0
2001	662100	.Jagdwilderei	99	0,0	0	0,0	86	12	0	0	1	0	7	49	49,5	54	51	3	0	0,0
2002	662100	.Jagdwilderei	65	0,0	0	0,0	56	8	1	0	0	0	2	35	53,8	46	44	2	0	0,0
2003	662100	.Jagdwilderei	70	0,0	0	0,0	65	3	2	0	0	0	5	28	40,0	36	35	1	0	0,0
2004	662100	.Jagdwilderei	58	0,0	0	0,0	48	8	2	0	0	0	6	25	43,1	34	27	7	0	0,0
2005	662100	.Jagdwilderei	64	0,0	0	0,0	58	6	0	0	0	0	12	26	40,6	32	30	2	0	0,0
2006	662100	.Jagdwilderei	57	0,0	0	0,0	48	7	2	0	0	0	11	23	40,4	26	26	0	1	3,8
2007	662100	+Jagdwilderei §292	51	0,0	0	0,0	46	5	0	0	0	0	14	22	43,1	34	33	1	0	0,0
2008	662100	+Jagdwilderei §292	56	0,0	0	0,0	43	11	2	0	0	0	9	27	48,2	38	37	1	0	0,0
2009	662100	+Jagdwilderei §292	56	0,0	0	0,0	46	8	2	0	0	0	10	29	51,8	33	32	1	0	0,0
1997	663000	-Wucher	3	0,0	0	0,0	1	2	0	0	0	0	0	3	100,0	3	3	0	0	0,0
1998	663000	-Wucher	4	0,0	0	0,0	1	2	1	0	0	0	0	4	100,0	4	4	0	0	0,0
1999	663000	-Wucher	3	0,0	0	0,0	1	1	1	0	0	0	0	3	100,0	3	3	0	0	0,0
2000	663000	-Wucher	33	0,0	0	0,0	15	5	13	0	0	0	0	31	93,9	25	18	7	3	12,0
2001	663000	-Wucher	22	0,0	0	0,0	4	6	12	0	0	0	0	21	95,5	23	16	7	1	4,3
2002	663000	-Wucher	10	0,0	0	0,0	5	1	4	0	0	0	0	10	100,0	6	5	1	1	16,7
2003	663000	-Wucher	9	0,0	0	0,0	6	2	1	0	0	0	0	9	100,0	11	11	0	0	0,0
2004	663000	-Wucher	2	0,0	0	0,0	1	1	0	0	0	0	0	1	50,0	2	2	0	0	0,0
2005	663000	-Wucher	3	0,0	0	0,0	2	1	0	0	0	0	0	2	66,7	3	3	0	0	0,0
2006	663000	-Wucher	2	0,0	0	0,0	1	1	0	0	0	0	0	2	100,0	2	2	0	0	0,0
2007	663000	Wucher §291	3	0,0	0	0,0	1	2	0	0	0	0	0	3	100,0	3	2	1	0	0,0
2008	663000	Wucher §291	1	0,0	0	0,0	0	0	1	0	0	0	0	1	100,0	1	1	0	0	0,0
2009	663000	Wucher §291	4	0,0	0	0,0	1	1	2	0	0	0	0	2	50,0	2	1	1	0	0,0
1997	670000	Alle sonstigen ST gemäß StGB	44.788	15,2	479	1,1	17.816	15.566	11.403	0	3	1	93	19.956	44,6	21.798	18.232	3.566	657	3,0
1998	670000	Alle sonstigen ST gemäß StGB	43.163	15,1	480	1,1	18.066	13.632	11.463	0	2	1	61	20.426	47,3	21.976	18.374	3.602	574	2,6
1999	670000	Alle sonstigen ST gemäß StGB	40.931	15,5	424	1,0	17.003	13.294	10.625	0	9	0	88	20.440	49,9	21.543	17.806	3.737	626	2,9
2000	670000	Alle sonstigen ST gemäß StGB	39.174	15,9	330	0,8	16.044	12.794	10.332	0	4	1	60	19.216	49,1	20.951	17.250	3.701	591	2,8
2001	670000	Alle sonstigen ST gemäß StGB	39.922	16,9	331	0,8	16.065	13.043	10.797	0	17	0	25	19.142	47,9	20.441	16.801	3.640	555	2,7

Jahr	Schlüsselzahl der Tat	Straftaten	Erfasste Fälle	% Anteil an allen Taten	v. Spalte 2 Versuche Fälle		Tatort					Mit Schusswaffe		Aufklärung		Gesamtzahl der ermittel. Tatverd.	v. SPALTE 16			
							bis 20.000 Einw.	20.000 bis 100.000 Einw.	100.000 bis 500.000 Einw.	500.000 und mehr Einw.	unbekannt	gedroht	geschoss.	Fälle	in %		männl.	weibl.	Nichtdeutsche Tatverdächtige	
																			Anzahl	in %
0	1	2	3	4	5	6	7	8	9	10	11	12	13	14	15	16	17	18	19	20
2002	670000	Alle sonstigen ST gemäß StGB	40.339	17,1	324	0,8	15.610	13.602	11.120	0	7	0	31	19.376	48,0	20.575	16.801	3.774	501	2,4
2003	670000	Alle sonstigen ST gemäß StGB	39.823	17,4	208	0,5	15.441	13.135	11.247	0	0	0	57	19.075	47,9	20.202	16.267	3.935	518	2,6
2004	670000	Alle sonstigen ST gemäß StGB	39.183	17,1	254	0,6	15.285	13.051	10.842	0	5	1	66	18.641	47,6	19.310	15.503	3.807	488	2,5
2005	670000	Alle sonstigen ST gemäß StGB	38.546	17,8	263	0,7	14.639	13.027	10.852	0	28	0	50	18.830	48,9	18.471	14.797	3.674	506	2,7
2006	670000	Alle sonstigen ST gemäß StGB	40.610	18,8	281	0,7	14.921	13.850	11.838	0	1	0	42	19.452	47,9	18.241	14.498	3.743	489	2,7
2007	670000	alle sonst.ST StGB o.Verkl.del	42.257	19,5	312	0,7	13.977	15.310	12.952	0	18	0	68	20.345	48,1	18.760	14.758	4.002	506	2,7
2008	670000	alle sonst.ST StGB o.Verkl.del	41.634	20,1	353	0,8	13.492	15.170	12.935	0	37	0	35	18.696	44,9	17.218	13.504	3.714	480	2,8
2009	670000	alle sonst.ST StGB o.Verkl.del	40.653	20,3	353	0,9	13.240	15.329	12.069	0	15	0	33	18.209	44,8	16.597	12.838	3.759	432	2,6
1997	671000	-Verletzung Unterhaltspflicht	700	0,2	0	0,0	291	232	177	0	0	0	0	702	100,3	693	667	26	5	0,7
1998	671000	-Verletzung Unterhaltspflicht	664	0,2	0	0,0	283	211	170	0	0	0	0	665	100,2	657	638	19	4	0,6
1999	671000	-Verletzung Unterhaltspflicht	675	0,3	0	0,0	285	209	181	0	0	0	0	675	100,0	670	656	14	11	1,6
2000	671000	-Verletzung Unterhaltspflicht	803	0,3	0	0,0	339	282	182	0	0	0	0	804	100,1	796	771	25	16	2,0
2001	671000	-Verletzung Unterhaltspflicht	789	0,3	0	0,0	353	246	186	0	4	0	0	789	100,0	770	751	19	11	1,4
2002	671000	-Verletzung Unterhaltspflicht	921	0,4	0	0,0	414	331	176	0	0	0	0	922	100,1	903	869	34	18	2,0
2003	671000	-Verletzung Unterhaltspflicht	1.026	0,4	0	0,0	481	331	214	0	0	0	0	1.027	100,1	999	965	34	20	2,0
2004	671000	-Verletzung Unterhaltspflicht	1.079	0,5	0	0,0	491	351	235	0	2	0	0	1.080	100,1	950	910	40	15	1,6
2005	671000	-Verletzung Unterhaltspflicht	1.158	0,5	0	0,0	530	271	332	0	25	0	0	1.158	100,0	826	793	33	23	2,8
2006	671000	-Verletzung Unterhaltspflicht	819	0,4	0	0,0	457	250	112	0	0	0	0	819	100,0	715	686	29	12	1,7
2007	671000	Verl.d.Unterhaltspfl.§170	597	0,3	0	0,0	298	229	69	0	1	0	0	597	100,0	590	571	19	7	1,2
2008	671000	Verl.d.Unterhaltspfl.§170	547	0,3	0	0,0	253	217	75	0	2	0	0	547	100,0	531	508	23	18	3,4
2009	671000	Verl.d.Unterhaltspfl.§170	500	0,2	0	0,0	250	174	76	0	0	0	0	500	100,0	488	460	28	9	1,8
1997	672000	-Verl.Fürsorge-/Erziehungspfl	116	0,0	0	0,0	30	48	38	0	0	0	0	116	100,0	114	23	91	0	0,0
1998	672000	-Verl.Fürsorge-/Erziehungspfl	83	0,0	0	0,0	23	30	30	0	0	0	0	83	100,0	93	23	70	1	1,1
1999	672000	-Verl.Fürsorge-/Erziehungspfl	102	0,0	0	0,0	28	34	40	0	0	0	0	102	100,0	108	26	82	2	1,9
2000	672000	-Verl.Fürsorge-/Erziehungspfl	87	0,0	0	0,0	28	33	26	0	0	0	0	87	100,0	108	30	78	5	4,6
2001	672000	-Verl.Fürsorge-/Erziehungspfl	75	0,0	0	0,0	26	25	24	0	0	0	0	75	100,0	83	16	67	1	1,2
2002	672000	-Verl.Fürsorge-/Erziehungspfl	81	0,0	0	0,0	25	31	25	0	0	0	0	81	100,0	97	20	77	4	4,1
2003	672000	-Verl.Fürsorge-/Erziehungspfl	101	0,0	0	0,0	31	33	37	0	0	0	0	100	99,0	113	23	90	4	3,5
2004	672000	-Verl.Fürsorge-/Erziehungspfl	96	0,0	0	0,0	18	44	34	0	0	0	0	95	99,0	102	23	79	5	4,9
2005	672000	-Verl.Fürsorge-/Erziehungspfl	83	0,0	0	0,0	25	32	26	0	0	0	0	82	98,8	99	22	77	3	3,0
2006	672000	-Verl.Fürsorge-/Erziehungspfl	102	0,0	0	0,0	33	34	35	0	0	0	0	99	97,1	121	28	93	5	4,1
2007	672000	Verl.d.Fürs-/Erzieh-pfl.§171	102	0,0	0	0,0	22	53	27	0	0	0	0	101	99,0	132	29	103	0	0,0

Jahr	Schlüsselzahl der Tat	Straftaten	Erfasste Fälle	% Anteil an allen Taten	v. Spalte 2 Versuche Fälle		Tatort					Mit Schusswaffe		Aufklärung		Gesamtzahl der ermitt. Tatverd.	v. SPALTE 16			
							bis 20.000 Einw.	20.000 bis 100.000 Einw.	100.000 bis 500.000 Einw.	500.000 und mehr Einw.	unbekannt	gedroht	geschoss.	Fälle	in %		männl.	weibl.	Nichtdeutsche Tatverdächtige	
																			Anzahl	in %
0	1	2	3	4	5	6	7	8	9	10	11	12	13	14	15	16	17	18	19	20
2008	672000	Verl.d.Fürs-/Erzieh-pfl.§171	93	0,0	0	0,0	23	35	35	0	0	0	0	93	100,0	105	21	84	8	7,6
2009	672000	Verl.d.Fürs-/Erzieh-pfl.§171	117	0,1	0	0,0	34	44	39	0	0	0	0	116	99,1	140	35	105	4	2,9
1997	673000	-Beleidigung	5.335	1,8	0	0,0	2.346	1.704	1.285	0	0	0	0	4.974	93,2	5.146	3.543	1.603	125	2,4
1998	673000	-Beleidigung	5.705	2,0	0	0,0	2.536	1.794	1.375	0	0	0	0	5.342	93,6	5.405	3.760	1.645	115	2,1
1999	673000	-Beleidigung	5.786	2,2	0	0,0	2.583	1.803	1.399	0	1	0	0	5.419	93,7	5.519	3.807	1.712	153	2,8
2000	673000	-Beleidigung	5.790	2,3	0	0,0	2.505	1.978	1.307	0	0	0	0	5.365	92,7	5.538	3.884	1.654	162	2,9
2001	673000	-Beleidigung	6.075	2,6	0	0,0	2.721	1.941	1.407	0	6	0	0	5.616	92,4	5.699	3.983	1.716	173	3,0
2002	673000	-Beleidigung	5.592	2,4	0	0,0	2.476	1.858	1.256	0	2	0	0	5.241	93,7	5.433	3.743	1.690	143	2,6
2003	673000	-Beleidigung	5.154	2,2	0	0,0	2.286	1.776	1.092	0	0	0	0	4.885	94,8	5.136	3.437	1.699	132	2,6
2004	673000	-Beleidigung	5.343	2,3	0	0,0	2.366	1.850	1.126	0	1	0	0	5.033	94,2	5.172	3.514	1.658	142	2,7
2005	673000	-Beleidigung	5.860	2,7	0	0,0	2.548	2.071	1.238	0	3	0	0	5.561	94,9	5.680	3.870	1.810	157	2,8
2006	673000	-Beleidigung	6.176	2,9	0	0,0	2.516	2.255	1.404	0	1	0	0	5.794	93,8	5.818	3.998	1.820	161	2,8
2007	673000	Beleidigung §§185-187,189	6.715	3,1	0	0,0	2.513	2.622	1.573	0	7	0	0	6.220	92,6	6.309	4.272	2.037	209	3,3
2008	673000	Beleidigung §§185-187,189	6.394	3,1	0	0,0	2.335	2.477	1.574	0	8	0	0	5.896	92,2	6.010	4.129	1.881	186	3,1
2009	673000	Beleidigung §§185-187,189	6.500	3,2	0	0,0	2.324	2.562	1.612	0	2	0	0	6.045	93,0	5.955	3.967	1.988	164	2,8
2000	673100	-Beleidigung auf sex Grundl.	209	0,1	0	0,0	66	90	53	0	0	0	0	132	63,2	129	110	19	8	6,2
2001	673100	-Beleidigung auf sex Grundl.	215	0,1	0	0,0	95	58	62	0	0	0	0	159	74,0	149	140	9	9	6,0
2002	673100	-Beleidigung auf sex Grundl.	225	0,1	0	0,0	65	75	85	0	0	0	0	166	73,8	150	136	14	18	12,0
2003	673100	-Beleidigung auf sex Grundl.	264	0,1	0	0,0	96	87	81	0	0	0	0	217	82,2	228	206	22	20	8,8
2004	673100	-Beleidigung auf sex Grundl.	329	0,1	0	0,0	133	110	86	0	0	0	0	257	78,1	240	213	27	9	3,8
2005	673100	-Beleidigung auf sex Grundl.	388	0,2	0	0,0	149	139	99	0	1	0	0	326	84,0	334	287	47	18	5,4
2006	673100	-Beleidigung auf sex Grundl.	406	0,2	0	0,0	153	152	101	0	0	0	0	332	81,8	338	302	36	22	6,5
2007	673100	Beleidigung a.sex.Grundlage	889	0,4	0	0,0	320	349	220	0	0	0	0	730	82,1	766	576	190	32	4,2
2008	673100	Beleidigung a.sex.Grundlage	977	0,5	0	0,0	363	360	249	0	5	0	0	826	84,5	891	635	256	35	3,9
2009	673100	Beleidigung a.sex.Grundlage	1.111	0,6	0	0,0	375	487	249	0	0	0	0	963	86,7	1.028	737	291	41	4,0
1997	674000	-Sachbeschädigung	32.313	11,0	353	1,1	11.870	11.588	8.853	0	2	0	89	9.499	29,4	11.739	10.600	1.139	247	2,1
1998	674000	-Sachbeschädigung	30.946	10,8	349	1,1	12.164	9.850	8.930	0	2	0	58	9.919	32,1	11.829	10.675	1.154	251	2,1
1999	674000	-Sachbeschädigung	29.403	11,1	279	0,9	11.564	9.719	8.112	0	8	0	86	10.334	35,1	11.628	10.385	1.243	287	2,5
2000	674000	-Sachbeschädigung	27.757	11,2	261	0,9	10.759	8.935	8.059	0	4	0	58	9.125	32,9	10.953	9.777	1.176	245	2,2
2001	674000	-Sachbeschädigung	28.709	12,2	272	0,9	10.856	9.367	8.480	0	6	0	23	9.334	32,5	10.760	9.614	1.146	217	2,0
2002	674000	-Sachbeschädigung	29.458	12,5	270	0,9	10.615	9.835	9.003	0	5	0	28	9.863	33,5	10.986	9.768	1.218	221	2,0

Jahr	Schlüsselzahl der Tat	Straftaten	Erfasste Fälle	% Anteil an allen Taten	v. Spalte 2 Versuche Fälle		Tatort					Mit Schusswaffe		Aufklärung		Gesamtzahl der ermittel. Tatverd.	v. SPALTE 16			
							bis 20.000 Einw.	20.000 bis 100.000 Einw.	100.000 bis 500.000 Einw.	500.000 und mehr Einw.	unbekannt	gedroht	geschoss.	Fälle	in %		männl.	weibl.	Nichtdeutsche Tatverdächtige	
																			Anzahl	in %
0	1	2	3	4	5	6	7	8	9	10	11	12	13	14	15	16	17	18	19	20
2003	674000	-Sachbeschädigung	29.375	12,8	174	0,6	10.600	9.580	9.195	0	0	0	53	9.800	33,4	10.789	9.473	1.316	237	2,2
2004	674000	-Sachbeschädigung	28.604	12,5	200	0,7	10.542	9.288	8.773	0	1	0	66	9.264	32,4	9.960	8.743	1.217	245	2,5
2005	674000	-Sachbeschädigung	27.676	12,8	212	0,8	9.801	9.281	8.594	0	0	0	48	9.098	32,9	9.274	8.228	1.046	235	2,5
2006	674000	-Sachbeschädigung	29.854	13,8	240	0,8	10.292	9.889	9.673	0	0	0	42	9.950	33,3	9.198	8.123	1.075	215	2,3
2007	674000	Sachbeschädigung §§303-305a	30.817	14,2	267	0,9	9.453	10.748	10.610	0	6	0	68	10.274	33,3	9.091	8.060	1.031	185	2,0
2008	674000	Sachbeschädigung §§303-305a	31.159	15,1	288	0,9	9.568	11.042	10.541	0	8	0	35	9.710	31,2	8.660	7.565	1.095	194	2,2
2009	674000	Sachbeschädigung §§303-305a	29.979	14,9	301	1,0	9.267	10.976	9.732	0	4	0	32	9.160	30,6	8.101	7.097	1.004	185	2,3
1997	674100	.Sachbeschädigung an Kfz.	9.479	3,2	92	1,0	3.333	3.723	2.421	0	2	0	16	2.489	26,3	2.835	2.579	256	57	2,0
1998	674100	.Sachbeschädigung an Kfz.	8.075	2,8	89	1,1	2.962	2.903	2.209	0	1	0	8	2.244	27,8	2.513	2.266	247	67	2,7
1999	674100	.Sachbeschädigung an Kfz.	7.812	3,0	69	0,9	2.872	2.917	2.019	0	4	0	8	2.380	30,5	2.555	2.305	250	67	2,6
2000	674100	.Sachbeschädigung an Kfz.	7.192	2,9	69	1,0	2.734	2.590	1.867	0	1	0	7	2.118	29,4	2.403	2.166	237	79	3,3
2001	674100	.Sachbeschädigung an Kfz.	7.034	3,0	71	1,0	2.639	2.551	1.841	0	3	0	3	2.056	29,2	2.173	1.974	199	45	2,1
2002	674100	.Sachbeschädigung an Kfz.	7.007	3,0	64	0,9	2.400	2.726	1.880	0	1	0	3	2.203	31,4	2.240	2.001	239	47	2,1
2003	674100	.Sachbeschädigung an Kfz.	7.331	3,2	36	0,5	2.581	2.575	2.175	0	0	0	3	2.149	29,3	2.307	2.013	294	64	2,8
2004	674100	.Sachbeschädigung an Kfz.	7.510	3,3	64	0,9	2.722	2.640	2.148	0	0	0	9	2.256	30,0	2.218	1.948	270	40	1,8
2005	674100	.Sachbeschädigung an Kfz.	7.204	3,3	67	0,9	2.463	2.660	2.081	0	0	0	11	2.019	28,0	2.122	1.902	220	56	2,6
2006	674100	.Sachbeschädigung an Kfz.	7.176	3,3	63	0,9	2.327	2.631	2.218	0	0	0	9	2.026	28,2	2.020	1.792	228	46	2,3
2007	674100	Sachbeschädigung an Kfz	7.455	3,4	71	1,0	2.409	2.885	2.161	0	0	0	14	2.117	28,4	2.125	1.874	251	45	2,1
2008	674100	Sachbeschädigung an Kfz	7.647	3,7	69	0,9	2.229	2.862	2.553	0	3	0	4	2.036	26,6	1.891	1.651	240	46	2,4
2009	674100	Sachbeschädigung an Kfz	7.418	3,7	70	0,9	2.107	2.799	2511	0	1	0	1	2.053	27,7	1.739	1.504	235	49	2,8
1997	674200	.Datenveränd./Computersabot.	5	0,0	1	20,0	3	1	1	0	0	0	0	2	40,0	3	2	1	0	0,0
1998	674200	.Datenveränd./Computersabot.	1	0,0	0	0,0	1	0	0	0	0	0	0	1	100,0	1	1	0	0	0,0
1999	674200	.Datenveränd./Computersabot.	2	0,0	0	0,0	1	0	1	0	0	0	0	1	50,0	1	0	1	0	0,0
2000	674200	.Datenveränd./Computersabot.	6	0,0	0	0,0	3	1	1	0	1	0	0	2	33,3	3	3	0	0	0,0
2001	674200	.Datenveränd./Computersabot.	19	0,0	1	5,3	5	2	12	0	0	0	0	17	89,5	22	20	2	14	63,6
2002	674200	.Datenveränd./Computersabot.	10	0,0	0	0,0	3	3	4	0	0	0	0	4	40,0	6	5	1	0	0,0
2003	674200	.Datenveränd./Computersabot.	10	0,0	1	10,0	2	8	0	0	0	0	0	4	40,0	4	3	1	0	0,0
2004	674200	.Datenveränd./Computersabot.	17	0,0	0	0,0	10	4	3	0	0	0	0	8	47,1	8	7	1	0	0,0
2005	674200	.Datenveränd./Computersabot.	26	0,0	9	34,6	14	6	6	0	0	0	0	8	30,8	6	6	0	0	0,0
2006	674200	.Datenveränd./Computersabot.	25	0,0	5	20,0	6	5	14	0	0	0	0	8	32,0	8	7	1	0	0,0
2007	674200	Datenveränd/Comp.-sabot.	24	0,0	2	8,3	4	17	3	0	0	0	0	13	54,2	14	11	3	2	14,3
2008	674200	Datenveränd/Comp.-sabot.	40	0,0	3	7,5	10	12	18	0	0	0	0	13	32,5	12	10	2	0	0,0

Jahr	Schlüsselzahl der Tat	Straftaten	Erfasste Fälle	% Anteil an allen Taten	v. Spalte 2 Versuche Fälle		Tatort					Mit Schusswaffe		Aufklärung		Gesamtzahl der ermitt. Tatverd.	v. SPALTE 16			
							bis 20.000 Einw.	20.000 bis 100.000 Einw.	100.000 bis 500.000 Einw.	500.000 und mehr Einw.	unbekannt	gedroht	geschoss.	Fälle	in %		männl.	weibl.	Nichtdeutsche Tatverdächtige	
																			Anzahl	in %
0	1	2	3	4	5	6	7	8	9	10	11	12	13	14	15	16	17	18	19	20
2009	674200	Datenveränd./Comp.-sabot.	35	0,0	2	5,7	7	16	10	0	2	0	0	17	48,6	21	17	4	2	9,5
1997	674300	.Sonst. Sachbeschäd./Straßen	1.070	0,4	23	2,1	392	209	469	0	0	0	4	322	30,1	574	519	55	4	0,7
1998	674300	.Sonst. Sachbeschäd./Straßen	844	0,3	17	2,0	370	138	336	0	0	0	4	275	32,6	550	504	46	6	1,1
1999	674300	.Sonst. Sachbeschäd./Straßen	734	0,3	9	1,2	357	116	261	0	0	0	5	263	35,8	483	444	39	6	1,2
2000	674300	.Sonst. Sachbeschäd./Straßen	876	0,4	10	1,1	358	128	390	0	0	0	3	262	29,9	471	423	48	3	0,6
2001	674300	.Sonst. Sachbeschäd./Straßen	1.108	0,5	10	0,9	515	336	257	0	0	0	1	349	31,5	665	593	72	0	0,0
2002	674300	.Sonst. Sachbeschäd./Straßen	2.152	0,9	17	0,8	846	848	458	0	0	0	2	795	36,9	1.208	1.104	104	10	0,8
2003	674300	.Sonst. Sachbeschäd./Straßen	3.756	1,6	15	0,4	1.351	1.348	1.057	0	0	0	5	1.403	37,4	1.754	1.587	167	8	0,5
2004	674300	.Sonst. Sachbeschäd./Straßen	4.871	2,1	19	0,4	1.891	1.736	1.244	0	0	0	8	1.713	35,2	1.953	1.786	167	22	1,1
2005	674300	.Sonst. Sachbeschäd./Straßen	5.114	2,4	32	0,6	1.855	1.922	1.337	0	0	0	9	1.777	34,7	1.960	1.817	143	24	1,2
2006	674300	.Sonst. Sachbeschäd./Straßen	6.716	3,1	29	0,4	2.258	2.332	2.126	0	0	0	8	2.564	38,2	2.229	2.038	191	26	1,2
2007	674300	sonst.Sachb.a.Str/Wege/Plätze	7.296	3,4	38	0,5	1.956	2.424	2.916	0	0	0	18	2.842	39,0	2.400	2.207	193	33	1,4
2008	674300	sonst.Sachb.a.Str/Wege/Plätze	6.648	3,2	48	0,7	1.659	2.191	2.798	0	0	0	6	2.200	33,1	2.062	1.880	182	32	1,6
2009	674300	sonst.Sachb.a.Str/Wege/Plätze	5.965	3,0	55	0,9	1.541	2.143	2.281	0	0	0	7	1.925	32,3	1.905	1.761	144	35	1,8
1997	674500	.Zerstörung Arbeitsmittel	26	0,0	1	3,8	12	8	6	0	0	0	0	13	50,0	13	13	0	0	0,0
1998	674500	.Zerstörung Arbeitsmittel	27	0,0	3	11,1	8	8	11	0	0	0	0	14	51,9	24	24	0	1	4,2
1999	674500	.Zerstörung Arbeitsmittel	30	0,0	3	10,0	11	5	14	0	0	0	0	22	73,3	28	28	0	0	0,0
2000	674500	.Zerstörung Arbeitsmittel	10	0,0	1	10,0	5	2	3	0	0	0	0	8	80,0	8	8	0	0	0,0
2001	674500	.Zerstörung Arbeitsmittel	21	0,0	4	19,0	5	7	9	0	0	0	0	8	38,1	11	9	2	1	9,1
2002	674500	.Zerstörung Arbeitsmittel	15	0,0	1	6,7	4	1	10	0	0	0	0	6	40,0	7	7	0	0	0,0
2003	674500	.Zerstörung Arbeitsmittel	16	0,0	1	6,3	1	6	9	0	0	0	0	7	43,8	7	7	0	0	0,0
2004	674500	.Zerstörung Arbeitsmittel	12	0,0	4	33,3	4	3	5	0	0	0	0	8	66,7	9	7	2	1	11,1
2005	674500	.Zerstörung Arbeitsmittel	17	0,0	2	11,8	4	9	4	0	0	0	0	10	58,8	14	14	0	0	0,0
2006	674500	.Zerstörung Arbeitsmittel	18	0,0	3	16,7	6	6	6	0	0	0	0	15	83,3	16	14	2	0	0,0
2007	674500	Zerst.wicht.Arbeitsm. §305	15	0,0	6	40,0	6	2	7	0	0	0	0	8	53,3	9	8	1	0	0,0
2008	674500	Zerst.wicht.Arbeitsm. §305	18	0,0	3	16,7	7	3	8	0	0	0	0	10	55,6	13	11	2	0	0,0
2009	674500	Zerst.wicht.Arbeitsm. §305	17	0,0	2	11,8	5	7	5	0	0	0	0	12	70,6	15	14	1	0	0,0
1997	675000	-Sprengstoff/Strahlungsverbr	24	0,0	8	33,3	16	5	3	0	0	0	0	19	79,2	25	20	5	0	0,0
1998	675000	-Sprengstoff/Strahlungsverbr	23	0,0	3	13,0	11	9	3	0	0	0	0	19	82,6	26	24	2	2	7,7
1999	675000	-Sprengstoff/Strahlungsverbr	26	0,0	6	23,1	10	9	7	0	0	0	0	8	30,8	11	11	0	0	0,0
2000	675000	-Sprengstoff/Strahlungsverbr	24	0,0	6	25,0	12	9	3	0	0	0	0	17	70,8	24	23	1	0	0,0



Jahr	Schlüsselzahl der Tat	Straftaten	Erfasste Fälle	% Anteil an allen Taten	v. Spalte 2 Versuche Fälle		Tatort					Mit Schusswaffe		Aufklärung		Gesamtzahl der ermitt. Tatverd.	v. SPALTE 16			
							bis 20.000 Einw.	20.000 bis 100.000 Einw.	100.000 bis 500.000 Einw.	500.000 und mehr Einw.	unbekannt	gedroht	geschoss.	Fälle	in %		männl.	weibl.	Nichtdeutsche Tatverdächtige	
																			Anzahl	in %
0	1	2	3	4	5	6	7	8	9	10	11	12	13	14	15	16	17	18	19	20
2001	675000	-Sprengstoff/Strahlungsverbr	17	0,0	5	29,4	9	4	4	0	0	0	0	15	88,2	23	22	1	0	0,0
2002	675000	-Sprengstoff/Strahlungsverbr	12	0,0	3	25,0	2	5	5	0	0	0	0	9	75,0	14	13	1	0	0,0
2003	675000	-Sprengstoff/Strahlungsverbr	15	0,0	5	33,3	13	1	1	0	0	0	0	11	73,3	13	10	3	0	0,0
2004	675000	-Sprengstoff/Strahlungsverbr	21	0,0	5	23,8	8	8	5	0	0	0	0	12	57,1	17	17	0	0	0,0
2005	675000	-Sprengstoff/Strahlungsverbr	25	0,0	3	12,0	16	3	6	0	0	0	0	14	56,0	19	19	0	1	5,3
2006	675000	-Sprengstoff/Strahlungsverbr	12	0,0	3	25,0	8	4	0	0	0	0	0	12	100,0	18	17	1	0	0,0
2007	675000	Sprengstoff-/Strahlungsverbr.	13	0,0	3	23,1	3	8	2	0	0	0	0	5	38,5	8	8	0	0	0,0
2008	675000	Sprengstoff-/Strahlungsverbr.	9	0,0	3	33,3	3	1	4	0	1	0	0	7	77,8	7	7	0	0	0,0
2009	675000	Sprengstoff-/Strahlungsverbr.	13	0,0	3	23,1	8	3	2	0	0	0	0	9	69,2	14	12	2	1	7,1
2000	675100	.Herbeif. Expl d.Kernenergie	1	0,0	1	100,0	1	0	0	0	0	0	0	1	100,0	1	1	0	0	0,0
1997	675100	.Herbeif. Sprengstoffexpl.	21	0,0	6	28,6	13	5	3	0	0	0	0	17	81,0	22	17	5	0	0,0
1998	675100	.Herbeif. Sprengstoffexpl.	20	0,0	2	10,0	10	8	2	0	0	0	0	16	80,0	22	20	2	2	9,1
1999	675100	.Herbeif. Sprengstoffexpl.	24	0,0	6	25,0	10	7	7	0	0	0	0	7	29,2	10	10	0	0	0,0
2000	675100	.Herbeif. Sprengstoffexpl.	21	0,0	5	23,8	10	8	3	0	0	0	0	16	76,2	23	22	1	0	0,0
2001	675100	.Herbeif. Sprengstoffexpl.	13	0,0	3	23,1	7	3	3	0	0	0	0	13	100,0	19	18	1	0	0,0
2002	675100	.Herbeif. Sprengstoffexpl.	12	0,0	3	25,0	2	5	5	0	0	0	0	9	75,0	14	13	1	0	0,0
2003	675100	.Herbeif. Sprengstoffexpl.	15	0,0	5	33,3	13	1	1	0	0	0	0	11	73,3	13	10	3	0	0,0
2004	675100	.Herbeif. Sprengstoffexpl.	21	0,0	5	23,8	8	8	5	0	0	0	0	12	57,1	17	17	0	0	0,0
2005	675100	.Herbeif. Sprengstoffexpl.	21	0,0	3	14,3	12	3	6	0	0	0	0	11	52,4	17	17	0	1	5,9
2006	675100	.Herbeif. Sprengstoffexpl.	12	0,0	3	25,0	8	4	0	0	0	0	0	12	100,0	18	17	1	0	0,0
2007	675100	Herbeif.e.Sprengstoffexpl.	13	0,0	3	23,1	3	8	2	0	0	0	0	5	38,5	8	8	0	0	0,0
2008	675100	Herbeif.e.Sprengstoffexpl.	8	0,0	3	37,5	3	1	4	0	0	0	0	6	75,0	6	6	0	0	0,0
2009	675100	Herbeif.e.Sprengstoffexpl.	13	0,0	3	23,1	8	3	2	0	0	0	0	9	69,2	14	12	2	1	7,1
1997	675400	.Vorber Expl/Strahlungsverbr	2	0,0	2	100,0	2	0	0	0	0	0	0	1	50,0	2	2	0	0	0,0
1998	675400	.Vorber Expl/Strahlungsverbr	2	0,0	1	50,0	1	0	1	0	0	0	0	2	100,0	2	2	0	0	0,0
1999	675400	.Vorber Expl/Strahlungsverbr	1	0,0	0	0,0	0	1	0	0	0	0	0	1	100,0	1	1	0	0	0,0
2000	675400	.Vorber Expl/Strahlungsverbr	1	0,0	0	0,0	0	1	0	0	0	0	0	0	0,0	0	0	0	0	0,0
2001	675400	.Vorber Expl/Strahlungsverbr	4	0,0	2	50,0	2	1	1	0	0	0	0	2	50,0	4	4	0	0	0,0
2005	675400	.Vorber Expl/Strahlungsverbr	4	0,0	0	0,0	4	0	0	0	0	0	0	3	75,0	4	4	0	0	0,0
2008	675400	Vorber.e.Expl./Strahl.-verbr	1	0,0	0	0,0	0	0	0	0	1	0	0	1	100,0	1	1	0	0	0,0
1997	675500	.Freisetzen ionisier. Strah.	1	0,0	0	0,0	1	0	0	0	0	0	0	1	100,0	1	1	0	0	0,0

Jahr	Schlüsselzahl der Tat	Straftaten	Erfasste Fälle	% Anteil an allen Taten	v. Spalte 2 Versuche Fälle		Tatort					Mit Schusswaffe		Aufklärung		Gesamtzahl der ermitt. Tatverd.	v. SPALTE 16			
							bis 20.000 Einw.	20.000 bis 100.000 Einw.	100.000 bis 500.000 Einw.	500.000 und mehr Einw.	unbekannt	gedroht	geschoss.	Fälle	in %		männl.	weibl.	Nichtdeutsche Tatverdächtige	
																			Anzahl	in %
0	1	2	3	4	5	6	7	8	9	10	11	12	13	14	15	16	17	18	19	20
1998	675500	.Freisetzen ionisier. Strah.	1	0,0	0	0,0	0	1	0	0	0	0	0	1	100,0	2	2	0	0	0,0
1999	675500	.Freisetzen ionisier. Strah.	1	0,0	0	0,0	0	1	0	0	0	0	0	0	0,0	0	0	0	0	0,0
2000	675500	.Fehler Herst. kernt. Anlage	1	0,0	0	0,0	1	0	0	0	0	0	0	0	0,0	0	0	0	0	0,0
1997	676000	-Straftaten gegen die Umwelt	4.218	1,4	84	2,0	2.386	1.187	644	0	1	0	0	3.157	74,8	3.388	2.969	419	255	7,5
1998	676000	-Straftaten gegen die Umwelt	3.557	1,2	77	2,2	2.003	1.048	506	0	0	0	0	2.828	79,5	3.111	2.760	351	168	5,4
1999	676000	-Straftaten gegen die Umwelt	2.847	1,1	95	3,3	1.690	715	442	0	0	0	0	2.268	79,7	2.595	2.304	291	140	5,4
2000	676000	-Straftaten gegen die Umwelt	2.571	1,0	14	0,5	1.490	719	362	0	0	0	0	2.152	83,7	2.531	2.165	366	149	5,9
2001	676000	-Straftaten gegen die Umwelt	2.031	0,9	7	0,3	1.183	558	290	0	0	0	0	1.628	80,2	1.987	1.739	248	123	6,2
2002	676000	-Straftaten gegen die Umwelt	1.926	0,8	17	0,9	1.045	610	271	0	0	0	0	1.533	79,6	1.952	1.656	296	87	4,5
2003	676000	-Straftaten gegen die Umwelt	1.628	0,7	12	0,7	867	446	315	0	0	0	0	1.336	82,1	1.754	1.473	281	93	5,3
2004	676000	-Straftaten gegen die Umwelt	1.226	0,5	12	1,0	676	382	167	0	1	0	0	984	80,3	1.372	1.181	191	36	2,6
2005	676000	-Straftaten gegen die Umwelt	953	0,4	10	1,0	553	255	145	0	0	0	0	752	78,9	1.017	874	143	42	4,1
2006	676000	-Straftaten gegen die Umwelt	1.118	0,5	6	0,5	627	342	149	0	0	0	0	875	78,3	1.119	952	167	57	5,1
2007	676000	Straftaten gegen die Umwelt	1.072	0,5	6	0,6	640	305	127	0	0	0	0	859	80,1	1.180	989	191	61	5,2
2008	676000	Straftaten gegen die Umwelt	617	0,3	6	1,0	357	173	86	0	1	0	0	434	70,3	638	548	90	49	7,7
2009	676000	Straftaten gegen die Umwelt	511	0,3	12	2,3	320	145	46	0	0	0	0	336	65,8	473	424	49	36	7,6
1997	676100	.Verunreinigung e.Gewässers	209	0,1	3	1,4	122	37	50	0	0	0	0	112	53,6	145	130	15	6	4,1
1998	676100	.Verunreinigung e.Gewässers	164	0,1	0	0,0	98	30	36	0	0	0	0	89	54,3	123	108	15	0	0,0
1999	676100	.Verunreinigung e.Gewässers	168	0,1	5	3,0	96	30	42	0	0	0	0	108	64,3	137	123	14	3	2,2
2000	676100	.Verunreinigung e.Gewässers	253	0,1	1	0,4	190	28	35	0	0	0	0	211	83,4	259	197	62	2	0,8
2001	676100	.Verunreinigung e.Gewässers	126	0,1	0	0,0	80	22	24	0	0	0	0	77	61,1	104	90	14	8	7,7
2002	676100	.Verunreinigung e.Gewässers	147	0,1	3	2,0	111	22	14	0	0	0	0	98	66,7	137	112	25	4	2,9
2003	676100	.Verunreinigung e.Gewässers	128	0,1	5	3,9	82	16	30	0	0	0	0	96	75,0	120	102	18	6	5,0
2004	676100	.Verunreinigung e.Gewässers	78	0,0	1	1,3	46	25	7	0	0	0	0	50	64,1	65	51	14	3	4,6
2005	676100	.Verunreinigung e.Gewässers	96	0,0	2	2,1	67	15	14	0	0	0	0	59	61,5	80	68	12	6	7,5
2006	676100	.Verunreinigung e.Gewässers	110	0,1	1	0,9	49	53	8	0	0	0	0	73	66,4	54	44	10	3	5,6
2007	676100	Gewässerverunreinigung §324	81	0,0	1	1,2	55	15	11	0	0	0	0	53	65,4	72	64	8	14	19,4
2008	676100	Gewässerverunreinigung §324	72	0,0	2	2,8	38	16	18	0	0	0	0	37	51,4	45	43	2	3	6,7
2009	676100	Gewässerverunreinigung §324	80	0,0	3	3,8	54	17	9	0	0	0	0	48	60,0	60	57	3	8	13,3
1997	676200	.Luftverunreinigung	15	0,0	0	0,0	11	1	3	0	0	0	0	13	86,7	17	13	4	0	0,0
1998	676200	.Luftverunreinigung	13	0,0	1	7,7	6	2	5	0	0	0	0	12	92,3	23	21	2	0	0,0

Jahr	Schlüsselzahl der Tat	Straftaten	Erfasste Fälle	% Anteil an allen Taten	v. Spalte 2 Versuche Fälle		Tatort					Mit Schusswaffe		Aufklärung		Gesamtzahl der ermitt. Tatverd.	v. SPALTE 16			
							bis 20.000 Einw.	20.000 bis 100.000 Einw.	100.000 bis 500.000 Einw.	500.000 und mehr Einw.	unbekannt	gedroht	geschoss.	Fälle	in %		männl.	weibl.	Nichtdeutsche Tatverdächtige	
																			Anzahl	in %
0	1	2	3	4	5	6	7	8	9	10	11	12	13	14	15	16	17	18	19	20
1999	676200	.Luftverunreinigung	15	0,0	1	6,7	8	1	6	0	0	0	0	14	93,3	20	18	2	0	0,0
2000	676200	.Luftverunreinigung	11	0,0	0	0,0	6	3	2	0	0	0	0	10	90,9	11	9	2	0	0,0
2001	676200	.Luftverunreinigung	9	0,0	0	0,0	4	1	4	0	0	0	0	9	100,0	12	10	2	0	0,0
2002	676200	.Luftverunreinigung	8	0,0	0	0,0	4	1	3	0	0	0	0	7	87,5	9	8	1	0	0,0
2003	676200	.Luftverunreinigung	10	0,0	0	0,0	6	2	2	0	0	0	0	9	90,0	10	9	1	0	0,0
2004	676200	.Luftverunreinigung	4	0,0	0	0,0	3	1	0	0	0	0	0	3	75,0	6	5	1	0	0,0
2005	676200	.Luftverunreinigung	3	0,0	0	0,0	1	1	1	0	0	0	0	3	100,0	3	3	0	0	0,0
2006	676200	.Luftverunreinigung	6	0,0	0	0,0	4	2	0	0	0	0	0	4	66,7	5	5	0	1	20,0
2007	676200	Luftverunreinigung §325	6	0,0	1	16,7	2	3	1	0	0	0	0	5	83,3	5	3	2	1	20,0
2008	676200	Luftverunreinigung §325	4	0,0	0	0,0	0	3	1	0	0	0	0	2	50,0	2	2	0	0	0,0
2009	676200	Luftverunreinigung §325	8	0,0	0	0,0	6	2	0	0	0	0	0	6	75,0	17	17	0	0	0,0
1997	676300	.Verurs. Lärm/n.ionis. Strah	2	0,0	0	0,0	2	0	0	0	0	0	0	2	100,0	2	2	0	0	0,0
1998	676300	.Verurs. Lärm/n.ionis. Strah	1	0,0	0	0,0	1	0	0	0	0	0	0	1	100,0	6	6	0	0	0,0
1999	676300	.Verurs. Lärm/n.ionis. Strah	3	0,0	0	0,0	2	0	1	0	0	0	0	1	33,3	1	1	0	0	0,0
2000	676300	.Verurs. Lärm/n.ionis. Strah	4	0,0	0	0,0	3	1	0	0	0	0	0	4	100,0	5	5	0	1	20,0
2002	676300	.Verurs. Lärm/n.ionis. Strah	1	0,0	0	0,0	1	0	0	0	0	0	0	1	100,0	1	1	0	0	0,0
2004	676300	.Verurs. Lärm/n.ionis. Strah	1	0,0	0	0,0	1	0	0	0	0	0	0	1	100,0	1	1	0	0	0,0
2005	676300	.Verurs. Lärm/n.ionis. Strah	1	0,0	0	0,0	0	0	1	0	0	0	0	1	100,0	1	1	0	0	0,0
2006	676300	.Verurs. Lärm/n.ionis. Strah	1	0,0	0	0,0	0	0	1	0	0	0	0	1	100,0	1	1	0	0	0,0
1997	676400	.Umweltgef. Abfallbeseit.	3.782	1,3	80	2,1	2.106	1.118	557	0	1	0	0	2.852	75,4	3.033	2.650	383	231	7,6
1998	676400	.unerl. Umgg m gef. Abfällen	3.120	1,1	69	2,2	1.735	952	433	0	0	0	0	2.503	80,2	2.706	2.394	312	165	6,1
1999	676400	.unerl. Umgg m gef. Abfällen	2.417	0,9	83	3,4	1.415	646	356	0	0	0	0	1.945	80,5	2.224	1.971	253	127	5,7
2000	676400	.unerl. Umgg m gef. Abfällen	2.089	0,8	13	0,6	1.161	635	293	0	0	0	0	1.736	83,1	2.041	1.773	268	133	6,5
2001	676400	.unerl. Umgg m gef. Abfällen	1.710	0,7	6	0,4	979	494	237	0	0	0	0	1.399	81,8	1.674	1.458	216	105	6,3
2002	676400	.unerl. Umgg m gef. Abfällen	1.594	0,7	10	0,6	819	547	228	0	0	0	0	1.297	81,4	1.659	1.407	252	77	4,6
2003	676400	.unerl. Umgg m gef. Abfällen	1.285	0,6	6	0,5	658	381	246	0	0	0	0	1.071	83,3	1.429	1.193	236	79	5,5
2004	676400	.unerl. Umgg m gef. Abfällen	937	0,4	8	0,9	508	296	132	0	1	0	0	761	81,2	1.058	909	149	30	2,8
2005	676400	.unerl. Umgg m gef. Abfällen	661	0,3	4	0,6	381	177	103	0	0	0	0	538	81,4	746	648	98	27	3,6
2006	676400	.unerl. Umgg m gef. Abfällen	841	0,4	2	0,2	479	253	109	0	0	0	0	672	79,9	891	750	141	48	5,4
2007	676400	unerl.Umg.m.gef.Abf. §326	757	0,3	2	0,3	400	263	94	0	0	0	0	594	78,5	817	697	120	35	4,3
2008	676400	unerl.Umg.m.gef.Abf. §326	456	0,2	3	0,7	262	132	62	0	0	0	0	330	72,4	485	410	75	41	8,5
2009	676400	unerl.Umg.m.gef.Abf. §326	342	0,2	7	2,0	200	110	32	0	0	0	0	217	63,5	321	286	35	22	6,9

Jahr	Schlüsselzahl der Tat	Straftaten	Erfasste Fälle	% Anteil an allen Taten	v. Spalte 2 Versuche Fälle		Tatort					Mit Schusswaffe		Aufklärung		Gesamtzahl der ermitt. Tatverd.	v. SPALTE 16			
							bis 20.000 Einw.	20.000 bis 100.000 Einw.	100.000 bis 500.000 Einw.	500.000 und mehr Einw.	unbekannt	gedroht	geschoss.	Fälle	in %		männl.	weibl.	Nichtdeutsche Tatverdächtige	
																			Anzahl	in %
0	1	2	3	4	5	6	7	8	9	10	11	12	13	14	15	16	17	18	19	20
1997	676500	.Unerlaubt Betreiben Anlage	99	0,0	0	0,0	78	6	15	0	0	0	0	97	98,0	129	112	17	8	6,2
1998	676500	.Unerlaubt Betreiben Anlage	97	0,0	0	0,0	67	15	15	0	0	0	0	96	99,0	121	112	9	0	0,0
1999	676500	.Unerlaubt Betreiben Anlage	74	0,0	0	0,0	58	4	12	0	0	0	0	71	95,9	75	64	11	5	6,7
2000	676500	.Unerlaubt Betreiben Anlage	95	0,0	0	0,0	60	24	11	0	0	0	0	93	97,9	115	96	19	4	3,5
2001	676500	.Unerlaubt Betreiben Anlage	65	0,0	0	0,0	46	11	8	0	0	0	0	62	95,4	99	90	9	2	2,0
2002	676500	.Unerlaubt Betreiben Anlage	47	0,0	0	0,0	33	6	8	0	0	0	0	43	91,5	54	49	5	0	0,0
2003	676500	.Unerlaubt Betreiben Anlage	51	0,0	0	0,0	25	9	17	0	0	0	0	50	98,0	77	69	8	8	10,4
2004	676500	.Unerlaubt Betreiben Anlage	61	0,0	0	0,0	33	18	10	0	0	0	0	61	100,0	105	93	12	2	1,9
2005	676500	.Unerlaubt Betreiben Anlage	37	0,0	0	0,0	19	7	11	0	0	0	0	36	97,3	57	51	6	6	10,5
2006	676500	.Unerlaubt Betreiben Anlage	50	0,0	0	0,0	29	10	11	0	0	0	0	47	94,0	63	60	3	4	6,3
2007	676500	unerl.Betreib.v.Anlagen §327	28	0,0	0	0,0	14	7	7	0	0	0	0	28	100,0	57	49	8	5	8,8
2008	676500	unerl.Betreib.v.Anlagen §327	41	0,0	0	0,0	27	11	3	0	0	0	0	37	90,2	72	64	8	2	2,8
2009	676500	unerl.Betreib.v.Anlagen §327	35	0,0	0	0,0	29	5	1	0	0	0	0	34	97,1	47	41	6	4	8,5
1997	676600	.Unerl. Umgang m radioakt. S	8	0,0	0	0,0	3	1	4	0	0	0	0	7	87,5	15	15	0	2	13,3
1998	676600	.Unerl. Umgang m radioakt. S	4	0,0	0	0,0	2	0	2	0	0	0	0	4	100,0	9	9	0	0	0,0
1999	676600	.Unerl. Umgang m radioakt. S	12	0,0	1	8,3	6	0	6	0	0	0	0	10	83,3	13	13	0	0	0,0
2000	676600	.Unerl. Umgang m radioakt. S	6	0,0	0	0,0	3	0	3	0	0	0	0	6	100,0	10	9	1	0	0,0
2001	676600	.Unerl. Umgang m radioakt. S	5	0,0	0	0,0	0	0	5	0	0	0	0	3	60,0	4	4	0	0	0,0
2002	676600	.Unerl. Umgang m radioakt. S	15	0,0	0	0,0	4	2	9	0	0	0	0	11	73,3	14	11	3	1	7,1
2003	676600	.Unerl. Umgang m radioakt. S	5	0,0	0	0,0	1	1	3	0	0	0	0	3	60,0	5	5	0	0	0,0
2004	676600	.Unerl. Umgang m radioakt. S	4	0,0	0	0,0	2	2	0	0	0	0	0	3	75,0	4	4	0	0	0,0
2005	676600	.Unerl. Umgang m radioakt. S	5	0,0	0	0,0	3	0	2	0	0	0	0	4	80,0	7	5	2	0	0,0
2006	676600	.Unerl. Umgang m radioakt. S	15	0,0	1	6,7	7	0	8	0	0	0	0	15	100,0	30	28	2	0	0,0
2007	676600	unerl. Umg.m.radioakt.St.u.a.	9	0,0	0	0,0	2	1	6	0	0	0	0	9	100,0	27	26	1	2	7,4
2008	676600	unerl. Umg.m.radioakt.St.u.a.	3	0,0	0	0,0	1	1	1	0	0	0	0	3	100,0	8	7	1	0	0,0
2009	676600	unerl. Umg.m.radioakt.St.u.a.	2	0,0	0	0,0	1	1	0	0	0	0	0	2	100,0	2	2	0	0	0,0
1997	676700	.Gefährd. schutzbed. Gebiete	6	0,0	0	0,0	6	0	0	0	0	0	0	4	66,7	5	4	1	0	0,0
1998	676700	.Gefährd. schutzbed. Gebiete	1	0,0	0	0,0	1	0	0	0	0	0	0	0	0,0	0	0	0	0	0,0
1999	676700	.Gefährd. schutzbed. Gebiete	1	0,0	0	0,0	1	0	0	0	0	0	0	1	100,0	1	1	0	0	0,0
2000	676700	.Gefährd. schutzbed. Gebiete	1	0,0	0	0,0	1	0	0	0	0	0	0	1	100,0	1	1	0	1	100,0
2001	676700	.Gefährd. schutzbed. Gebiete	3	0,0	0	0,0	3	0	0	0	0	0	0	1	33,3	2	2	0	0	0,0

Jahr	Schlüsselzahl der Tat	Straftaten	Erfasste Fälle	% Anteil an allen Taten	v. Spalte 2 Versuche Fälle		Tatort					Mit Schusswaffe		Aufklärung		Gesamtzahl der ermitt. Tatverd.	v. SPALTE 16			
							bis 20.000 Einw.	20.000 bis 100.000 Einw.	100.000 bis 500.000 Einw.	500.000 und mehr Einw.	unbekannt	gedroht	geschoss.	Fälle	in %		männl.	weibl.	Nichtdeutsche Tatverdächtige	
																			Anzahl	in %
0	1	2	3	4	5	6	7	8	9	10	11	12	13	14	15	16	17	18	19	20
2002	676700	.Gefährd. schutzbed. Gebiete	1	0,0	0	0,0	1	0	0	0	0	0	0	1	100,0	2	2	0	0	0,0
2003	676700	.Gefährd. schutzbed. Gebiete	2	0,0	0	0,0	2	0	0	0	0	0	0	1	50,0	1	1	0	0	0,0
2004	676700	.Gefährd. schutzbed. Gebiete	1	0,0	0	0,0	1	0	0	0	0	0	0	0	0,0	0	0	0	0	0,0
2005	676700	.Gefährd. schutzbed. Gebiete	2	0,0	0	0,0	1	0	1	0	0	0	0	2	100,0	2	2	0	0	0,0
2006	676700	.Gefährd. schutzbed. Gebiete	1	0,0	0	0,0	1	0	0	0	0	0	0	1	100,0	2	2	0	0	0,0
2007	676700	Gef. schutzbed. Gebiete §329	1	0,0	0	0,0	1	0	0	0	0	0	0	1	100,0	1	1	0	0	0,0
1998	676800	.Abfallein-,aus-/durchfuhr	7	0,0	2	28,6	5	1	1	0	0	0	0	6	85,7	6	6	0	0	0,0
1999	676800	.Abfallein-,aus-/durchfuhr	2	0,0	0	0,0	1	0	1	0	0	0	0	1	50,0	1	1	0	0	0,0
2000	676800	.Abfallein-,aus-/durchfuhr	2	0,0	0	0,0	2	0	0	0	0	0	0	2	100,0	2	2	0	1	50,0
2001	676800	.Abfallein-,aus-/durchfuhr	2	0,0	0	0,0	0	1	1	0	0	0	0	1	50,0	1	1	0	0	0,0
2002	676800	.Abfallein-,aus-/durchfuhr	1	0,0	1	100,0	0	1	0	0	0	0	0	1	100,0	1	1	0	0	0,0
2005	676800	.Abfallein-,aus-/durchfuhr	1	0,0	0	0,0	1	0	0	0	0	0	0	1	100,0	1	1	0	0	0,0
2006	676800	.Abfallein-,aus-/durchfuhr	4	0,0	0	0,0	2	1	1	0	0	0	0	4	100,0	5	5	0	0	0,0
2007	676800	Abfallein-/aus-u.-durchfuhr	2	0,0	0	0,0	2	0	0	0	0	0	0	1	50,0	1	1	0	1	100,0
2008	676800	Abfallein-/aus-u.-durchfuhr	1	0,0	0	0,0	1	0	0	0	0	0	0	1	100,0	2	2	0	0	0,0
1997	676900	.Schw. Gef.Freisetzen Giften	5	0,0	0	0,0	0	3	2	0	0	0	0	4	80,0	8	8	0	0	0,0
1998	676900	.Schw. Gef.Freisetzen Giften	3	0,0	0	0,0	1	1	1	0	0	0	0	2	66,7	2	2	0	0	0,0
1999	676900	.Schw. Gef.Freisetzen Giften	6	0,0	1	16,7	6	0	0	0	0	0	0	6	100,0	15	14	1	0	0,0
2000	676900	.Schw. Gef.Freisetzen Giften	2	0,0	0	0,0	1	0	1	0	0	0	0	1	50,0	1	1	0	0	0,0
2001	676900	.Schw. Gef.Freisetzen Giften	2	0,0	0	0,0	1	0	1	0	0	0	0	2	100,0	4	4	0	0	0,0
2002	676900	.Schw. Gef.Freisetzen Giften	3	0,0	0	0,0	1	0	2	0	0	0	0	0	0,0	0	0	0	0	0,0
2003	676900	.Schw. Gef.Freisetzen Giften	3	0,0	0	0,0	1	2	0	0	0	0	0	1	33,3	1	1	0	1	100,0
2004	676900	.Schw. Gef.Freisetzen Giften	1	0,0	0	0,0	0	1	0	0	0	0	0	1	100,0	1	1	0	0	0,0
2005	676900	.Schw. Gef.Freisetzen Giften	2	0,0	0	0,0	2	0	0	0	0	0	0	2	100,0	3	2	1	0	0,0
2006	676900	.Schw. Gef.Freisetzen Giften	2	0,0	0	0,0	0	0	2	0	0	0	0	2	100,0	3	3	0	0	0,0
2007	676900	schw.Gef.d.Freis.v.Giften	1	0,0	0	0,0	1	0	0	0	0	0	0	0	0,0	0	0	0	0	0,0
2009	676900	schw.Gef.d.Freis.v.Giften	1	0,0	0	0,0	1	0	0	0	0	0	0	1	100,0	3	3	0	0	0,0
1998	677000	-Gemeingef. Vergift. u. fahrl	2	0,0	1	50,0	2	0	0	0	0	0	0	0	0,0	0	0	0	0	0,0
1999	677000	-Gemeingef. Vergift. u. fahrl	1	0,0	0	0,0	1	0	0	0	0	0	0	0	0,0	0	0	0	0	0,0
2002	677000	-Gemeingef. Vergift. u. fahrl	1	0,0	0	0,0	1	0	0	0	0	0	0	1	100,0	1	0	1	0	0,0
2004	677000	-Gemeingef. Vergift. u. fahrl	1	0,0	0	0,0	1	0	0	0	0	0	0	1	100,0	1	1	0	0	0,0

Jahr	Schlüsselzahl der Tat	Straftaten	Erfasste Fälle	% Anteil an allen Taten	v. Spalte 2 Versuche Fälle		Tatort					Mit Schusswaffe		Aufklärung		Gesamtzahl der ermitt. Tatverd.	v. SPALTE 16			
							bis 20.000 Einw.	20.000 bis 100.000 Einw.	100.000 bis 500.000 Einw.	500.000 und mehr Einw.	unbekannt	gedroht	geschoss.	Fälle	in %		männl.	weibl.	Nichtdeutsche Tatverdächtige	
																			Anzahl	in %
0	1	2	3	4	5	6	7	8	9	10	11	12	13	14	15	16	17	18	19	20
2005	677000	-Gemeingef. Vergift. u. fahrl	2	0,0	0	0,0	1	1	0	0	0	0	0	2	100,0	2	2	0	0	0,0
2006	677000	-Gemeingef. Vergift. u. fahrl	1	0,0	0	0,0	0	1	0	0	0	0	0	1	100,0	1	1	0	0	0,0
2009	677000	gemeingef.Vergiftung	1	0,0	0	0,0	1	0	0	0	0	0	0	1	100,0	1	1	0	0	0,0
1997	678000	-Ausspähen v. Daten	2	0,0	0	0,0	1	1	0	0	0	0	0	1	50,0	1	1	0	0	0,0
1998	678000	-Ausspähen v. Daten	6	0,0	0	0,0	2	3	1	0	0	0	0	6	100,0	7	5	2	0	0,0
1999	678000	-Ausspähen v. Daten	7	0,0	0	0,0	2	2	3	0	0	0	0	7	100,0	8	6	2	0	0,0
2000	678000	-Ausspähen v. Daten	12	0,0	0	0,0	4	2	6	0	0	0	0	6	50,0	5	4	1	0	0,0
2001	678000	-Ausspähen v. Daten	33	0,0	0	0,0	16	13	4	0	0	0	0	31	93,9	29	22	7	0	0,0
2002	678000	-Ausspähen v. Daten	14	0,0	0	0,0	4	8	2	0	0	0	0	11	78,6	12	10	2	1	8,3
2003	678000	-Ausspähen v. Daten	12	0,0	0	0,0	3	5	4	0	0	0	0	12	100,0	18	14	4	0	0,0
2004	678000	-Ausspähen v. Daten	28	0,0	0	0,0	14	10	4	0	0	0	0	19	67,9	20	16	4	1	5,0
2005	678000	-Ausspähen v. Daten	34	0,0	0	0,0	12	13	9	0	0	0	0	20	58,8	23	19	4	2	8,7
2006	678000	-Ausspähen v. Daten	26	0,0	0	0,0	7	14	5	0	0	0	0	12	46,2	15	12	3	0	0,0
2007	678000	Ausspähen v. Daten §202a	65	0,0	0	0,0	20	28	15	0	2	0	0	35	53,8	39	33	6	4	10,3
2008	678000	Aussp./Abfangen v. Daten §202	154	0,1	0	0,0	49	73	20	0	12	0	0	41	26,6	45	31	14	5	11,1
2009	678000	Aussp./Abfangen v. Daten §202	371	0,2	0	0,0	74	252	40	0	5	0	0	77	20,8	73	53	20	7	9,6
2007	679000	weitere ST m. Umweltrelevanz	6	0,0	1	16,7	6	0	0	0	0	0	0	0	0,0	0	0	0	0	0,0
2008	679000	weitere ST m. Umweltrelevanz	3	0,0	1	33,3	3	0	0	0	0	0	0	3	100,0	3	3	0	0	0,0
2009	679000	weitere ST m. Umweltrelevanz	2	0,0	0	0,0	0	2	0	0	0	0	0	0	0,0	0	0	0	0	0,0
1997	700000	<b>Strafrechtliche Nebengesetze</b>	<b>8.032</b>	<b>2,7</b>	<b>141</b>	<b>1,8</b>	<b>2.361</b>	<b>3.347</b>	<b>2.323</b>	<b>0</b>	<b>1</b>	<b>0</b>	<b>12</b>	<b>7.674</b>	<b>95,5</b>	<b>7.476</b>	<b>6.538</b>	<b>938</b>	<b>3.591</b>	<b>48,0</b>
1998	700000	<b>Strafrechtliche Nebengesetze</b>	<b>10.687</b>	<b>3,7</b>	<b>88</b>	<b>0,8</b>	<b>3.030</b>	<b>4.918</b>	<b>2.736</b>	<b>0</b>	<b>3</b>	<b>0</b>	<b>28</b>	<b>10.286</b>	<b>96,2</b>	<b>9.784</b>	<b>8.406</b>	<b>1.378</b>	<b>4.370</b>	<b>44,7</b>
1999	700000	<b>Strafrechtliche Nebengesetze</b>	<b>12.504</b>	<b>4,7</b>	<b>170</b>	<b>1,4</b>	<b>3.747</b>	<b>5.653</b>	<b>3.102</b>	<b>0</b>	<b>2</b>	<b>0</b>	<b>39</b>	<b>12.118</b>	<b>96,9</b>	<b>10.796</b>	<b>9.246</b>	<b>1.550</b>	<b>4.675</b>	<b>43,3</b>
2000	700000	<b>Strafrechtliche Nebengesetze</b>	<b>12.553</b>	<b>5,1</b>	<b>133</b>	<b>1,1</b>	<b>3.870</b>	<b>5.822</b>	<b>2.857</b>	<b>0</b>	<b>4</b>	<b>0</b>	<b>29</b>	<b>12.158</b>	<b>96,9</b>	<b>10.970</b>	<b>9.325</b>	<b>1.645</b>	<b>4.279</b>	<b>39,0</b>
2001	700000	<b>Strafrechtliche Nebengesetze</b>	<b>10.976</b>	<b>4,7</b>	<b>152</b>	<b>1,4</b>	<b>3.625</b>	<b>4.930</b>	<b>2.415</b>	<b>0</b>	<b>6</b>	<b>0</b>	<b>10</b>	<b>10.406</b>	<b>94,8</b>	<b>10.042</b>	<b>8.473</b>	<b>1.569</b>	<b>3.429</b>	<b>34,1</b>
2002	700000	<b>Strafrechtliche Nebengesetze</b>	<b>9.949</b>	<b>4,2</b>	<b>208</b>	<b>2,1</b>	<b>3.320</b>	<b>4.349</b>	<b>2.269</b>	<b>0</b>	<b>11</b>	<b>0</b>	<b>16</b>	<b>9.466</b>	<b>95,1</b>	<b>9.225</b>	<b>7.884</b>	<b>1.341</b>	<b>2.642</b>	<b>28,6</b>
2003	700000	<b>Strafrechtliche Nebengesetze</b>	<b>10.102</b>	<b>4,4</b>	<b>176</b>	<b>1,7</b>	<b>3.288</b>	<b>4.526</b>	<b>2.274</b>	<b>0</b>	<b>14</b>	<b>0</b>	<b>29</b>	<b>9.500</b>	<b>94,0</b>	<b>9.071</b>	<b>7.800</b>	<b>1.271</b>	<b>2.244</b>	<b>24,7</b>
2004	700000	<b>Strafrechtliche Nebengesetze</b>	<b>11.193</b>	<b>4,9</b>	<b>189</b>	<b>1,7</b>	<b>3.494</b>	<b>5.189</b>	<b>2.500</b>	<b>0</b>	<b>10</b>	<b>0</b>	<b>33</b>	<b>10.448</b>	<b>93,3</b>	<b>9.793</b>	<b>8.431</b>	<b>1.362</b>	<b>2.264</b>	<b>23,1</b>
2005	700000	<b>Strafrechtliche Nebengesetze</b>	<b>11.256</b>	<b>5,2</b>	<b>147</b>	<b>1,3</b>	<b>3.804</b>	<b>5.054</b>	<b>2.386</b>	<b>0</b>	<b>12</b>	<b>0</b>	<b>46</b>	<b>10.556</b>	<b>93,8</b>	<b>9.623</b>	<b>8.233</b>	<b>1.390</b>	<b>2.037</b>	<b>21,2</b>
2006	700000	<b>Strafrechtliche Nebengesetze</b>	<b>10.921</b>	<b>5,1</b>	<b>145</b>	<b>1,3</b>	<b>3.874</b>	<b>4.574</b>	<b>2.472</b>	<b>0</b>	<b>1</b>	<b>0</b>	<b>43</b>	<b>10.117</b>	<b>92,6</b>	<b>8.934</b>	<b>7.679</b>	<b>1.255</b>	<b>1.982</b>	<b>22,2</b>
2007	700000	<b>strafrechtliche Nebengesetze</b>	<b>9.747</b>	<b>4,5</b>	<b>139</b>	<b>1,4</b>	<b>2.911</b>	<b>4.420</b>	<b>2.402</b>	<b>0</b>	<b>14</b>	<b>0</b>	<b>34</b>	<b>9.040</b>	<b>92,7</b>	<b>8.607</b>	<b>7.318</b>	<b>1.289</b>	<b>1.550</b>	<b>18,0</b>
2008	700000	<b>strafrechtliche Nebengesetze</b>	<b>8.556</b>	<b>4,1</b>	<b>92</b>	<b>1,1</b>	<b>2.638</b>	<b>4.149</b>	<b>1.745</b>	<b>0</b>	<b>24</b>	<b>0</b>	<b>42</b>	<b>7.876</b>	<b>92,1</b>	<b>7.188</b>	<b>6.090</b>	<b>1.098</b>	<b>1.244</b>	<b>17,3</b>

Jahr	Schlüsselzahl der Tat	Straftaten	Erfasste Fälle	% Anteil an allen Taten	v. Spalte 2 Versuche Fälle		Tatort					Mit Schusswaffe		Aufklärung		Gesamtzahl der ermittel. Tatverd.	v. SPALTE 16			
							bis 20.000 Einw.	20.000 bis 100.000 Einw.	100.000 bis 500.000 Einw.	500.000 und mehr Einw.	unbekannt	gedroht	geschoss.	Fälle	in %		männl.	weibl.	Nichtdeutsche Tatverdächtige	
																			Anzahl	in %
0	1	2	3	4	5	6	7	8	9	10	11	12	13	14	15	16	17	18	19	20
<b>2009</b>	<b>700000</b>	<b>strafrechtliche Nebengesetze</b>	<b>8.497</b>	<b>4,2</b>	<b>170</b>	<b>2,0</b>	<b>2.519</b>	<b>4.139</b>	<b>1.772</b>	<b>0</b>	<b>67</b>	<b>0</b>	<b>246</b>	<b>7.824</b>	<b>92,1</b>	<b>7.139</b>	<b>6.104</b>	<b>1.035</b>	<b>1.558</b>	<b>21,8</b>
1997	710000	Auf dem Wirtschaftssektor	1.012	0,3	9	0,9	506	373	133	0	0	0	0	952	94,1	946	813	133	293	31,0
1998	710000	Auf dem Wirtschaftssektor	1.253	0,4	8	0,6	539	520	194	0	0	0	0	1.174	93,7	1.182	992	190	419	35,4
1999	710000	Auf dem Wirtschaftssektor	1.069	0,4	7	0,7	523	413	133	0	0	0	0	1.025	95,9	1.049	893	156	334	31,8
2000	710000	Auf dem Wirtschaftssektor	1.115	0,5	7	0,6	525	369	220	0	1	0	0	1.075	96,4	1.052	876	176	228	21,7
2001	710000	Auf dem Wirtschaftssektor	1.040	0,4	3	0,3	541	333	165	0	1	0	0	993	95,5	1.020	844	176	155	15,2
2002	710000	Auf dem Wirtschaftssektor	688	0,3	9	1,3	313	241	134	0	0	0	0	658	95,6	829	681	148	123	14,8
2003	710000	Auf dem Wirtschaftssektor	749	0,3	9	1,2	312	253	183	0	1	0	0	712	95,1	831	680	151	139	16,7
2004	710000	Auf dem Wirtschaftssektor	845	0,4	14	1,7	383	282	180	0	0	0	0	813	96,2	971	799	172	151	15,6
2005	710000	Auf dem Wirtschaftssektor	1.070	0,5	7	0,7	466	360	242	0	2	0	0	1.046	97,8	1.191	933	258	164	13,8
2006	710000	Auf dem Wirtschaftssektor	1.225	0,6	5	0,4	690	250	285	0	0	0	0	1.165	95,1	1.083	858	225	159	14,7
2007	710000	auf dem Wirtschaftssektor	1.148	0,5	7	0,6	386	323	437	0	2	0	0	1.080	94,1	1.313	972	341	112	8,5
2008	710000	auf dem Wirtschaftssektor	1.235	0,6	3	0,2	558	428	246	0	3	0	0	1.213	98,2	1.206	908	298	70	5,8
2009	710000	auf dem Wirtschaftssektor	699	0,3	9	1,3	310	241	117	0	31	0	0	665	95,1	697	547	150	68	9,8
1997	712000	-ST nach dem Aktiengesetz	133	0,0	0	0,0	59	46	28	0	0	0	0	130	97,7	177	152	25	1	0,6
1998	712000	-ST nach dem Aktiengesetz	249	0,1	0	0,0	96	61	92	0	0	0	0	249	100,0	260	224	36	9	3,5
1999	712000	-ST nach dem Aktiengesetz	203	0,1	0	0,0	98	67	38	0	0	0	0	206	101,5	290	253	37	7	2,4
2000	712000	-ST nach dem Aktiengesetz	275	0,1	0	0,0	131	56	88	0	0	0	0	277	100,7	348	294	54	8	2,3
2001	712000	-ST nach dem Aktiengesetz	251	0,1	0	0,0	123	55	73	0	0	0	0	253	100,8	339	296	43	5	1,5
2002	712000	-ST nach dem Aktiengesetz	193	0,1	1	0,5	106	49	38	0	0	0	0	191	99,0	274	235	39	10	3,6
2003	712000	-ST nach dem Aktiengesetz	239	0,1	0	0,0	126	64	49	0	0	0	0	239	100,0	316	273	43	15	4,7
2004	712000	-ST nach dem Aktiengesetz	232	0,1	0	0,0	111	58	63	0	0	0	0	231	99,6	319	270	49	14	4,4
2005	712000	-ST nach dem Aktiengesetz	237	0,1	0	0,0	104	70	63	0	0	0	0	238	100,4	314	267	47	10	3,2
2006	712000	-ST nach dem Aktiengesetz	227	0,1	0	0,0	111	61	55	0	0	0	0	227	100,0	333	279	54	4	1,2
2007	712000	n.d.AktG,GenG,GmbHG,HGB u.a.	201	0,1	0	0,0	99	66	36	0	0	0	0	201	100,0	282	242	40	11	3,9
2008	712000	n.d.AktG,GenG,GmbHG,HGB u.a.	137	0,1	0	0,0	66	30	38	0	3	0	0	137	100,0	182	155	27	6	3,3
2009	712000	n.d.AktG,GenG,GmbHG,HGB u.a.	159	0,1	0	0,0	72	50	36	0	1	0	0	157	98,7	206	171	35	17	8,3
1997	712100	.Konkursver. (§ 84 GmbH G)	100	0,0	0	0,0	41	36	23	0	0	0	0	99	99,0	138	119	19	1	0,7
1998	712100	.Konkursver. (§ 84 GmbH G)	213	0,1	0	0,0	80	50	83	0	0	0	0	213	100,0	226	197	29	7	3,1
1999	712100	.Konkursver. (§ 84 GmbH G)	178	0,1	0	0,0	86	56	36	0	0	0	0	181	101,7	264	231	33	7	2,7
2000	712100	.Konkursver. (§ 84 GmbH G)	246	0,1	0	0,0	117	47	82	0	0	0	0	247	100,4	313	264	49	8	2,6

Jahr	Schlüsselzahl der Tat	Straftaten	Erfasste Fälle	% Anteil an allen Taten	v. Spalte 2 Versuche Fälle		Tatort					Mit Schusswaffe		Aufklärung		Gesamtzahl der ermitt. Tatverd.	v. SPALTE 16			
							bis 20.000 Einw.	20.000 bis 100.000 Einw.	100.000 bis 500.000 Einw.	500.000 und mehr Einw.	unbekannt	gedroht	geschoss.	Fälle	in %		männl.	weibl.	Nichtdeutsche Tatverdächtige	
																			Anzahl	in %
0	1	2	3	4	5	6	7	8	9	10	11	12	13	14	15	16	17	18	19	20
2001	712100	.Konkursver. (§ 84 GmbH G)	219	0,1	0	0,0	108	47	64	0	0	0	0	221	100,9	296	261	35	3	1,0
2002	712100	.Konkursver. (§ 84 GmbH G)	170	0,1	0	0,0	96	40	34	0	0	0	0	168	98,8	249	215	34	9	3,6
2003	712100	.Konkursver. (§ 84 GmbH G)	194	0,1	0	0,0	100	54	40	0	0	0	0	194	100,0	266	230	36	15	5,6
2004	712100	.Insolvenzver. (§ 84 GmbH G)	198	0,1	0	0,0	89	55	54	0	0	0	0	197	99,5	281	243	38	13	4,6
2005	712100	.Insolvenzver. (§ 84 GmbH G)	212	0,1	0	0,0	93	61	58	0	0	0	0	213	100,5	283	243	40	10	3,5
2006	712100	.Insolvenzver. (§ 84 GmbH G)	202	0,1	0	0,0	99	53	50	0	0	0	0	202	100,0	298	249	49	3	1,0
2007	712100	Insolvenzverschl.§84GmbH-G	191	0,1	0	0,0	95	64	32	0	0	0	0	191	100,0	271	233	38	11	4,1
2008	712100	Insolvenzverschl.§84GmbH-G	128	0,1	0	0,0	63	28	36	0	1	0	0	128	100,0	169	144	25	6	3,6
2009	712100	Insolvenzverschl.§84GmbH-G	127	0,1	0	0,0	60	37	30	0	0	0	0	125	98,4	161	136	25	16	9,9
1997	712200	.Konk ver.(§§ 130b,177a HGB)	2	0,0	0	0,0	0	0	2	0	0	0	0	2	100,0	4	4	0	0	0,0
1999	712200	.Konk ver.(§§ 130b,177a HGB)	1	0,0	0	0,0	1	0	0	0	0	0	0	1	100,0	1	1	0	0	0,0
2000	712200	.Konk ver.(§§ 130b,177a HGB)	4	0,0	0	0,0	2	1	1	0	0	0	0	5	125,0	8	6	2	0	0,0
2001	712200	.Konk ver.(§§ 130b,177a HGB)	3	0,0	0	0,0	0	1	2	0	0	0	0	3	100,0	7	7	0	0	0,0
2002	712200	.Konk ver.(§§ 130b,177a HGB)	2	0,0	0	0,0	1	1	0	0	0	0	0	2	100,0	3	3	0	0	0,0
2003	712200	.Konk ver.(§§ 130b,177a HGB)	5	0,0	0	0,0	2	2	1	0	0	0	0	5	100,0	8	7	1	0	0,0
2004	712200	.Insolvenzverschleppung	6	0,0	0	0,0	5	1	0	0	0	0	0	6	100,0	6	6	0	0	0,0
2005	712200	.Insolvenzverschleppung	8	0,0	0	0,0	3	3	2	0	0	0	0	8	100,0	12	11	1	0	0,0
2006	712200	.Insolvenzverschleppung	5	0,0	0	0,0	3	1	1	0	0	0	0	5	100,0	5	5	0	0	0,0
2007	712200	Insolvenzzverschleppung	2	0,0	0	0,0	1	1	0	0	0	0	0	2	100,0	3	2	1	0	0,0
2008	712200	Insolvenzzverschleppung	1	0,0	0	0,0	0	1	0	0	0	0	0	1	100,0	2	1	1	0	0,0
2009	712200	Insolvenzzverschleppung	24	0,0	0	0,0	10	9	4	0	1	0	0	24	100,0	33	25	8	1	3,0
1997	713000	.illegaler Arbeitkr.-Verleih	65	0,0	0	0,0	46	10	9	0	0	0	0	62	95,4	66	62	4	45	68,2
1998	713000	.illegaler Arbeitkr.-Verleih	51	0,0	0	0,0	27	16	8	0	0	0	0	51	100,0	65	58	7	22	33,8
1999	713000	-illegaler Arbeitkr.-Verleih	37	0,0	1	2,7	31	4	2	0	0	0	0	36	97,3	38	31	7	26	68,4
2000	713000	-illegaler Arbeitkr.-Verleih	10	0,0	0	0,0	6	2	2	0	0	0	0	10	100,0	11	10	1	4	36,4
2001	713000	-illegaler Arbeitkr.-Verleih	11	0,0	0	0,0	2	2	7	0	0	0	0	11	100,0	13	10	3	6	46,2
2002	713000	-illegaler Arbeitkr.-Verleih	15	0,0	0	0,0	8	6	1	0	0	0	0	15	100,0	16	13	3	9	56,3
2003	713000	-illegaler Arbeitkr.-Verleih	12	0,0	0	0,0	8	2	2	0	0	0	0	12	100,0	17	14	3	10	58,8
2004	713000	-illegaler Arbeitkr.-Verleih	4	0,0	0	0,0	1	1	2	0	0	0	0	4	100,0	5	4	1	1	20,0
2005	713000	-illegaler Arbeitkr.-Verleih	2	0,0	0	0,0	0	1	1	0	0	0	0	2	100,0	2	1	1	2	100,0
2006	713000	-illegaler Arbeitkr.-Verleih	6	0,0	0	0,0	2	2	2	0	0	0	0	4	66,7	7	7	0	6	85,7
2007	713000	Del.i.Z.m.illeg.Beschäftigung	10	0,0	0	0,0	4	4	2	0	0	0	0	10	100,0	15	14	1	10	66,7



Jahr	Schlüsselzahl der Tat	Straftaten	Erfasste Fälle	% Anteil an allen Taten	v. Spalte 2 Versuche Fälle		Tatort					Mit Schusswaffe		Aufklärung		Gesamtzahl der ermittel. Tatverd.	v. SPALTE 16			
							bis 20.000 Einw.	20.000 bis 100.000 Einw.	100.000 bis 500.000 Einw.	500.000 und mehr Einw.	unbekannt	gedroht	geschoss.	Fälle	in %		männl.	weibl.	Nichtdeutsche Tatverdächtige	
																			Anzahl	in %
0	1	2	3	4	5	6	7	8	9	10	11	12	13	14	15	16	17	18	19	20
2008	713000	Del.i.Z.m.illeg.Beschäftigung	4	0,0	0	0,0	4	0	0	0	0	0	0	4	100,0	5	3	2	2	40,0
2009	7130	Del.i.Z.m.illeg.Beschäftigung	3	0,0	0	0,0	1	2	0	0	0	0	0	3	100,0	3	3	0	1	33,3
2000	714000	-ST Verbindung m. Bankgewerbe	1	0,0	0	0,0	0	1	0	0	0	0	0	1	100,0	1	0	1	0	0,0
2001	714000	-ST Verbindung m. Bankgewerbe	1	0,0	0	0,0	1	0	0	0	0	0	0	0	0,0	0	0	0	0	0,0
2004	714000	-ST Verbindung m. Bankgewerbe	1	0,0	0	0,0	0	1	0	0	0	0	0	1	100,0	1	1	0	0	0,0
2005	714000	-ST Verbindung m. Bankgewerbe	4	0,0	0	0,0	2	1	1	0	0	0	0	3	75,0	5	3	2	0	0,0
2006	714000	-ST Verbindung m. Bankgewerbe	3	0,0	0	0,0	2	0	1	0	0	0	0	3	100,0	5	3	2	1	20,0
2009	714000	Straft.i.Verb.m.d.Bankgew.pp.	3	0,0	0	0,0	2	0	1	0	0	0	0	2	66,7	4	3	1	0	0,0
1997	715000	.ST gg.Urheberrechtsbest.	32	0,0	0	0,0	9	13	10	0	0	0	0	30	93,8	46	39	7	6	13,0
1998	715000	.ST gg.Urheberrechtsbest.	48	0,0	0	0,0	18	16	14	0	0	0	0	43	89,6	57	53	4	27	47,4
1999	715000	.ST gg.Urheberrechtsbest.	85	0,0	0	0,0	15	16	54	0	0	0	0	82	96,5	46	42	4	15	32,6
2000	715000	.ST gg.Urheberrechtsbest.	133	0,1	1	0,8	25	18	90	0	0	0	0	132	99,2	125	114	11	15	12,0
2001	715000	.ST gg.Urheberrechtsbest.	64	0,0	1	1,6	25	10	29	0	0	0	0	59	92,2	70	62	8	9	12,9
2002	715000	.ST gg.Urheberrechtsbest.	114	0,0	2	1,8	53	28	33	0	0	0	0	113	99,1	125	110	15	7	5,6
2003	715000	.ST gg.Urheberrechtsbest.	146	0,1	1	0,7	46	28	72	0	0	0	0	140	95,9	133	117	16	30	22,6
2004	715000	.ST gg.Urheberrechtsbest.	216	0,1	2	0,9	90	60	66	0	0	0	0	209	96,8	215	192	23	18	8,4
2005	715000	.ST gg.Urheberrechtsbest.	334	0,2	3	0,9	140	125	68	0	1	0	0	321	96,1	304	242	62	12	3,9
2006	715000	.ST gg.Urheberrechtsbest.	682	0,3	0	0,0	435	98	149	0	0	0	0	636	93,3	363	292	71	11	3,0
2007	715000	ST i.Z.m. UrheberrechtsG pp.	624	0,3	2	0,3	189	175	258	0	2	0	0	567	90,9	616	442	174	10	1,6
2008	715000	ST i.Z.m. UrheberrechtsG pp.	779	0,4	0	0,0	377	279	123	0	0	0	0	768	98,6	706	518	188	11	1,6
2009	715000	ST i.Z.m. UrheberrechtsG pp.	227	0,1	3	1,3	99	90	38	0	0	0	0	206	90,7	216	166	50	2	0,9
2001	715100	.Comp-Softw-Piraterie (priv)	1	0,0	0	0,0	0	0	1	0	0	0	0	1	100,0	1	1	0	0	0,0
2002	715100	.Comp-Softw-Piraterie (priv)	11	0,0	0	0,0	4	2	5	0	0	0	0	11	100,0	14	12	2	0	0,0
2003	715100	.Comp-Softw-Piraterie (priv)	12	0,0	0	0,0	8	4	0	0	0	0	0	12	100,0	15	13	2	0	0,0
2004	715100	.Comp-Softw-Piraterie (priv)	35	0,0	0	0,0	25	9	1	0	0	0	0	34	97,1	37	35	2	1	2,7
2005	715100	.Comp-Softw-Piraterie (priv)	32	0,0	0	0,0	19	10	3	0	0	0	0	32	100,0	38	28	10	0	0,0
2006	715100	.Comp-Softw-Piraterie (priv)	24	0,0	0	0,0	20	4	0	0	0	0	0	24	100,0	25	23	2	0	0,0
2007	715100	Softwarepiraterie priv.Anw.	89	0,0	0	0,0	53	34	2	0	0	0	0	87	97,8	103	78	25	0	0,0
2008	715100	Softwarepiraterie priv.Anw.	30	0,0	0	0,0	13	16	1	0	0	0	0	30	100,0	26	14	12	0	0,0
2009	715100	Softwarepiraterie priv.Anw.	7	0,0	0	0,0	3	4	0	0	0	0	0	6	85,7	5	4	1	0	0,0

Jahr	Schlüsselzahl der Tat	Straftaten	Erfasste Fälle	% Anteil an allen Taten	v. Spalte 2 Versuche Fälle		Tatort					Mit Schusswaffe		Aufklärung		Gesamtzahl der ermitt. Tatverd.	v. SPALTE 16			
							bis 20.000 Einw.	20.000 bis 100.000 Einw.	100.000 bis 500.000 Einw.	500.000 und mehr Einw.	unbekannt	gedroht	geschoss.	Fälle	in %		männl.	weibl.	Nichtdeutsche Tatverdächtige	
																			Anzahl	in %
0	1	2	3	4	5	6	7	8	9	10	11	12	13	14	15	16	17	18	19	20
1998	715200	.Softw-Piraterie (gewerbe)	1	0,0	0	0,0	0	1	0	0	0	0	0	1	100,0	1	1	0	0	0,0
1999	715200	.Softw-Piraterie (gewerbe)	1	0,0	0	0,0	1	0	0	0	0	0	0	1	100,0	1	0	1	0	0,0
2000	715200	.Softw-Piraterie (gewerbe)	1	0,0	0	0,0	0	0	1	0	0	0	0	1	100,0	2	2	0	0	0,0
2001	715200	.Softw-Piraterie (gewerbe)	1	0,0	0	0,0	0	1	0	0	0	0	0	1	100,0	1	1	0	0	0,0
2002	715200	.Softw-Piraterie (gewerbe)	5	0,0	0	0,0	1	3	1	0	0	0	0	5	100,0	5	5	0	0	0,0
2003	715200	.Softw-Piraterie (gewerbe)	30	0,0	0	0,0	8	4	18	0	0	0	0	29	96,7	19	17	2	3	15,8
2004	715200	.Softw-Piraterie (gewerbe)	9	0,0	0	0,0	6	1	2	0	0	0	0	9	100,0	13	11	2	1	7,7
2005	715200	.Softw-Piraterie (gewerbe)	12	0,0	0	0,0	6	5	1	0	0	0	0	12	100,0	12	12	0	0	0,0
2006	715200	.Softw-Piraterie (gewerbe)	2	0,0	0	0,0	0	2	0	0	0	0	0	2	100,0	3	2	1	0	0,0
2007	715200	Softwarepiraterie gewerbsm.	5	0,0	0	0,0	3	2	0	0	0	0	0	5	100,0	5	5	0	0	0,0
2008	715200	Softwarepiraterie gewerbsm.	10	0,0	0	0,0	0	0	10	0	0	0	0	10	100,0	5	5	0	1	20,0
2009	715200	Softwarepiraterie gewerbsm.	1	0,0	0	0,0	1	0	0	0	0	0	0	1	100,0	2	1	1	0	0,0
1997	715300	.Verr Geschäftsgeh.(§17IUWG)	3	0,0	0	0,0	2	1	0	0	0	0	0	3	100,0	5	4	1	0	0,0
1998	715300	.Verr Geschäftsgeh.(§17IUWG)	1	0,0	0	0,0	1	0	0	0	0	0	0	1	100,0	5	5	0	0	0,0
1999	715300	.Verr Geschäftsgeh.(§17IUWG)	1	0,0	0	0,0	1	0	0	0	0	0	0	1	100,0	2	2	0	0	0,0
2000	715300	.Verr Geschäftsgeh.(§17IUWG)	3	0,0	1	33,3	0	3	0	0	0	0	0	3	100,0	4	4	0	0	0,0
2001	715300	.Verr Geschäftsgeh.(§17IUWG)	1	0,0	0	0,0	1	0	0	0	0	0	0	1	100,0	2	2	0	0	0,0
2002	715300	.Verr Geschäftsgeh.(§17IUWG)	1	0,0	0	0,0	0	1	0	0	0	0	0	1	100,0	1	1	0	0	0,0
2003	715300	.Verr Geschäftsgeh.(§17IUWG)	1	0,0	0	0,0	1	0	0	0	0	0	0	1	100,0	1	1	0	0	0,0
2004	715300	.Verr Geschäftsgeh.(§17IUWG)	2	0,0	0	0,0	0	2	0	0	0	0	0	2	100,0	4	4	0	0	0,0
2005	715300	.Verr Geschäftsgeh.(§17IUWG)	1	0,0	0	0,0	0	0	1	0	0	0	0	1	100,0	1	1	0	0	0,0
2006	715300	.Verr Geschäftsgeh.(§17IUWG)	1	0,0	0	0,0	1	0	0	0	0	0	0	1	100,0	2	1	1	0	0,0
2007	715300	Betr./Gesch.geh.§17(1,4)UWG	5	0,0	0	0,0	2	2	1	0	0	0	0	5	100,0	11	9	2	0	0,0
2008	715300	Betr./Gesch.geh.§17(1,4)UWG	5	0,0	0	0,0	2	1	2	0	0	0	0	5	100,0	9	4	5	0	0,0
2009	715300	Betr./Gesch.geh.§17(1,4)UWG	7	0,0	0	0,0	2	1	4	0	0	0	0	7	100,0	9	5	4	0	0,0
1997	715400	.Verr Geschäftsg.(§ 17IIUWG)	3	0,0	0	0,0	1	0	2	0	0	0	0	3	100,0	4	3	1	0	0,0
2000	715400	.Verr Geschäftsg.(§ 17IIUWG)	2	0,0	0	0,0	1	1	0	0	0	0	0	2	100,0	3	3	0	0	0,0
2002	715400	.Verr Geschäftsg.(§ 17IIUWG)	1	0,0	0	0,0	0	0	1	0	0	0	0	1	100,0	2	2	0	0	0,0
2003	715400	.Verr Geschäftsg.(§ 17IIUWG)	1	0,0	0	0,0	0	1	0	0	0	0	0	1	100,0	1	1	0	1	100,0
2004	715400	.Verr Geschäftsg.(§ 17IIUWG)	1	0,0	0	0,0	1	0	0	0	0	0	0	1	100,0	1	0	1	0	0,0
2005	715400	.Verr Geschäftsg.(§ 17IIUWG)	2	0,0	0	0,0	1	1	0	0	0	0	0	2	100,0	2	1	1	0	0,0
2007	715400	Betr./Gesch.geh.§17(2,4)UWG	6	0,0	0	0,0	1	3	2	0	0	0	0	6	100,0	6	6	0	0	0,0

Jahr	Schlüsselzahl der Tat	Straftaten	Erfasste Fälle	% Anteil an allen Taten	v. Spalte 2 Versuche Fälle		Tatort					Mit Schusswaffe		Aufklärung		Gesamtzahl der ermitt. Tatverd.	v. SPALTE 16			
							bis 20.000 Einw.	20.000 bis 100.000 Einw.	100.000 bis 500.000 Einw.	500.000 und mehr Einw.	unbekannt	gedroht	geschoss.	Fälle	in %		männl.	weibl.	Nichtdeutsche Tatverdächtige	
																			Anzahl	in %
0	1	2	3	4	5	6	7	8	9	10	11	12	13	14	15	16	17	18	19	20
2008	715400	Betr./Gesch.gch.§17(2,4)UWG	1	0,0	0	0,0	0	1	0	0	0	0	0	1	100,0	1	0	1	0	0,0
2009	715400	Betr./Gesch.gch.§17(2,4)UWG	2	0,0	0	0,0	1	0	1	0	0	0	0	2	100,0	3	3	0	0	0,0
1997	716000	-ST Zusammenh m Lebensmitteln	102	0,0	3	2,9	55	31	16	0	0	0	0	100	98,0	118	90	28	17	14,4
1998	716000	-ST Zusammenh m Lebensmitteln	135	0,0	2	1,5	79	38	18	0	0	0	0	132	97,8	174	129	45	30	17,2
1999	716000	-ST Zusammenh m Lebensmitteln	138	0,1	1	0,7	78	39	21	0	0	0	0	136	98,6	166	130	36	22	13,3
2000	716000	-ST Zusammenh m Lebensmitteln	167	0,1	2	1,2	127	29	11	0	0	0	0	165	98,8	170	129	41	19	11,2
2001	716000	-ST Zusammenh m Lebensmitteln	212	0,1	0	0,0	131	60	21	0	0	0	0	210	99,1	251	199	52	26	10,4
2002	716000	-ST Zusammenh m Lebensmitteln	224	0,1	2	0,9	119	75	30	0	0	0	0	218	97,3	289	216	73	41	14,2
2003	716000	-ST Zusammenh m Lebensmitteln	180	0,1	2	1,1	83	67	30	0	0	0	0	174	96,7	219	160	59	33	15,1
2004	716000	-ST Zusammenh m Lebensmitteln	184	0,1	0	0,0	103	61	20	0	0	0	0	183	99,5	252	180	72	33	13,1
2005	716000	-ST Zusammenh m Lebensmitteln	342	0,2	0	0,0	155	106	80	0	1	0	0	339	99,1	418	294	124	69	16,5
2006	716000	-ST Zusammenh m Lebensmitteln	175	0,1	2	1,1	69	55	51	0	0	0	0	169	96,6	246	166	80	81	32,9
2007	716000	ST i.Z.m.Lebens-/ArzneimittelG	257	0,1	4	1,6	65	60	132	0	0	0	0	250	97,3	316	219	97	68	21,5
2008	716000	ST i.Z.m.Lebens-/ArzneimittelG	186	0,1	2	1,1	70	52	64	0	0	0	0	180	96,8	236	181	55	39	16,5
2009	716000	ST i.Z.m.Lebens-/ArzneimittelG	194	0,1	5	2,6	83	71	40	0	0	0	0	188	96,9	199	150	49	28	14,1
1997	716100	.nach Lebensmittelgesetz	71	0,0	2	2,8	39	23	9	0	0	0	0	70	98,6	83	59	24	14	16,9
1998	716100	.nach Lebensmittelgesetz	96	0,0	2	2,1	58	33	5	0	0	0	0	97	101,0	128	94	34	25	19,5
1999	716100	.nach Lebensmittelgesetz	108	0,0	0	0,0	62	35	11	0	0	0	0	107	99,1	128	94	34	20	15,6
2000	716100	.nach Lebensmittelgesetz	125	0,1	2	1,6	94	23	8	0	0	0	0	124	99,2	121	92	29	15	12,4
2001	716100	.nach Lebensmittelgesetz	158	0,1	0	0,0	101	44	13	0	0	0	0	157	99,4	187	144	43	20	10,7
2002	716100	.nach Lebensmittelgesetz	167	0,1	0	0,0	93	59	15	0	0	0	0	166	99,4	226	161	65	40	17,7
2003	716100	.nach Lebensmittelgesetz	105	0,0	0	0,0	53	41	11	0	0	0	0	105	100,0	138	97	41	24	17,4
2004	716100	.nach Lebensmittelgesetz	119	0,1	0	0,0	62	46	11	0	0	0	0	119	100,0	170	108	62	32	18,8
2005	716100	.nach Lebensmittelgesetz	181	0,1	0	0,0	88	50	43	0	0	0	0	180	99,4	244	151	93	63	25,8
2006	716100	.nach Lebensmittelgesetz	133	0,1	0	0,0	54	37	42	0	0	0	0	131	98,5	193	120	73	72	37,3
2007	716100	ST n.d.Lebens-/FuttermittelG	225	0,1	0	0,0	50	48	127	0	0	0	0	221	98,2	287	195	92	67	23,3
2008	716100	ST n.d.Lebens-/FuttermittelG	138	0,1	1	0,7	51	38	49	0	0	0	0	136	98,6	189	139	50	34	18,0
2009	716100	ST n.d.Lebens-/FuttermittelG	148	0,1	3	2,0	65	49	34	0	0	0	0	147	99,3	149	109	40	25	16,8
1997	716200	.Arzneimittelgesetz	14	0,0	1	7,1	2	6	6	0	0	0	0	13	92,9	14	12	2	1	7,1
1998	716200	.Arzneimittelgesetz	18	0,0	0	0,0	5	3	10	0	0	0	0	16	88,9	20	16	4	0	0,0
1999	716200	.Arzneimittelgesetz	17	0,0	1	5,9	5	4	8	0	0	0	0	17	100,0	24	23	1	1	4,2

Jahr	Schlüsselzahl der Tat	Straftaten	Erfasste Fälle	% Anteil an allen Taten	v. Spalte 2 Versuche Fälle		Tatort					Mit Schusswaffe		Aufklärung		Gesamtzahl der ermitt. Tatverd.	v. SPALTE 16			
							bis 20.000 Einw.	20.000 bis 100.000 Einw.	100.000 bis 500.000 Einw.	500.000 und mehr Einw.	unbekannt	gedroht	geschoss.	Fälle	in %		männl.	weibl.	Nichtdeutsche Tatverdächtige	
																			Anzahl	in %
0	1	2	3	4	5	6	7	8	9	10	11	12	13	14	15	16	17	18	19	20
2000	716200	.Arzneimittelgesetz	18	0,0	0	0,0	12	3	3	0	0	0	0	18	100,0	22	17	5	4	18,2
2001	716200	.Arzneimittelgesetz	34	0,0	0	0,0	14	13	7	0	0	0	0	34	100,0	41	35	6	2	4,9
2002	716200	.Arzneimittelgesetz	47	0,0	2	4,3	18	15	14	0	0	0	0	43	91,5	54	46	8	0	0,0
2003	716200	.Arzneimittelgesetz	52	0,0	2	3,8	17	20	15	0	0	0	0	50	96,2	55	44	11	3	5,5
2004	716200	.Arzneimittelgesetz	37	0,0	0	0,0	13	15	9	0	0	0	0	37	100,0	47	42	5	1	2,1
2005	716200	.Arzneimittelgesetz	144	0,1	0	0,0	54	54	35	0	1	0	0	143	99,3	157	129	28	4	2,5
2006	716200	.Arzneimittelgesetz	32	0,0	1	3,1	7	17	8	0	0	0	0	30	93,8	42	37	5	8	19,0
2007	716200	ST nach dem ArzneimittlG	31	0,0	4	12,9	14	12	5	0	0	0	0	28	90,3	28	24	4	1	3,6
2008	716200	ST nach dem ArzneimittlG	47	0,0	1	2,1	18	14	15	0	0	0	0	43	91,5	46	42	4	5	10,9
2009	716200	ST nach dem ArzneimittlG	44	0,0	2	4,5	17	21	6	0	0	0	0	39	88,6	48	39	9	3	6,3
1997	716300	.Weingesezt	1	0,0	0	0,0	1	0	0	0	0	0	0	1	100,0	1	1	0	0	0,0
1999	716300	.Weingesezt	1	0,0	0	0,0	1	0	0	0	0	0	0	1	100,0	1	1	0	0	0,0
2000	716300	.Weingesezt	1	0,0	0	0,0	1	0	0	0	0	0	0	1	100,0	2	1	1	0	0,0
2003	716300	.Weingesezt	4	0,0	0	0,0	1	2	1	0	0	0	0	4	100,0	4	4	0	0	0,0
2004	716300	.Weingesezt	1	0,0	0	0,0	1	0	0	0	0	0	0	1	100,0	2	2	0	0	0,0
2005	716300	.Weingesezt	4	0,0	0	0,0	2	1	1	0	0	0	0	4	100,0	4	2	2	0	0,0
2007	716300	Straftaten n.d. Weingesezt	1	0,0	0	0,0	1	0	0	0	0	0	0	1	100,0	1	0	1	0	0,0
2008	716300	Straftaten n.d. Weingesezt	1	0,0	0	0,0	1	0	0	0	0	0	0	1	100,0	1	0	1	0	0,0
2009	716300	Straftaten n.d. Weingesezt	2	0,0	0	0,0	1	1	0	0	0	0	0	2	100,0	2	2	0	0	0,0
1997	719000	-Sonst. ST Wirtschaftssektor	680	0,2	6	0,9	337	273	70	0	0	0	0	630	92,6	540	471	69	224	41,5
1998	719000	-Sonst. ST Wirtschaftssektor	770	0,3	6	0,8	319	389	62	0	0	0	0	699	90,8	628	530	98	331	52,7
1999	719000	-Sonst. ST Wirtschaftssektor	606	0,2	5	0,8	301	287	18	0	0	0	0	565	93,2	512	439	73	265	51,8
2000	719000	-Sonst. ST Wirtschaftssektor	529	0,2	4	0,8	236	263	29	0	1	0	0	490	92,6	398	330	68	182	45,7
2001	719000	-Sonst. ST Wirtschaftssektor	501	0,2	2	0,4	259	206	35	0	1	0	0	460	91,8	353	281	72	111	31,4
2002	719000	-Sonst. ST Wirtschaftssektor	142	0,1	4	2,8	27	83	32	0	0	0	0	121	85,2	126	108	18	56	44,4
2003	719000	-Sonst. ST Wirtschaftssektor	172	0,1	6	3,5	49	92	30	0	1	0	0	147	85,5	148	118	30	51	34,5
2004	719000	-Sonst. ST Wirtschaftssektor	208	0,1	12	5,8	78	101	29	0	0	0	0	185	88,9	183	155	28	85	46,4
2005	719000	-Sonst. ST Wirtschaftssektor	151	0,1	4	2,6	65	57	29	0	0	0	0	143	94,7	149	127	22	71	47,7
2006	719000	-Sonst. ST Wirtschaftssektor	132	0,1	3	2,3	71	34	27	0	0	0	0	126	95,5	133	115	18	56	42,1
2007	719000	sonst.STa.d.Wirtschaftssektor	56	0,0	1	1,8	29	18	9	0	0	0	0	52	92,9	87	57	30	13	14,9
2008	719000	sonst.STa.d.Wirtschaftssektor	129	0,1	1	0,8	41	67	21	0	0	0	0	124	96,1	78	52	26	12	15,4
2009	719000	sonst.STa.d.Wirtschaftssektor	113	0,1	1	0,9	53	28	2	0	30	0	0	109	96,5	70	55	15	20	28,6

Jahr	Schlüsselzahl der Tat	Straftaten	Erfasste Fälle	% Anteil an allen Taten	v. Spalte 2 Versuche Fälle		Tatort					Mit Schusswaffe		Aufklärung		Gesamtzahl der ermitt. Tatverd.	v. SPALTE 16			
							bis 20.000 Einw.	20.000 bis 100.000 Einw.	100.000 bis 500.000 Einw.	500.000 und mehr Einw.	unbekannt	gedroht	geschoss.	Fälle	in %		männl.	weibl.	Nichtdeutsche Tatverdächtige	
																			Anzahl	in %
0	1	2	3	4	5	6	7	8	9	10	11	12	13	14	15	16	17	18	19	20
1997	719100	.Bestechung v. Angestellten	1	0,0	0	0,0	0	1	0	0	0	0	0	1	100,0	1	1	0	1	100,0
1997	719200	.Straftaten nach dem UWG	3	0,0	0	0,0	3	0	0	0	0	0	0	3	100,0	4	4	0	0	0,0
1998	719200	.Straftaten nach dem UWG	49	0,0	0	0,0	44	3	2	0	0	0	0	49	100,0	39	35	4	11	28,2
1999	719200	.Straftaten nach dem UWG	53	0,0	0	0,0	51	1	1	0	0	0	0	55	103,8	41	29	12	7	17,1
2000	719200	.Straftaten nach dem UWG	32	0,0	0	0,0	30	2	0	0	0	0	0	32	100,0	46	35	11	4	8,7
2001	719200	.Straftaten nach dem UWG	113	0,0	0	0,0	92	17	3	0	1	0	0	112	99,1	78	43	35	6	7,7
2002	719200	.Straftaten nach dem UWG	3	0,0	0	0,0	0	1	2	0	0	0	0	2	66,7	2	0	2	0	0,0
2005	719200	.Straftaten nach dem UWG	11	0,0	0	0,0	2	0	9	0	0	0	0	11	100,0	10	6	4	0	0,0
2006	719200	.Straftaten nach dem UWG	11	0,0	0	0,0	6	1	4	0	0	0	0	11	100,0	11	5	6	0	0,0
2007	719200	Straftaten n. UWG ohne §17	21	0,0	0	0,0	14	5	2	0	0	0	0	20	95,2	32	18	14	3	9,4
2008	719200	Straftaten n. UWG ohne §17	75	0,0	0	0,0	35	22	18	0	0	0	0	74	98,7	50	31	19	2	4,0
2009	719200	Straftaten n. UWG ohne §17	85	0,0	0	0,0	51	3	1	0	30	0	0	84	98,8	48	34	14	1	2,1
1997	720000	sonst. strafrechtl. Nebenges.	4.070	1,4	37	0,9	997	2.059	1.014	0	0	0	0	3.994	98,1	3.981	3.428	553	3.071	77,1
1998	720000	sonst. strafrechtl. Nebenges.	4.779	1,7	17	0,4	1.098	2.681	1.000	0	0	0	1	4.728	98,9	4.581	3.828	753	3.687	80,5
1999	720000	sonst. strafrechtl. Nebenges.	5.304	2,0	57	1,1	1.051	2.603	1.648	0	2	0	1	5.265	99,3	4.927	4.077	850	4.010	81,4
2000	720000	sonst. strafrechtl. Nebenges.	4.614	1,9	16	0,3	857	2.256	1.501	0	0	0	0	4.598	99,7	4.291	3.435	856	3.571	83,2
2001	720000	sonst. strafrechtl. Nebenges.	3.770	1,6	26	0,7	802	1.943	1.022	0	3	0	0	3.703	98,2	3.636	2.846	790	2.894	79,6
2002	720000	sonst. strafrechtl. Nebenges.	2.822	1,2	23	0,8	744	1.241	833	0	4	0	1	2.771	98,2	2.748	2.200	548	1.986	72,3
2003	720000	sonst. strafrechtl. Nebenges.	2.590	1,1	17	0,7	738	1.183	659	0	10	0	0	2.556	98,7	2.567	2.156	411	1.652	64,4
2004	720000	sonst. strafrechtl. Nebenges.	2.874	1,3	21	0,7	735	1.387	745	0	7	0	0	2.777	96,6	2.809	2.348	461	1.577	56,1
2005	720000	sonst. strafrechtl. Nebenges.	2.919	1,4	20	0,7	908	1.294	711	0	6	0	3	2.853	97,7	2.740	2.310	430	1.447	52,8
2006	720000	sonst. strafrechtl. Nebenges.	2.810	1,3	15	0,5	968	1.245	596	0	1	0	0	2.727	97,0	2.637	2.270	367	1.477	56,0
2007	720000	ST gg. sonst. strafr. NebenG	2.443	1,1	33	1,4	756	1.192	485	0	10	0	0	2.362	96,7	2.432	2.114	318	1.136	46,7
2008	720000	ST gg. sonst. strafr. NebenG	2.187	1,1	16	0,7	652	1.054	469	0	12	0	11	2.074	94,8	2.161	1.872	289	923	42,7
2009	720000	ST gg. sonst. strafr. NebenG	2.612	1,3	21	0,8	637	1.430	521	0	24	0	214	2.488	95,3	2.497	2.175	322	1.233	49,4
1997	721000	-Jugendschutzgesetz § 12	3	0,0	0	0,0	1	0	2	0	0	0	0	1	33,3	2	1	1	0	0,0
1998	721000	-Jugendschutzgesetz § 12	4	0,0	0	0,0	3	0	1	0	0	0	0	4	100,0	2	1	1	0	0,0
1999	721000	-Jugendschutzgesetz § 12	1	0,0	0	0,0	0	1	0	0	0	0	0	1	100,0	1	1	0	0	0,0
2000	721000	-Jugendschutzgesetz § 12	4	0,0	0	0,0	1	2	1	0	0	0	0	4	100,0	4	4	0	0	0,0
2001	721000	-Jugendschutzgesetz § 12	2	0,0	0	0,0	1	0	1	0	0	0	0	3	150,0	5	3	2	0	0,0

Jahr	Schlüsselzahl der Tat	Straftaten	Erfasste Fälle	% Anteil an allen Taten	v. Spalte 2 Versuche Fälle		Tatort					Mit Schusswaffe		Aufklärung		Gesamtzahl der ermitt. Tatverd.	v. SPALTE 16			
							bis 20.000 Einw.	20.000 bis 100.000 Einw.	100.000 bis 500.000 Einw.	500.000 und mehr Einw.	unbekannt	gedroht	geschoss.	Fälle	in %		männl.	weibl.	Nichtdeutsche Tatverdächtige	
																			Anzahl	in %
0	1	2	3	4	5	6	7	8	9	10	11	12	13	14	15	16	17	18	19	20
2002	721000	-Jugendschutzgesetz § 12	5	0,0	0	0,0	1	4	0	0	0	0	0	5	100,0	5	2	3	1	20,0
2003	721000	-Jugendschutzgesetz § 12	3	0,0	0	0,0	0	3	0	0	0	0	0	3	100,0	2	0	2	0	0,0
2004	721000	-Jugendschutzgesetz § 27	4	0,0	0	0,0	2	1	1	0	0	0	0	4	100,0	4	3	1	0	0,0
2005	721000	-Jugendschutzgesetz § 27	4	0,0	0	0,0	3	1	0	0	0	0	0	4	100,0	4	3	1	1	25,0
2006	721000	-Jugendschutzgesetz § 27	1	0,0	0	0,0	0	1	0	0	0	0	0	1	100,0	1	1	0	0	0,0
2007	721000	ST §27(2) d. JugendschutzG	8	0,0	0	0,0	4	2	2	0	0	0	0	8	100,0	10	7	3	3	30,0
2008	721000	ST §27(2) d. JugendschutzG	4	0,0	0	0,0	1	2	1	0	0	0	0	4	100,0	4	4	0	0	0,0
2009	721000	ST §27(2) d. JugendschutzG	2	0,0	0	0,0	1	1	0	0	0	0	0	2	100,0	2	2	0	0	0,0
1999	722000	-Verbr. jugendgef. Schriften	2	0,0	0	0,0	0	1	1	0	0	0	0	1	50,0	1	1	0	0	0,0
2002	722000	-Verbr. jugendgef. Schriften	1	0,0	0	0,0	1	0	0	0	0	0	0	1	100,0	1	1	0	0	0,0
2005	722000	-Verbr. jugendgef. Schriften	3	0,0	0	0,0	1	1	1	0	0	0	0	2	66,7	2	2	0	1	50,0
2006	722000	-Verbr. jugendgef. Schriften	8	0,0	0	0,0	5	3	0	0	0	0	0	6	75,0	8	6	2	0	0,0
2007	722000	ST §27(1) d. JugendschutzG	2	0,0	0	0,0	2	0	0	0	0	0	0	2	100,0	2	2	0	0	0,0
2008	722000	ST §27(1) d. JugendschutzG	6	0,0	0	0,0	1	3	2	0	0	0	0	4	66,7	4	3	1	0	0,0
2009	722000	ST §27(1) d. JugendschutzG	6	0,0	0	0,0	3	2	1	0	0	0	0	5	83,3	6	4	2	2	33,3
1997	725000	-gegen das Paßgesetz	1	0,0	0	0,0	0	0	1	0	0	0	0	1	100,0	1	1	0	1	100,0
1999	725000	-gegen das Paßgesetz	2	0,0	0	0,0	2	0	0	0	0	0	0	2	100,0	2	2	0	2	100,0
2000	725000	-gegen das Paßgesetz	1	0,0	0	0,0	0	1	0	0	0	0	0	1	100,0	1	1	0	0	0,0
1997	725000	-Ausländergesetz/Asyl-VG.	3.230	1,1	9	0,3	646	1.807	777	0	0	0	0	3.218	99,6	3.099	2.595	504	3.021	97,5
1998	725000	-Ausländergesetz/Asyl-VG.	3.942	1,4	4	0,1	749	2.440	753	0	0	0	0	3.946	100,1	3.696	2.992	704	3.621	98,0
1999	725000	-Ausländergesetz/Asyl-VG.	4.477	1,7	36	0,8	707	2.358	1.411	0	1	0	0	4.480	100,1	4.030	3.215	815	3.948	98,0
2000	725000	-Ausländergesetz/Asyl-VG.	3.957	1,6	8	0,2	557	2.046	1.354	0	0	0	0	3.987	100,8	3.635	2.810	825	3.539	97,4
2001	725000	-Ausländergesetz/Asyl-VG.	3.151	1,3	15	0,5	517	1.753	878	0	3	0	0	3.131	99,4	2.990	2.253	737	2.874	96,1
2002	725000	-Ausländergesetz/Asyl-VG.	2.167	0,9	13	0,6	460	998	705	0	4	0	0	2.163	99,8	2.095	1.580	515	1.956	93,4
2003	725000	-Ausländergesetz/Asyl-VG.	1.798	0,8	10	0,6	403	897	488	0	10	0	0	1.793	99,7	1.726	1.357	369	1.612	93,4
2004	725000	-Ausländergesetz/Asyl-VG.	1.725	0,8	10	0,6	278	967	473	0	7	0	0	1.692	98,1	1.648	1.247	401	1.537	93,3
2005	725000	-Aufenth./Asylv./FreizügigktG.	1.697	0,8	14	0,8	459	863	370	0	5	0	0	1.676	98,8	1.526	1.175	351	1.386	90,8
2006	725000	-Aufenth./Asylv./FreizügigktG.	1.706	0,8	6	0,4	542	856	308	0	0	0	0	1.687	98,9	1.518	1.217	301	1.416	93,3
2007	725000	ST gg.Aufenth./AsylVF/Freizüg	1.249	0,6	18	1,4	301	745	194	0	9	0	0	1.236	99,0	1.182	924	258	1.083	91,6
2008	725000	ST gg.Aufenth./AsylVF/Freizüg	990	0,5	5	0,5	238	572	168	0	12	0	0	940	94,9	899	709	190	851	94,7
2009	725000	ST gg.Aufenth./AsylVF/Freizüg	1.356	0,7	5	0,4	218	916	203	0	19	0	0	1.311	96,7	1.213	961	252	1.177	97,0

Jahr	Schlüsselzahl der Tat	Straftaten	Erfasste Fälle	% Anteil an allen Taten	v. Spalte 2 Versuche Fälle		Tatort					Mit Schusswaffe		Aufklärung		Gesamtzahl der ermitt. Tatverd.	v. SPALTE 16			
							bis 20.000 Einw.	20.000 bis 100.000 Einw.	100.000 bis 500.000 Einw.	500.000 und mehr Einw.	unbekannt	gedroht	geschoss.	Fälle	in %		männl.	weibl.	Nichtdeutsche Tatverdächtige	
																			Anzahl	in %
0	1	2	3	4	5	6	7	8	9	10	11	12	13	14	15	16	17	18	19	20
1997	725100	.illegaler Grenzübertritt	101	0,0	0	0,0	36	12	53	0	0	0	0	100	99,0	109	94	15	108	99,1
1998	725100	.unerlaubte Einreise	97	0,0	0	0,0	23	41	33	0	0	0	0	97	100,0	97	83	14	96	99,0
1999	725100	.unerlaubte Einreise	188	0,1	0	0,0	7	25	156	0	0	0	0	188	100,0	187	168	19	185	98,9
2000	725100	.unerlaubte Einreise	175	0,1	0	0,0	14	19	142	0	0	0	0	175	100,0	184	169	15	173	94,0
2001	725100	.unerlaubte Einreise	192	0,1	1	0,5	12	21	159	0	0	0	0	190	99,0	183	171	12	159	86,9
2002	725100	.unerlaubte Einreise	86	0,0	0	0,0	7	19	60	0	0	0	0	85	98,8	84	72	12	81	96,4
2003	725100	.unerlaubte Einreise	579	0,3	1	0,2	16	537	25	0	1	0	0	578	99,8	575	435	140	574	99,8
2004	725100	.unerlaubte Einreise	692	0,3	0	0,0	19	650	23	0	0	0	0	691	99,9	690	491	199	688	99,7
2005	725100	.unerlaubte Einreise	394	0,2	0	0,0	8	369	16	0	1	0	0	393	99,7	393	275	118	391	99,5
2006	725100	.unerlaubte Einreise	504	0,2	2	0,4	24	467	13	0	0	0	0	503	99,8	504	365	139	500	99,2
2007	725100	unerl. Ein-/Wiedereinreise	443	0,2	3	0,7	7	421	14	0	1	0	0	442	99,8	446	325	121	442	99,1
2008	725100	unerl. Ein-/Wiedereinreise	244	0,1	1	0,4	12	221	11	0	0	0	0	242	99,2	241	173	68	239	99,2
2009	725100	unerl. Ein-/Wiedereinreise	597	0,3	1	0,2	28	550	19	0	0	0	0	597	100,0	592	455	137	592	100,0
1997	725200	.Einschleusen n. § 92a AuslG	7	0,0	0	0,0	5	0	2	0	0	0	0	7	100,0	8	8	0	5	62,5
1998	725200	.Einschleusen n. § 92a AuslG	10	0,0	0	0,0	2	6	2	0	0	0	0	10	100,0	12	10	2	7	58,3
1999	725200	.Einschleusen n. § 92a AuslG	24	0,0	0	0,0	10	3	11	0	0	0	0	24	100,0	29	28	1	21	72,4
2000	725200	.Einschleusen n. § 92a AuslG	20	0,0	1	5,0	4	6	10	0	0	0	0	20	100,0	24	21	3	17	70,8
2001	725200	.Einschleusen n. § 92a AuslG	32	0,0	2	6,3	8	7	17	0	0	0	0	28	87,5	30	25	5	21	70,0
2002	725200	.Einschleusen n. § 92a AuslG	38	0,0	0	0,0	4	7	27	0	0	0	0	37	97,4	34	28	6	11	32,4
2003	725200	.Einschleusen n. § 92a AuslG	37	0,0	1	2,7	9	13	15	0	0	0	0	34	91,9	53	41	12	29	54,7
2004	725200	.Einschleusen n. § 92a AuslG	52	0,0	2	3,8	16	19	16	0	1	0	0	49	94,2	65	47	18	27	41,5
2005	725200	.Einschleusen v. Ausländern	67	0,0	0	0,0	20	21	26	0	0	0	0	65	97,0	87	66	21	46	52,9
2006	725200	.Einschleusen v. Ausländern	41	0,0	0	0,0	8	12	21	0	0	0	0	31	75,6	53	48	5	36	67,9
2007	725200	Einschleus.v.Ausl. §96 AufG	114	0,1	10	8,8	20	81	12	0	1	0	0	105	92,1	92	78	14	71	77,2
2008	725200	Einschleus.v.Ausl. §96 AufG	98	0,0	1	1,0	7	70	18	0	3	0	0	52	53,1	65	52	13	58	89,2
2009	725200	Einschleus.v.Ausl. §96 AufG	75	0,0	2	2,7	9	54	11	0	1	0	0	32	42,7	55	44	11	39	70,9
1997	725300	.Erschlei. Aufenth/Scheinehe	9	0,0	0	0,0	4	5	0	0	0	0	0	9	100,0	12	8	4	8	66,7
1998	725300	.Erschlei. Aufenth/Scheinehe	25	0,0	0	0,0	3	9	13	0	0	0	0	25	100,0	32	20	12	16	50,0
1999	725300	.Erschlei. Aufenth/Scheinehe	45	0,0	2	4,4	6	12	27	0	0	0	0	45	100,0	63	37	26	38	60,3
2000	725300	.Erschlei. Aufenth/Scheinehe	52	0,0	2	3,8	13	22	17	0	0	0	0	53	101,9	76	42	34	45	59,2
2001	725300	.Erschlei. Aufenth/Scheinehe	34	0,0	0	0,0	8	19	7	0	0	0	0	34	100,0	49	26	23	25	51,0
2002	725300	.Erschlei. Aufenth/Scheinehe	36	0,0	4	11,1	7	12	17	0	0	0	0	36	100,0	56	26	30	29	51,8

Jahr	Schlüsselzahl der Tat	Straftaten	Erfasste Fälle	% Anteil an allen Taten	v. Spalte 2 Versuche Fälle		Tatort					Mit Schusswaffe		Aufklärung		Gesamtzahl der ermitt. Tatverd.	v. SPALTE 16			
							bis 20.000 Einw.	20.000 bis 100.000 Einw.	100.000 bis 500.000 Einw.	500.000 und mehr Einw.	unbekannt	gedroht	geschoss.	Fälle	in %		männl.	weibl.	Nichtdeutsche Tatverdächtige	
																			Anzahl	in %
0	1	2	3	4	5	6	7	8	9	10	11	12	13	14	15	16	17	18	19	20
2003	725300	.Erschlei. Aufenth/Scheinehe	47	0,0	1	2,1	13	13	21	0	0	0	0	47	100,0	73	39	34	34	46,6
2004	725300	.Erschlei. Aufenth/Scheinehe	62	0,0	1	1,6	21	16	25	0	0	0	0	62	100,0	96	53	43	55	57,3
2005	725300	.Erschleichen Aufenthalt	114	0,1	11	9,6	25	68	21	0	0	0	0	110	96,5	151	72	79	110	72,8
2006	725300	.Erschleichen Aufenthalt	97	0,0	2	2,1	23	40	34	0	0	0	0	96	99,0	143	83	60	92	64,3
2007	725300	erschl. Auf.titel §95(2)[2]	86	0,0	3	3,5	32	28	26	0	0	0	0	86	100,0	122	66	56	78	63,9
2008	725300	erschl. Auf.titel §95(2)[2]	62	0,0	2	3,2	16	25	20	0	1	0	0	62	100,0	97	62	35	69	71,1
2009	725300	erschl. Auf.titel §95(2)[2]	74	0,0	1	1,4	21	38	12	0	3	0	0	74	100,0	91	61	30	80	87,9
2001	725400	.Gewerbsmäß. Einschl v Ausl.	2	0,0	0	0,0	0	2	0	0	0	0	0	2	100,0	4	3	1	1	25,0
2002	725400	.Gewerbsmäß. Einschl v Ausl.	5	0,0	0	0,0	1	1	3	0	0	0	0	5	100,0	19	17	2	6	31,6
2003	725400	.Gewerbsmäß. Einschl v Ausl.	2	0,0	0	0,0	0	0	2	0	0	0	0	2	100,0	8	7	1	3	37,5
2004	725400	.Gewerbsmäß. Einschl v Ausl.	5	0,0	0	0,0	2	2	1	0	0	0	0	5	100,0	8	6	2	5	62,5
2005	725400	.Gewerbsmäß. Einschl v Ausl.	103	0,0	0	0,0	46	54	3	0	0	0	0	103	100,0	46	31	15	9	19,6
2006	725400	.Gewerbsmäß. Einschl v Ausl.	20	0,0	0	0,0	6	1	13	0	0	0	0	19	95,0	22	19	3	16	72,7
2007	725400	gewerbs. Einschleusen §97AufG	1	0,0	0	0,0	0	1	0	0	0	0	0	1	100,0	17	11	6	10	58,8
2008	725400	gewerbs. Einschleusen §97AufG	10	0,0	0	0,0	7	1	1	0	1	0	0	8	80,0	9	7	2	8	88,9
2009	725400	gewerbs. Einschleusen §97AufG	2	0,0	0	0,0	0	0	2	0	0	0	0	2	100,0	3	2	1	2	66,7
1997	725500	.ST gg. § 84 AsylverfahrensG	676	0,2	3	0,4	206	191	279	0	0	0	0	675	99,9	589	562	27	567	96,3
1998	725500	.ST gg. § 84 AsylverfahrensG	799	0,3	0	0,0	324	276	199	0	0	0	0	802	100,4	621	579	42	608	97,9
1999	725500	.ST gg. § 84 AsylverfahrensG	1.387	0,5	11	0,8	299	352	736	0	0	0	0	1.395	100,6	1.063	1.006	57	1.051	98,9
2000	725500	.ST gg. § 84 AsylverfahrensG	1.325	0,5	1	0,1	245	287	793	0	0	0	0	1.351	102,0	1.055	1.011	44	1.039	98,5
2001	725500	.ST gg. § 84 AsylverfahrensG	645	0,3	1	0,2	179	196	268	0	2	0	0	645	100,0	526	497	29	510	97,0
2002	725500	.ST gg. § 84 AsylverfahrensG	505	0,2	0	0,0	188	136	180	0	1	0	0	505	100,0	414	389	25	402	97,1
2003	725500	.ST gg. § 84 AsylverfahrensG	448	0,2	1	0,2	142	162	140	0	4	0	0	450	100,4	381	357	24	369	96,9
2004	725500	.ST gg. § 84 AsylverfahrensG	374	0,2	3	0,8	101	168	103	0	2	0	0	374	100,0	302	283	19	297	98,3
2005	725500	.ST gg. § 84 AsylverfahrensG	377	0,2	1	0,3	99	203	73	0	2	0	0	377	100,0	318	294	24	310	97,5
2006	725500	.ST gg. § 84 AsylverfahrensG	309	0,1	0	0,0	126	130	53	0	0	0	0	309	100,0	260	245	15	255	98,1
2007	725500	Straftaten gg. §§84,85 AsylVfG	97	0,0	0	0,0	21	56	20	0	0	0	0	97	100,0	84	77	7	81	96,4
2008	725500	Straftaten gg. §§84,85 AsylVfG	99	0,0	0	0,0	23	66	10	0	0	0	0	99	100,0	75	66	9	74	98,7
2009	725500	Straftaten gg. §§84,85 AsylVfG	112	0,1	0	0,0	26	69	13	0	4	0	0	110	98,2	90	83	7	90	100,0
2003	725700	.illegaler Aufenthalt	482	0,2	4	0,8	140	112	229	0	1	0	0	479	99,4	490	375	115	468	95,5
2004	725700	.illegaler Aufenthalt	404	0,2	4	1,0	73	79	251	0	1	0	0	380	94,1	391	307	84	378	96,7



Jahr	Schlüsselzahl der Tat	Straftaten	Erfasste Fälle	% Anteil an allen Taten	v. Spalte 2 Versuche Fälle		Tatort					Mit Schusswaffe		Aufklärung		Gesamtzahl der ermitt. Tatverd.	v. SPALTE 16			
							bis 20.000 Einw.	20.000 bis 100.000 Einw.	100.000 bis 500.000 Einw.	500.000 und mehr Einw.	unbekannt	gedroht	geschoss.	Fälle	in %		männl.	weibl.	Nichtdeutsche Tatverdächtige	
																			Anzahl	in %
0	1	2	3	4	5	6	7	8	9	10	11	12	13	14	15	16	17	18	19	20
2005	725700	.illegaler Aufenthalt	224	0,1	2	0,9	56	45	123	0	0	0	0	216	96,4	226	158	68	220	97,3
2006	725700	.illegaler Aufenthalt	208	0,1	1	0,5	57	69	82	0	0	0	0	205	98,6	208	151	57	202	97,1
2007	725700	illegaler Aufenthalt	134	0,1	1	0,7	36	51	45	0	2	0	0	131	97,8	137	109	28	130	94,9
2008	725700	illegaler Aufenthalt	200	0,1	1	0,5	48	110	42	0	0	0	0	200	100,0	199	157	42	196	98,5
2009	725700	illegaler Aufenthalt	259	0,1	0	0,0	55	116	86	0	2	0	0	259	100,0	233	184	49	232	99,6
2003	725900	.sonst. Verstöße	203	0,1	2	1,0	83	60	56	0	4	0	0	203	100,0	210	164	46	199	94,8
2004	725900	.sonst. Verstöße	136	0,1	0	0,0	46	33	54	0	3	0	0	131	96,3	149	109	40	137	91,9
2005	725900	.sonst. Verstöße gg AufenthG	418	0,2	0	0,0	205	103	108	0	2	0	0	412	98,6	365	333	32	358	98,1
2006	725900	.sonst. Verstöße gg AufenthG	527	0,2	1	0,2	298	137	92	0	0	0	0	524	99,4	390	362	28	375	96,2
2007	725900	sonst.Verstöße gg.d. AufG §95	374	0,2	1	0,3	185	107	77	0	5	0	0	374	100,0	328	298	30	311	94,8
2008	725900	sonst.Verstöße gg.d. AufG §95	277	0,1	0	0,0	125	79	66	0	7	0	0	277	100,0	236	210	26	230	97,5
2009	725900	sonst.Verstöße gg.d. AufG §95	237	0,1	1	0,4	79	89	60	0	9	0	0	237	100,0	201	182	19	194	96,5
1997	726000	-WaffG / das KriegswKontrollG	659	0,2	20	3,0	313	192	154	0	0	0	0	600	91,0	666	645	21	44	6,6
1998	726000	-WaffG / das KriegswKontrG	642	0,2	12	1,9	295	178	169	0	0	0	0	595	92,7	667	647	20	58	8,7
1999	726000	-WaffG / das KriegswKontrG	625	0,2	19	3,0	293	189	142	0	1	0	0	592	94,7	699	677	22	53	7,6
2000	726000	-WaffG / das KriegswKontrG	520	0,2	7	1,3	251	154	115	0	0	0	0	484	93,1	526	507	19	30	5,7
2001	726000	-WaffG / das KriegswKontrG	497	0,2	9	1,8	253	140	104	0	0	0	0	461	92,8	518	487	31	18	3,5
2002	726000	-WaffG / das KriegswKontrG	515	0,2	8	1,6	243	168	104	0	0	0	0	483	93,8	551	531	20	24	4,4
2003	726000	-WaffG / das KriegswKontrG	695	0,3	5	0,7	299	255	141	0	0	0	0	675	97,1	765	735	30	38	5,0
2004	726000	-WaffG / das KriegswKontrG	982	0,4	9	0,9	426	371	185	0	0	0	0	931	94,8	1.016	970	46	40	3,9
2005	726000	-WaffG / das KriegswKontrG	974	0,5	4	0,4	415	338	220	0	1	0	0	942	96,7	1.046	992	54	54	5,2
2006	726000	-WaffG / das KriegswKontrG	933	0,4	9	1,0	382	325	225	0	1	0	0	881	94,4	956	912	44	45	4,7
2007	726000	St gg.Sprengst.-/Waffen-/KWG	929	0,4	15	1,6	379	344	205	0	1	0	0	881	94,8	982	948	34	30	3,1
2008	726000	St gg.Sprengst.-/Waffen-/KWG	917	0,4	10	1,1	342	337	238	0	0	0	11	879	95,9	968	914	54	49	5,1
2009	726000	St gg.Sprengst.-/Waffen-/KWG	994	0,5	11	1,1	358	379	253	0	4	0	214	945	95,1	1027	985	42	41	4,0
2006	726100	.Sprengstoffgesetz	45	0,0	0	0,0	17	14	14	0	0	0	0	38	84,4	40	39	1	0	0,0
2007	726100	Straft. gg. das SprengstoffG	32	0,0	0	0,0	16	10	6	0	0	0	0	28	87,5	37	37	0	0	0,0
2008	726100	Straft. gg. das SprengstoffG	34	0,0	0	0,0	18	11	5	0	0	0	0	25	73,5	30	27	3	2	6,7
2009	726100	Straft. gg. das SprengstoffG	41	0,0	0	0,0	18	7	16	0	0	0	0	35	85,4	39	39	0	0	0,0
1997	726200	.Waffengesetz vom 08.03.76	593	0,2	15	2,5	290	171	132	0	0	0	0	542	91,4	608	588	20	38	6,3

Jahr	Schlüsselzahl der Tat	Straftaten	Erfasste Fälle	% Anteil an allen Taten	v. Spalte 2 Versuche Fälle		Tatort					Mit Schusswaffe		Aufklärung		Gesamtzahl der ermitt. Tatverd.	v. SPALTE 16			
							bis 20.000 Einw.	20.000 bis 100.000 Einw.	100.000 bis 500.000 Einw.	500.000 und mehr Einw.	unbekannt	gedroht	geschoss.	Fälle	in %		männl.	weibl.	Nichtdeutsche Tatverdächtige	
																			Anzahl	in %
0	1	2	3	4	5	6	7	8	9	10	11	12	13	14	15	16	17	18	19	20
1998	726200	.Waffengesetz vom 08.03.76	608	0,2	11	1,8	278	169	161	0	0	0	0	563	92,6	626	608	18	58	9,3
1999	726200	.Waffengesetz vom 08.03.76	577	0,2	14	2,4	271	172	133	0	1	0	0	546	94,6	650	628	22	47	7,2
2000	726200	.Waffengesetz vom 08.03.76	480	0,2	7	1,5	233	140	107	0	0	0	0	447	93,1	491	473	18	29	5,9
2001	726200	.Waffengesetz vom 08.03.76	461	0,2	9	2,0	224	136	101	0	0	0	0	429	93,1	487	456	31	18	3,7
2002	726200	.Waffengesetz vom 08.03.76	478	0,2	6	1,3	227	152	99	0	0	0	0	449	93,9	510	490	20	22	4,3
2003	726200	.Waffengesetz vom 08.03.76	662	0,3	5	0,8	286	244	132	0	0	0	0	645	97,4	732	705	27	37	5,1
2004	726200	.Waffengesetz	945	0,4	8	0,8	401	363	181	0	0	0	0	899	95,1	983	938	45	38	3,9
2005	726200	.Waffengesetz	934	0,4	4	0,4	394	329	211	0	0	0	0	905	96,9	1.006	954	52	54	5,4
2006	726200	.Waffengesetz	856	0,4	7	0,8	347	302	206	0	1	0	0	816	95,3	890	848	42	43	4,8
2007	726200	Straft. gg. das WaffenG	867	0,4	13	1,5	347	326	193	0	1	0	0	827	95,4	926	892	34	30	3,2
2008	726200	Straft. gg. das WaffenG	860	0,4	10	1,2	314	321	225	0	0	0	11	834	97,0	920	869	51	47	5,1
2009	726200	Straft. gg. das WaffenG	921	0,5	10	1,1	326	363	228	0	4	0	214	882	95,8	961	919	42	40	4,2
1997	726300	.Kriegswaffenkontrollges.	66	0,0	5	7,6	23	21	22	0	0	0	0	58	87,9	64	63	1	7	10,9
1998	726300	.Kriegswaffenkontrollges.	34	0,0	1	2,9	17	9	8	0	0	0	0	32	94,1	42	40	2	0	0,0
1999	726300	.Kriegswaffenkontrollges.	48	0,0	5	10,4	22	17	9	0	0	0	0	46	95,8	55	55	0	6	10,9
2000	726300	.Kriegswaffenkontrollges.	40	0,0	0	0,0	18	14	8	0	0	0	0	37	92,5	39	38	1	1	2,6
2001	726300	.Kriegswaffenkontrollges.	36	0,0	0	0,0	29	4	3	0	0	0	0	32	88,9	34	34	0	0	0,0
2002	726300	.Kriegswaffenkontrollges.	37	0,0	2	5,4	16	16	5	0	0	0	0	34	91,9	47	47	0	4	8,5
2003	726300	.Kriegswaffenkontrollges.	33	0,0	0	0,0	13	11	9	0	0	0	0	30	90,9	38	35	3	1	2,6
2004	726300	.Kriegswaffenkontrollges.	37	0,0	1	2,7	25	8	4	0	0	0	0	32	86,5	34	33	1	2	5,9
2005	726300	.Kriegswaffenkontrollges.	40	0,0	0	0,0	21	9	9	0	1	0	0	37	92,5	44	42	2	0	0,0
2006	726300	.Kriegswaffenkontrollges.	32	0,0	2	6,3	18	9	5	0	0	0	0	27	84,4	31	30	1	2	6,5
2007	726300	Straftaten gg. das KWG	30	0,0	2	6,7	16	8	6	0	0	0	0	26	86,7	28	28	0	0	0,0
2008	726300	Straftaten gg. das KWG	23	0,0	0	0,0	10	5	8	0	0	0	0	20	87,0	27	27	0	0	0,0
2009	726300	Straftaten gg. das KWG	32	0,0	1	3,1	14	9	9	0	0	0	0	28	87,5	32	32	0	1	3,1
1997	728000	-Bundes-/L. datenschutzges.	7	0,0	0	0,0	3	3	1	0	0	0	0	7	100,0	8	7	1	0	0,0
1998	728000	-Bundes-/L. datenschutzges.	9	0,0	0	0,0	1	7	1	0	0	0	0	9	100,0	11	9	2	0	0,0
1999	728000	-Bundes-/L. datenschutzges.	12	0,0	0	0,0	2	4	6	0	0	0	0	8	66,7	13	9	4	1	7,7
2000	728000	-Bundes-/L. datenschutzges.	8	0,0	0	0,0	4	2	2	0	0	0	0	6	75,0	6	3	3	0	0,0
2001	728000	-Bundes-/L. datenschutzges.	8	0,0	0	0,0	1	4	3	0	0	0	0	5	62,5	5	1	4	0	0,0
2002	728000	-Bundes-/L. datenschutzges.	2	0,0	0	0,0	1	0	1	0	0	0	0	1	50,0	1	0	1	0	0,0
2003	728000	-Bundes-/L. datenschutzges.	5	0,0	0	0,0	2	1	2	0	0	0	0	4	80,0	4	3	1	0	0,0

Jahr	Schlüsselzahl der Tat	Straftaten	Erfasste Fälle	% Anteil an allen Taten	v. Spalte 2 Versuche Fälle		Tatort					Mit Schusswaffe		Aufklärung		Gesamtzahl der ermittel. Tatverd.	v. SPALTE 16			
							bis 20.000 Einw.	20.000 bis 100.000 Einw.	100.000 bis 500.000 Einw.	500.000 und mehr Einw.	unbekannt	gedroht	geschoss.	Fälle	in %		männl.	weibl.	Nichtdeutsche Tatverdächtige	
																			Anzahl	in %
0	1	2	3	4	5	6	7	8	9	10	11	12	13	14	15	16	17	18	19	20
2004	728000	-Bundes-/L. datenschutzges.	4	0,0	0	0,0	1	3	0	0	0	0	0	3	75,0	3	1	2	0	0,0
2005	728000	-Bundes-/L. datenschutzges.	11	0,0	0	0,0	2	6	3	0	0	0	0	10	90,9	14	9	5	0	0,0
2006	728000	-Bundes-/L. datenschutzges.	15	0,0	0	0,0	7	5	3	0	0	0	0	12	80,0	15	10	5	0	0,0
2007	728000	ST gg. das B- o. L-DatenschG	6	0,0	0	0,0	2	2	2	0	0	0	0	4	66,7	4	2	2	0	0,0
2008	728000	ST gg. das B- o. L-DatenschG	20	0,0	0	0,0	7	6	7	0	0	0	0	18	90,0	19	11	8	0	0,0
2009	728000	ST gg. das B- o. L-DatenschG	10	0,0	0	0,0	3	5	2	0	0	0	0	8	80,0	9	8	1	0	0,0
1997	730000	Rauschgiftdelikte nach BtMG	2.591	0,9	87	3,4	638	835	1.117	0	1	0	0	2.455	94,8	2.400	2.185	215	310	12,9
1998	730000	Rauschgiftdelikte nach BtMG	4.305	1,5	54	1,3	1.169	1.645	1.489	0	2	0	0	4.112	95,5	3.910	3.502	408	385	9,8
1999	730000	Rauschgiftdelikte nach BtMG	5.781	2,2	96	1,7	1.977	2.547	1.257	0	0	0	0	5.572	96,4	4.770	4.256	514	431	9,0
2000	730000	Rauschgiftdelikte nach BtMG	6.426	2,6	103	1,6	2.235	3.115	1.073	0	3	0	0	6.193	96,4	5.458	4.892	566	573	10,5
2001	730000	Rauschgiftdelikte nach BtMG	5.732	2,4	114	2,0	2.024	2.553	1.153	0	2	0	0	5.381	93,9	5.147	4.593	554	425	8,3
2002	730000	Rauschgiftdelikte nach BtMG	6.090	2,6	172	2,8	2.062	2.796	1.225	0	7	0	0	5.791	95,1	5.537	4.928	609	584	10,5
2003	730000	Rauschgiftdelikte nach BtMG	6.389	2,8	139	2,2	2.023	2.994	1.369	0	3	0	0	5.966	93,4	5.527	4.867	660	494	8,9
2004	730000	Rauschgiftdelikte nach BtMG	7.044	3,1	141	2,0	2.121	3.412	1.508	0	3	0	0	6.549	93,0	5.944	5.254	690	590	9,9
2005	730000	Rauschgiftdelikte nach BtMG	6.897	3,2	115	1,7	2.220	3.302	1.371	0	4	0	0	6.373	92,4	5.640	4.996	644	484	8,6
2006	730000	Rauschgiftdelikte nach BtMG	6.520	3,0	115	1,8	2.029	2.979	1.512	0	0	0	0	5.976	91,7	5.135	4.524	611	382	7,4
2007	730000	Rauschgiftdelikte BtMG	5.696	2,6	87	1,5	1.529	2.774	1.391	0	2	0	0	5.257	92,3	4.708	4.139	569	324	6,9
2008	730000	Rauschgiftdelikte BtMG	4.776	2,3	64	1,3	1.239	2.563	965	0	9	0	0	4.339	90,9	3.766	3.292	474	282	7,5
2009	730000	Rauschgiftdelikte BtMG	4.838	2,4	132	2,7	1.375	2.366	1.086	0	11	0	0	4.421	91,4	3.896	3.372	524	298	7,6
1997	731000	-Allgemeine Verst. gegen BtMG	2.168	0,7	77	3,6	553	645	969	0	1	0	0	2.057	94,9	2.097	1.911	186	236	11,3
1998	731000	-Allgemeine Verst. gegen BtMG	3.588	1,3	46	1,3	1.016	1.338	1.232	0	2	0	0	3.455	96,3	3.449	3.084	365	268	7,8
1999	731000	-Allgemeine Verst. gegen BtMG	4.436	1,7	72	1,6	1.567	1.858	1.011	0	0	0	0	4.294	96,8	4.007	3.557	450	253	6,3
2000	731000	-Allgemeine Verst. gegen BtMG	4.714	1,9	84	1,8	1.792	2.082	837	0	3	0	0	4.603	97,6	4.345	3.866	479	254	5,8
2001	731000	-Allgemeine Verst. gegen BtMG	4.293	1,8	74	1,7	1.564	1.837	890	0	2	0	0	4.127	96,1	4.151	3.678	473	192	4,6
2002	731000	-Allgemeine Verst. gegen BtMG	4.355	1,8	82	1,9	1.547	1.914	891	0	3	0	0	4.227	97,1	4.261	3.749	512	290	6,8
2003	731000	-Allgemeine Verst. gegen BtMG	4.487	2,0	58	1,3	1.488	1.996	1.003	0	0	0	0	4.341	96,7	4.131	3.600	531	155	3,8
2004	731000	-Allgemeine Verst. gegen BtMG	4.851	2,1	76	1,6	1.554	2.199	1.096	0	2	0	0	4.687	96,6	4.335	3.790	545	194	4,5
2005	731000	-Allgemeine Verst. gegen BtMG	4.732	2,2	54	1,1	1.628	2.154	948	0	2	0	0	4.619	97,6	4.168	3.658	510	191	4,6
2006	731000	-Allgemeine Verst. gegen BtMG	4.506	2,1	78	1,7	1.520	2.054	932	0	0	0	0	4.303	95,5	3.804	3.299	505	132	3,5
2007	731000	allg.Verstöße §29	3.974	1,8	57	1,4	1.056	1.923	993	0	2	0	0	3.827	96,3	3.488	3.050	438	128	3,7
2008	731000	allg.Verstöße §29	3.327	1,6	36	1,1	884	1.772	663	0	8	0	0	3.204	96,3	2.828	2.454	374	99	3,5
2009	731000	allg.Verstöße §29	3.450	1,7	97	2,8	1.051	1.665	725	0	9	0	0	3.284	95,2	2.945	2.514	431	97	3,3

Jahr	Schlüsselzahl der Tat	Straftaten	Erfasste Fälle	% Anteil an allen Taten	v. Spalte 2 Versuche Fälle		Tatort					Mit Schusswaffe		Aufklärung		Gesamtzahl der ermitt. Tatverd.	v. SPALTE 16			
							bis 20.000 Einw.	20.000 bis 100.000 Einw.	100.000 bis 500.000 Einw.	500.000 und mehr Einw.	unbekannt	gedroht	geschoss.	Fälle	in %		männl.	weibl.	Nichtdeutsche Tatverdächtige	
																			Anzahl	in %
0	1	2	3	4	5	6	7	8	9	10	11	12	13	14	15	16	17	18	19	20
1997	731100	.mit Heroin	161	0,1	1	0,6	12	25	124	0	0	0	0	157	97,5	145	126	19	35	24,1
1998	731100	.mit Heroin	262	0,1	10	3,8	33	66	163	0	0	0	0	257	98,1	243	218	25	64	26,3
1999	731100	.mit Heroin	284	0,1	8	2,8	32	98	154	0	0	0	0	278	97,9	281	239	42	63	22,4
2000	731100	.mit Heroin	366	0,1	6	1,6	63	206	97	0	0	0	0	359	98,1	312	273	39	52	16,7
2001	731100	.mit Heroin	292	0,1	5	1,7	44	133	115	0	0	0	0	275	94,2	281	239	42	47	16,7
2002	731100	.mit Heroin	542	0,2	14	2,6	88	285	169	0	0	0	0	526	97,0	579	500	79	153	26,4
2003	731100	.mit Heroin	574	0,3	12	2,1	56	411	107	0	0	0	0	562	97,9	430	356	74	45	10,5
2004	731100	.mit Heroin	715	0,3	10	1,4	52	537	126	0	0	0	0	693	96,9	528	431	97	61	11,6
2005	731100	.mit Heroin	605	0,3	10	1,7	74	401	130	0	0	0	0	589	97,4	455	370	85	61	13,4
2006	731100	.mit Heroin	686	0,3	9	1,3	128	409	149	0	0	0	0	672	98,0	481	391	90	26	5,4
2007	731100	m. Heroin	486	0,2	9	1,9	62	347	77	0	0	0	0	474	97,5	353	282	71	22	6,2
2008	731100	m. Heroin	446	0,2	5	1,1	40	312	94	0	0	0	0	437	98,0	334	265	69	24	7,2
2009	731100	m. Heroin	507	0,3	5	1,0	43	359	105	0	0	0	0	491	96,8	336	243	93	24	7,1
1997	731200	.mit Kokain	72	0,0	3	4,2	22	29	21	0	0	0	0	62	86,1	70	61	9	9	12,9
1998	731200	.mit Kokain	91	0,0	1	1,1	11	40	40	0	0	0	0	84	92,3	90	82	8	24	26,7
1999	731200	.mit Kokain	188	0,1	4	2,1	50	92	46	0	0	0	0	175	93,1	132	108	24	20	15,2
2000	731200	.mit Kokain	127	0,1	2	1,6	27	80	20	0	0	0	0	123	96,9	131	118	13	16	12,2
2001	731200	.mit Kokain	110	0,0	1	0,9	28	56	26	0	0	0	0	107	97,3	105	89	16	16	15,2
2002	731200	.mit Kokain	141	0,1	3	2,1	39	60	42	0	0	0	0	133	94,3	144	124	20	13	9,0
2003	731200	.mit Kokain	242	0,1	3	1,2	46	115	81	0	0	0	0	230	95,0	241	194	47	16	6,6
2004	731200	.mit Kokain	273	0,1	6	2,2	60	131	82	0	0	0	0	264	96,7	289	232	57	21	7,3
2005	731200	.mit Kokain	368	0,2	1	0,3	117	172	79	0	0	0	0	359	97,6	340	297	43	29	8,5
2006	731200	.mit Kokain	365	0,2	5	1,4	76	156	133	0	0	0	0	345	94,5	346	302	44	23	6,6
2007	731200	m. Kokain einschl. Crack	362	0,2	2	0,6	58	144	160	0	0	0	0	342	94,5	335	287	48	18	5,4
2008	731200	m. Kokain einschl. Crack	216	0,1	1	0,5	42	99	74	0	1	0	0	206	95,4	210	179	31	11	5,2
2009	731200	m. Kokain einschl. Crack	225	0,1	2	0,9	45	98	81	0	1	0	0	218	96,9	220	174	46	8	3,6
1997	731300	.mit LSD	23	0,0	0	0,0	7	14	2	0	0	0	0	18	78,3	24	23	1	0	0,0
1998	731300	.mit LSD	24	0,0	2	8,3	1	17	6	0	0	0	0	24	100,0	26	24	2	1	3,8
1999	731300	.mit LSD	11	0,0	0	0,0	4	5	2	0	0	0	0	11	100,0	11	10	1	0	0,0
2000	731300	.mit LSD	12	0,0	1	8,3	5	7	0	0	0	0	0	11	91,7	12	9	3	0	0,0
2001	731300	.mit LSD	14	0,0	0	0,0	8	5	1	0	0	0	0	14	100,0	14	10	4	0	0,0

Jahr	Schlüsselzahl der Tat	Straftaten	Erfasste Fälle	% Anteil an allen Taten	v. Spalte 2 Versuche Fälle		Tatort					Mit Schusswaffe		Aufklärung		Gesamtzahl der ermittel. Tatverd.	v. SPALTE 16			
							bis 20.000 Einw.	20.000 bis 100.000 Einw.	100.000 bis 500.000 Einw.	500.000 und mehr Einw.	unbekannt	gedroht	geschoss.	Fälle	in %		männl.	weibl.	Nichtdeutsche Tatverdächtige	
																			Anzahl	in %
0	1	2	3	4	5	6	7	8	9	10	11	12	13	14	15	16	17	18	19	20
2002	731300	.mit LSD	2	0,0	0	0,0	1	0	1	0	0	0	0	2	100,0	2	2	0	0	0,0
2003	731300	.mit LSD	3	0,0	0	0,0	0	1	2	0	0	0	0	3	100,0	3	3	0	0	0,0
2004	731300	.mit LSD	2	0,0	0	0,0	1	1	0	0	0	0	0	2	100,0	2	2	0	0	0,0
2005	731300	.mit LSD	3	0,0	0	0,0	1	1	1	0	0	0	0	3	100,0	3	3	0	1	33,3
2006	731300	.mit LSD	1	0,0	0	0,0	1	0	0	0	0	0	0	1	100,0	1	1	0	0	0,0
2007	731300	.mit LSD	2	0,0	0	0,0	1	0	1	0	0	0	0	2	100,0	2	2	0	0	0,0
2008	731300	m. LSD	3	0,0	0	0,0	0	2	1	0	0	0	0	3	100,0	3	3	0	0	0,0
2009	731300	m. LSD	3	0,0	0	0,0	1	1	1	0	0	0	0	3	100,0	4	3	1	0	0,0
1997	731400	.mit Amphetamin	43	0,0	2	4,7	8	19	16	0	0	0	0	38	88,4	46	39	7	6	13,0
1998	731400	.mit Amphetamin	96	0,0	1	1,0	12	45	39	0	0	0	0	92	95,8	102	92	10	6	5,9
1999	731400	.mit Amphetamin	98	0,0	0	0,0	31	48	19	0	0	0	0	94	95,9	90	71	19	1	1,1
2000	731400	.mit Amphetamin	93	0,0	0	0,0	24	47	22	0	0	0	0	88	94,6	97	83	14	6	6,2
2001	731400	.mit Amphetamin	106	0,0	1	0,9	29	65	12	0	0	0	0	96	90,6	105	81	24	4	3,8
2002	731400	.mit Amphetamin	111	0,0	3	2,7	49	52	10	0	0	0	0	104	93,7	121	93	28	3	2,5
2003	731400	.mit Amphetamin	192	0,1	2	1,0	82	93	17	0	0	0	0	185	96,4	199	148	51	1	0,5
2004	731400	.mit Amphetamin	201	0,1	0	0,0	86	85	30	0	0	0	0	189	94,0	203	166	37	5	2,5
2005	731400	.mit Amphetamin	289	0,1	2	0,7	107	157	25	0	0	0	0	276	95,5	280	224	56	3	1,1
2006	731400	.mit Amphetamin	296	0,1	1	0,3	123	137	36	0	0	0	0	279	94,3	279	221	58	2	0,7
2007	731400	m. Amphet/Deriv. flüss. Form	372	0,2	9	2,4	136	194	42	0	0	0	0	357	96,0	362	294	68	6	1,7
2008	731400	m. Amphet/Deriv. flüss. Form	468	0,2	1	0,2	209	232	27	0	0	0	0	447	95,5	428	351	77	8	1,9
2009	731400	m. Amphet/Deriv. flüss. Form	714	0,4	15	2,1	324	334	55	0	1	0	0	675	94,5	658	546	112	6	0,9
1997	731500	.mit Ecstasy	107	0,0	4	3,7	17	15	75	0	0	0	0	104	97,2	94	86	8	7	7,4
1998	731500	.mit Ecstasy	135	0,0	2	1,5	18	72	44	0	1	0	0	128	94,8	140	120	20	7	5,0
1999	731500	.mit Ecstasy	130	0,0	0	0,0	48	59	23	0	0	0	0	126	96,9	131	114	17	3	2,3
2000	731500	.mit Amphet. derivat/ Ecstasy	198	0,1	3	1,5	78	93	27	0	0	0	0	196	99,0	199	157	42	4	2,0
2001	731500	.mit Amphet. derivat/ Ecstasy	305	0,1	2	0,7	114	165	26	0	0	0	0	287	94,1	311	260	51	1	0,3
2002	731500	.mit Amphet. derivat/ Ecstasy	259	0,1	4	1,5	91	131	36	0	1	0	0	255	98,5	268	212	56	3	1,1
2003	731500	.mit Amphet. derivat/ Ecstasy	271	0,1	0	0,0	123	94	54	0	0	0	0	269	99,3	271	210	61	3	1,1
2004	731500	.mit Amphet. derivat/ Ecstasy	252	0,1	2	0,8	92	120	40	0	0	0	0	250	99,2	264	208	56	7	2,7
2005	731500	.mit Amphet. derivat/ Ecstasy	196	0,1	4	2,0	74	101	21	0	0	0	0	191	97,4	193	159	34	7	3,6
2006	731500	.mit Amphet. derivat/ Ecstasy	170	0,1	1	0,6	70	79	21	0	0	0	0	164	96,5	168	133	35	1	0,6
2007	731500	m. Amphet./ Deriv. (Ecstasy)	117	0,1	1	0,9	38	49	30	0	0	0	0	115	98,3	136	113	23	2	1,5

Jahr	Schlüsselzahl der Tat	Straftaten	Erfasste Fälle	% Anteil an allen Taten	v. Spalte 2 Versuche Fälle		Tatort					Mit Schusswaffe		Aufklärung		Gesamtzahl der ermitt. Tatverd.	v. SPALTE 16			
							bis 20.000 Einw.	20.000 bis 100.000 Einw.	100.000 bis 500.000 Einw.	500.000 und mehr Einw.	unbekannt	gedroht	geschoss.	Fälle	in %		männl.	weibl.	Nichtdeutsche Tatverdächtige	
																			Anzahl	in %
0	1	2	3	4	5	6	7	8	9	10	11	12	13	14	15	16	17	18	19	20
2008	731500	m.Amphet./Deriv. (Ecstasy)	165	0,1	5	3,0	60	86	19	0	0	0	0	159	96,4	160	137	23	4	2,5
2009	731500	m.Amphet./Deriv. (Ecstasy)	171	0,1	8	4,7	60	99	12	0	0	0	0	160	93,6	166	140	26	2	1,2
1997	731800	.mit Cannabis einschl Zuber.	998	0,3	41	4,1	259	318	421	0	0	0	0	957	95,9	1.046	971	75	105	10,0
1998	731800	.mit Cannabis einschl Zuber.	2.051	0,7	20	1,0	634	775	642	0	0	0	0	1.990	97,0	2.097	1.885	212	96	4,6
1999	731800	.mit Cannabis einschl Zuber.	2.504	0,9	27	1,1	886	1.151	467	0	0	0	0	2.442	97,5	2.349	2.110	239	78	3,3
2000	731800	.mit Cannabis einschl Zuber.	2.920	1,2	50	1,7	1.182	1.334	403	0	1	0	0	2.862	98,0	2.862	2.580	282	101	3,5
2001	731800	.mit Cannabis einschl Zuber.	2.356	1,0	39	1,7	952	1.017	386	0	1	0	0	2.300	97,6	2.417	2.190	227	53	2,2
2002	731800	.mit Cannabis einschl Zuber.	2.289	1,0	29	1,3	983	969	335	0	2	0	0	2.235	97,6	2.323	2.082	241	59	2,5
2003	731800	.mit Cannabis einschl Zuber.	2.382	1,0	23	1,0	910	1.007	465	0	0	0	0	2.300	96,6	2.380	2.156	224	54	2,3
2004	731800	.mit Cannabis einschl Zuber.	2.690	1,2	42	1,6	999	1.057	632	0	2	0	0	2.609	97,0	2.579	2.362	217	71	2,8
2005	731800	.mit Cannabis einschl Zuber.	2.495	1,2	29	1,2	1.025	1.025	444	0	1	0	0	2.462	98,7	2.397	2.184	213	66	2,8
2006	731800	.mit Cannabis einschl Zuber.	2.291	1,1	24	1,0	884	935	472	0	0	0	0	2.189	95,5	2.136	1.914	222	56	2,6
2007	731800	m.Cannabis u.Zubereit.	2.081	1,0	21	1,0	623	906	550	0	2	0	0	2.014	96,8	1.976	1.811	165	51	2,6
2008	731800	m.Cannabis u.Zubereit.	1.504	0,7	16	1,1	429	737	334	0	4	0	0	1.457	96,9	1.439	1.315	124	41	2,8
2009	731800	m.Cannabis u.Zubereit.	1.689	0,8	54	3,2	543	705	434	0	7	0	0	1.614	95,6	1.578	1.425	153	57	3,6
1997	731900	.mit sonstigen BtM	764	0,3	26	3,4	228	225	310	0	1	0	0	721	94,4	798	717	81	93	11,7
1998	731900	.mit sonstigen BtM	929	0,3	10	1,1	307	323	298	0	1	0	0	880	94,7	962	863	99	88	9,1
1999	731900	.mit sonstigen BtM	1.221	0,5	33	2,7	516	405	300	0	0	0	0	1.168	95,7	1.284	1.158	126	104	8,1
2000	731900	.mit sonstigen BtM	998	0,4	22	2,2	413	315	268	0	2	0	0	964	96,6	1.009	909	100	87	8,6
2001	731900	.mit sonstigen BtM	1.110	0,5	26	2,3	389	396	324	0	1	0	0	1.048	94,4	1.155	1.031	124	80	6,9
2002	731900	.mit sonstigen BtM	1.011	0,4	29	2,9	296	417	298	0	0	0	0	972	96,1	1.074	963	111	68	6,3
2003	731900	.mit sonstigen BtM	823	0,4	18	2,2	271	275	277	0	0	0	0	792	96,2	857	759	98	46	5,4
2004	731900	.mit sonstigen BtM	718	0,3	16	2,2	264	268	186	0	0	0	0	680	94,7	736	627	109	42	5,7
2005	731900	.mit sonstigen BtM	776	0,4	8	1,0	230	297	248	0	1	0	0	739	95,2	750	642	108	30	4,0
2006	731900	.mit sonstigen BtM	697	0,3	38	5,5	238	338	121	0	0	0	0	653	93,7	671	583	88	33	4,9
2007	731900	.mit sonstigen BtM	554	0,3	15	2,7	138	283	133	0	0	0	0	523	94,4	539	456	83	38	7,1
2008	731900	m. sonst. BtM	525	0,3	8	1,5	104	304	114	0	3	0	0	495	94,3	474	390	84	16	3,4
2009	731900	m. sonst. BtM	141	0,1	13	9,2	35	69	37	0	0	0	0	123	87,2	130	106	24	6	4,6
1997	732000	-Illeg. Handel/Schmuggel BtM	337	0,1	7	2,1	64	154	119	0	0	0	0	324	96,1	293	269	24	92	31,4
1998	732000	-Illeg. Handel/Schmuggel BtM	590	0,2	7	1,2	103	249	238	0	0	0	0	564	95,6	461	429	32	138	29,9
1999	732000	-Illeg. Handel/Schmuggel BtM	1.119	0,4	17	1,5	345	566	208	0	0	0	0	1.074	96,0	822	763	59	199	24,2

Jahr	Schlüsselzahl der Tat	Straftaten	Erfasste Fälle	% Anteil an allen Taten	v. Spalte 2 Versuche Fälle		Tatort					Mit Schusswaffe		Aufklärung		Gesamtzahl der ermitt. Tatverd.	v. SPALTE 16			
							bis 20.000 Einw.	20.000 bis 100.000 Einw.	100.000 bis 500.000 Einw.	500.000 und mehr Einw.	unbekannt	gedroht	geschoss.	Fälle	in %		männl.	weibl.	Nichtdeutsche Tatverdächtige	
																			Anzahl	in %
0	1	2	3	4	5	6	7	8	9	10	11	12	13	14	15	16	17	18	19	20
2000	732000	-Illeg. Handel/Schmuggel BtM	1.601	0,6	15	0,9	395	985	221	0	0	0	0	1.491	93,1	1.229	1.138	91	347	28,2
2001	732000	-Illeg. Handel/Schmuggel BtM	1.329	0,6	38	2,9	401	686	242	0	0	0	0	1.161	87,4	1.087	1.009	78	252	23,2
2002	732000	-Illeg. Handel/Schmuggel BtM	1.603	0,7	87	5,4	470	821	310	0	2	0	0	1.444	90,1	1.362	1.269	93	307	22,5
2003	732000	-Illeg. Handel/Schmuggel BtM	1.780	0,8	79	4,4	477	959	341	0	3	0	0	1.514	85,1	1.496	1.369	127	331	22,1
2004	732000	-Illeg. Handel/Schmuggel BtM	1.904	0,8	53	2,8	473	1.117	313	0	1	0	0	1.598	83,9	1.593	1.460	133	378	23,7
2005	732000	-Illeg. Handel/Schmuggel BtM	1.866	0,9	56	3,0	486	1.054	324	0	2	0	0	1.486	79,6	1.455	1.335	120	285	19,6
2006	732000	-Illeg. Handel/Schmuggel BtM	1.619	0,8	32	2,0	379	796	444	0	0	0	0	1.330	82,1	1.249	1.162	87	238	19,1
2007	732000	ill.Handel/Schmuggel - RG §29	1.226	0,6	22	1,8	309	660	257	0	0	0	0	990	80,8	938	849	89	166	17,7
2008	732000	ill.Handel/Schmuggel - RG §29	978	0,5	21	2,1	210	571	197	0	0	0	0	709	72,5	679	597	82	141	20,8
2009	732000	ill.Handel/Schmuggel - RG §29	925	0,5	30	3,2	176	501	247	0	1	0	0	742	80,2	712	639	73	156	21,9
1997	732100	.mit/v. Heroin	24	0,0	1	4,2	0	2	22	0	0	0	0	22	91,7	25	24	1	18	72,0
1998	732100	.mit/v. Heroin	122	0,0	2	1,6	3	7	112	0	0	0	0	116	95,1	87	84	3	69	79,3
1999	732100	.mit/v. Heroin	94	0,0	0	0,0	4	15	75	0	0	0	0	78	83,0	67	65	2	51	76,1
2000	732100	.mit/v. Heroin	229	0,1	3	1,3	28	183	18	0	0	0	0	208	90,8	145	142	3	132	91,0
2001	732100	.mit/v. Heroin	158	0,1	7	4,4	9	103	46	0	0	0	0	122	77,2	99	97	2	88	88,9
2002	732100	.mit/v. Heroin	269	0,1	8	3,0	14	176	79	0	0	0	0	229	85,1	197	188	9	145	73,6
2003	732100	.mit/v. Heroin	277	0,1	4	1,4	17	208	52	0	0	0	0	217	78,3	189	176	13	160	84,7
2004	732100	.mit/v. Heroin	272	0,1	2	0,7	9	215	48	0	0	0	0	220	80,9	194	186	8	161	83,0
2005	732100	.mit/v. Heroin	259	0,1	6	2,3	21	173	65	0	0	0	0	213	82,2	168	157	11	144	85,7
2006	732100	.mit/v. Heroin	255	0,1	4	1,6	19	140	96	0	0	0	0	207	81,2	165	154	11	116	70,3
2007	732100	.mit/v. Heroin	193	0,1	6	3,1	24	116	53	0	0	0	0	130	67,4	98	90	8	67	68,4
2008	732100	m/v Heroin	155	0,1	1	0,6	8	91	56	0	0	0	0	113	72,9	104	95	9	82	78,8
2009	732100	m/v Heroin	193	0,1	5	2,6	14	106	73	0	0	0	0	155	80,3	139	127	12	97	69,8
1997	732200	.mit/v. Kokain	44	0,0	1	2,3	5	35	4	0	0	0	0	42	95,5	21	19	2	4	19,0
1998	732200	.mit/v. Kokain	32	0,0	0	0,0	3	9	20	0	0	0	0	28	87,5	26	25	1	12	46,2
1999	732200	.mit/v. Kokain	162	0,1	1	0,6	39	95	28	0	0	0	0	159	98,1	71	65	6	28	39,4
2000	732200	.mit/v. Kokain	135	0,1	0	0,0	37	92	6	0	0	0	0	120	88,9	124	115	9	42	33,9
2001	732200	.mit/v. Kokain	75	0,0	6	8,0	13	49	13	0	0	0	0	60	80,0	67	61	6	24	35,8
2002	732200	.mit/v. Kokain	98	0,0	3	3,1	15	59	24	0	0	0	0	83	84,7	89	81	8	32	36,0
2003	732200	.mit/v. Kokain	227	0,1	11	4,8	27	118	81	0	1	0	0	188	82,8	209	178	31	65	31,1
2004	732200	.mit/v. Kokain	222	0,1	5	2,3	41	108	73	0	0	0	0	186	83,8	220	205	15	106	48,2
2005	732200	.mit/v. Kokain	136	0,1	5	3,7	30	71	35	0	0	0	0	109	80,1	142	131	11	57	40,1

Jahr	Schlüsselzahl der Tat	Straftaten	Erfasste Fälle	% Anteil an allen Taten	v. Spalte 2 Versuche Fälle		Tatort					Mit Schusswaffe		Aufklärung		Gesamtzahl der ermitt. Tatverd.	v. SPALTE 16			
							bis 20.000 Einw.	20.000 bis 100.000 Einw.	100.000 bis 500.000 Einw.	500.000 und mehr Einw.	unbekannt	gedroht	geschoss.	Fälle	in %		männl.	weibl.	Nichtdeutsche Tatverdächtige	
																			Anzahl	in %
0	1	2	3	4	5	6	7	8	9	10	11	12	13	14	15	16	17	18	19	20
2006	732200	.mit/v. Kokain	190	0,1	2	1,1	21	62	107	0	0	0	0	150	78,9	155	146	9	69	44,5
2007	732200	m/v Kokain einschl. Crack	120	0,1	1	0,8	13	64	43	0	0	0	0	89	74,2	96	89	7	48	50,0
2008	732200	m/v Kokain einschl. Crack	127	0,1	2	1,6	14	74	39	0	0	0	0	78	61,4	79	74	5	32	40,5
2009	732200	m/v Kokain einschl. Crack	110	0,1	1	0,9	12	49	49	0	0	0	0	86	78,2	83	74	9	45	54,2
1997	732300	.mit/v. LSD	2	0,0	0	0,0	0	2	0	0	0	0	0	1	50,0	1	1	0	1	100,0
1998	732300	.mit/v. LSD	3	0,0	0	0,0	1	2	0	0	0	0	0	3	100,0	3	2	1	0	0,0
1999	732300	.mit/v. LSD	2	0,0	0	0,0	0	0	2	0	0	0	0	2	100,0	3	3	0	0	0,0
2000	732300	.mit/v. LSD	9	0,0	1	11,1	3	5	1	0	0	0	0	7	77,8	8	8	0	0	0,0
2001	732300	.mit/v. LSD	9	0,0	0	0,0	2	4	3	0	0	0	0	9	100,0	9	9	0	1	11,1
2002	732300	.mit/v. LSD	7	0,0	0	0,0	2	5	0	0	0	0	0	5	71,4	6	6	0	0	0,0
2003	732300	.mit/v. LSD	2	0,0	0	0,0	0	1	1	0	0	0	0	1	50,0	1	1	0	1	100,0
2004	732300	.mit/v. LSD	2	0,0	0	0,0	1	0	1	0	0	0	0	2	100,0	2	1	1	0	0,0
2006	732300	.mit/v. LSD	4	0,0	0	0,0	0	3	1	0	0	0	0	4	100,0	5	5	0	2	40,0
2008	732300	m/v LSD	1	0,0	0	0,0	0	1	0	0	0	0	0	1	100,0	1	1	0	0	0,0
2009	732300	m/v LSD	2	0,0	0	0,0	0	2	0	0	0	0	0	2	100,0	2	2	0	0	0,0
1997	732400	.mit/v. Amphetamin	11	0,0	1	9,1	2	5	4	0	0	0	0	10	90,9	17	13	4	2	11,8
1998	732400	.mit/v. Amphetamin	17	0,0	0	0,0	6	5	6	0	0	0	0	16	94,1	13	12	1	0	0,0
1999	732400	.mit/v. Amphetamin	44	0,0	3	6,8	14	22	8	0	0	0	0	44	100,0	42	35	7	0	0,0
2000	732400	.mit/v. Amphetamin	37	0,0	0	0,0	13	24	0	0	0	0	0	34	91,9	34	29	5	1	2,9
2001	732400	.mit/v. Amphetamin	60	0,0	2	3,3	22	33	5	0	0	0	0	55	91,7	56	48	8	0	0,0
2002	732400	.mit/v. Amphetamin	55	0,0	1	1,8	23	25	7	0	0	0	0	54	98,2	60	54	6	0	0,0
2003	732400	.mit/v. Amphetamin	64	0,0	1	1,6	19	34	11	0	0	0	0	60	93,8	66	54	12	1	1,5
2004	732400	.mit/v. Amphetamin	81	0,0	2	2,5	33	41	7	0	0	0	0	73	90,1	78	70	8	1	1,3
2005	732400	.mit/v. Amphetamin	121	0,1	2	1,7	39	66	16	0	0	0	0	115	95,0	117	109	8	1	0,9
2006	732400	.mit/v. Amphetamin	124	0,1	2	1,6	38	63	23	0	0	0	0	110	88,7	111	102	9	5	4,5
2007	732400	m/v Amphet/Deriv.flüss.Form	120	0,1	2	1,7	44	65	11	0	0	0	0	111	92,5	117	104	13	3	2,6
2008	732400	m/v Amphet/Deriv.flüss.Form	106	0,1	2	1,9	40	58	8	0	0	0	0	98	92,5	102	84	18	1	1,0
2009	732400	m/v Amphet/Deriv.flüss.Form	122	0,1	2	1,6	42	70	9	0	1	0	0	113	92,6	117	100	17	3	2,6
1997	732500	.mit/v. Ecstasy	8	0,0	0	0,0	2	3	3	0	0	0	0	8	100,0	9	9	0	0	0,0
1998	732500	.mit/v. Ecstasy	17	0,0	0	0,0	6	4	7	0	0	0	0	15	88,2	14	13	1	1	7,1
1999	732500	.mit/v. Ecstasy	66	0,0	0	0,0	21	37	8	0	0	0	0	64	97,0	67	60	7	1	1,5



Jahr	Schlüsselzahl der Tat	Straftaten	Erfasste Fälle	% Anteil an allen Taten	v. Spalte 2 Versuche Fälle		Tatort					Mit Schusswaffe		Aufklärung		Gesamtzahl der ermitt. Tatverd.	v. SPALTE 16			
							bis 20.000 Einw.	20.000 bis 100.000 Einw.	100.000 bis 500.000 Einw.	500.000 und mehr Einw.	unbekannt	gedroht	geschoss.	Fälle	in %		männl.	weibl.	Nichtdeutsche Tatverdächtige	
																			Anzahl	in %
0	1	2	3	4	5	6	7	8	9	10	11	12	13	14	15	16	17	18	19	20
2000	732500	.mit/v Amph.derivat/Ecstasy	107	0,0	0	0,0	37	42	28	0	0	0	0	109	101,9	107	98	9	2	1,9
2001	732500	.mit/v Amph.derivat/Ecstasy	134	0,1	1	0,7	68	48	18	0	0	0	0	127	94,8	135	124	11	0	0,0
2002	732500	.mit/v Amph.derivat/Ecstasy	165	0,1	4	2,4	81	61	22	0	1	0	0	160	97,0	177	163	14	0	0,0
2003	732500	.mit/v Amph.derivat/Ecstasy	164	0,1	5	3,0	71	66	27	0	0	0	0	156	95,1	160	142	18	3	1,9
2004	732500	.mit/v Amph.derivat/Ecstasy	187	0,1	0	0,0	53	116	18	0	0	0	0	178	95,2	188	156	32	4	2,1
2005	732500	.mit/v Amph.derivat/Ecstasy	133	0,1	5	3,8	57	66	10	0	0	0	0	126	94,7	131	121	10	6	4,6
2006	732500	.mit/v Amph.derivat/Ecstasy	86	0,0	2	2,3	26	41	19	0	0	0	0	80	93,0	85	73	12	3	3,5
2007	732500	m/v Amphet/.Deriv. (Ecstasy)	49	0,0	2	4,1	16	25	8	0	0	0	0	45	91,8	48	38	10	1	2,1
2008	732500	m/v Amphet/.Deriv. (Ecstasy)	54	0,0	1	1,9	18	26	10	0	0	0	0	49	90,7	53	47	6	2	3,8
2009	732500	m/v Amphet/.Deriv. (Ecstasy)	51	0,0	1	2,0	12	32	7	0	0	0	0	44	86,3	50	41	9	2	4,0
1997	732800	.m/v Cannabis einschl Zuber.	113	0,0	1	0,9	29	54	30	0	0	0	0	110	97,3	105	99	6	38	36,2
1998	732800	.m/v Cannabis einschl Zuber.	289	0,1	3	1,0	46	189	54	0	0	0	0	281	97,2	216	199	17	45	20,8
1999	732800	.m/v Cannabis einschl Zuber.	530	0,2	9	1,7	161	324	45	0	0	0	0	510	96,2	389	370	19	94	24,2
2000	732800	.m/v Cannabis einschl Zuber.	861	0,3	10	1,2	199	532	130	0	0	0	0	800	92,9	695	650	45	189	27,2
2001	732800	.m/v Cannabis einschl Zuber.	651	0,3	20	3,1	224	371	56	0	0	0	0	562	86,3	546	510	36	100	18,3
2002	732800	.m/v Cannabis einschl Zuber.	733	0,3	61	8,3	258	401	74	0	0	0	0	659	89,9	635	600	35	99	15,6
2003	732800	.m/v Cannabis einschl Zuber.	857	0,4	52	6,1	277	449	131	0	0	0	0	711	83,0	723	680	43	96	13,3
2004	732800	.m/v Cannabis einschl Zuber.	939	0,4	36	3,8	280	541	118	0	0	0	0	746	79,4	768	721	47	96	12,5
2005	732800	.m/v Cannabis einschl Zuber.	982	0,5	36	3,7	267	588	127	0	0	0	0	703	71,6	722	674	48	64	8,9
2006	732800	.m/v Cannabis einschl Zuber.	775	0,4	9	1,2	220	400	155	0	0	0	0	610	78,7	625	591	34	47	7,5
2007	732800	.m/v Cannabis einschl Zuber.	617	0,3	7	1,1	163	340	114	0	0	0	0	501	81,2	489	452	37	54	11,0
2008	732800	m/v Cannabis u.Zubereit.	407	0,2	9	2,2	100	259	48	0	0	0	0	262	64,4	267	234	33	25	9,4
2009	732800	m/v Cannabis u.Zubereit.	377	0,2	20	5,3	84	203	90	0	0	0	0	284	75,3	290	271	19	19	6,6
1997	732900	.mit/v. sonstigen BtM	135	0,0	3	2,2	26	53	56	0	0	0	0	131	97,0	125	114	11	35	28,0
1998	732900	.mit/v. sonstigen BtM	110	0,0	2	1,8	38	33	39	0	0	0	0	105	95,5	123	115	8	25	20,3
1999	732900	.mit/v. sonstigen BtM	221	0,1	4	1,8	106	73	42	0	0	0	0	217	98,2	227	209	18	49	21,6
2000	732900	.mit/v. sonstigen BtM	223	0,1	1	0,4	78	107	38	0	0	0	0	213	95,5	211	191	20	51	24,2
2001	732900	.mit/v. sonstigen BtM	242	0,1	2	0,8	63	78	101	0	0	0	0	226	93,4	230	214	16	60	26,1
2002	732900	.mit/v. sonstigen BtM	276	0,1	10	3,6	77	94	104	0	1	0	0	254	92,0	270	248	22	56	20,7
2003	732900	.mit/v. sonstigen BtM	189	0,1	6	3,2	66	83	38	0	2	0	0	181	95,8	217	204	13	40	18,4
2004	732900	.mit/v. sonstigen BtM	201	0,1	8	4,0	56	96	48	0	1	0	0	193	96,0	227	200	27	46	20,3
2005	732900	.mit/v. sonstigen BtM	235	0,1	2	0,9	72	90	71	0	2	0	0	220	93,6	244	211	33	36	14,8

Jahr	Schlüsselzahl der Tat	Straftaten	Erfasste Fälle	% Anteil an allen Taten	v. Spalte 2 Versuche Fälle		Tatort					Mit Schusswaffe		Aufklärung		Gesamtzahl der ermitt. Tatverd.	v. SPALTE 16			
							bis 20.000 Einw.	20.000 bis 100.000 Einw.	100.000 bis 500.000 Einw.	500.000 und mehr Einw.	unbekannt	gedroht	geschoss.	Fälle	in %		männl.	weibl.	Nichtdeutsche Tatverdächtige	
																			Anzahl	in %
0	1	2	3	4	5	6	7	8	9	10	11	12	13	14	15	16	17	18	19	20
2006	732900	.mit/v. sonstigen BtM	185	0,1	13	7,0	55	87	43	0	0	0	0	169	91,4	172	158	14	25	14,5
2007	732900	.mit/v. sonstigen BtM	127	0,1	4	3,1	49	50	28	0	0	0	0	114	89,8	127	112	15	12	9,4
2008	732900	m/v sonst. BtM	128	0,1	6	4,7	30	62	36	0	0	0	0	108	84,4	114	101	13	18	15,8
2009	732900	m/v sonst. BtM	70	0,0	1	1,4	12	39	19	0	0	0	0	58	82,9	62	55	7	7	11,3
1997	733000	-Illegale Einfuhr BtM	3	0,0	0	0,0	1	1	1	0	0	0	0	2	66,7	2	2	0	0	0,0
1998	733000	-Illegale Einfuhr BtM	6	0,0	0	0,0	0	5	1	0	0	0	0	5	83,3	5	5	0	2	40,0
1999	733000	-Illegale Einfuhr BtM	32	0,0	1	3,1	5	18	9	0	0	0	0	31	96,9	28	27	1	4	14,3
2000	733000	-Illegale Einfuhr BtM	10	0,0	1	10,0	4	5	1	0	0	0	0	9	90,0	10	9	1	2	20,0
2001	733000	-Illegale Einfuhr BtM	14	0,0	0	0,0	6	3	5	0	0	0	0	13	92,9	16	13	3	3	18,8
2002	733000	-Illegale Einfuhr BtM	26	0,0	1	3,8	7	9	8	0	2	0	0	26	100,0	27	27	0	6	22,2
2003	733000	-Illegale Einfuhr BtM	16	0,0	0	0,0	3	6	7	0	0	0	0	15	93,8	17	13	4	7	41,2
2004	733000	-Illegale Einfuhr BtM	13	0,0	0	0,0	0	7	6	0	0	0	0	10	76,9	13	9	4	4	30,8
2005	733000	-Illegale Einfuhr BtM	20	0,0	0	0,0	3	2	15	0	0	0	0	19	95,0	22	20	2	5	22,7
2006	733000	-Illegale Einfuhr BtM	30	0,0	0	0,0	14	9	7	0	0	0	0	28	93,3	36	32	4	3	8,3
2007	733000	ill.Einf. i.n.ger.Mengen §30	14	0,0	1	7,1	3	5	6	0	0	0	0	12	85,7	17	15	2	3	17,6
2008	733000	ill.Einf. i.n.ger.Mengen §30	20	0,0	0	0,0	5	4	11	0	0	0	0	21	105,0	26	23	3	3	11,5
2009	733000	ill.Einf. i.n.ger.Mengen §30	21	0,0	0	0,0	2	11	8	0	0	0	0	20	95,2	36	29	7	9	25,0
1999	733100	.Illegale Einfuhr v. Heroin	1	0,0	0	0,0	0	0	1	0	0	0	0	1	100,0	1	1	0	0	0,0
2000	733100	.v. Heroin	1	0,0	1	100,0	1	0	0	0	0	0	0	1	100,0	1	1	0	1	100,0
2001	733100	.v. Heroin	2	0,0	0	0,0	0	0	2	0	0	0	0	2	100,0	3	2	1	1	33,3
2002	733100	.v. Heroin	5	0,0	0	0,0	1	0	4	0	0	0	0	5	100,0	5	5	0	5	100,0
2003	733100	.v. Heroin	5	0,0	0	0,0	0	0	5	0	0	0	0	5	100,0	5	4	1	5	100,0
2004	733100	.v. Heroin	1	0,0	0	0,0	0	0	1	0	0	0	0	1	100,0	3	2	1	3	100,0
2007	733100	.v. Heroin	2	0,0	0	0,0	0	0	2	0	0	0	0	1	50,0	1	0	1	1	100,0
2008	733100	v. Heroin	2	0,0	0	0,0	0	0	2	0	0	0	0	2	100,0	2	2	0	0	0,0
2009	733100	v. Heroin	2	0,0	0	0,0	0	1	1	0	0	0	0	2	100,0	4	3	1	0	0,0
1997	733200	.Illegale Einfuhr v. Kokain	1	0,0	0	0,0	0	1	0	0	0	0	0	1	100,0	1	1	0	0	0,0
1998	733200	.Illegale Einfuhr v. Kokain	1	0,0	0	0,0	0	1	0	0	0	0	0	0	0,0	0	0	0	0	0,0
1999	733200	.Illegale Einfuhr v. Kokain	3	0,0	0	0,0	0	0	3	0	0	0	0	3	100,0	3	3	0	2	66,7
2001	733200	.v. Kokain	2	0,0	0	0,0	1	0	1	0	0	0	0	2	100,0	2	2	0	1	50,0
2003	733200	.v. Kokain	2	0,0	0	0,0	1	1	0	0	0	0	0	2	100,0	2	2	0	1	50,0

Jahr	Schlüsselzahl der Tat	Straftaten	Erfasste Fälle	% Anteil an allen Taten	v. Spalte 2 Versuche Fälle		Tatort					Mit Schusswaffe		Aufklärung		Gesamtzahl der ermitt. Tatverd.	v. SPALTE 16			
							bis 20.000 Einw.	20.000 bis 100.000 Einw.	100.000 bis 500.000 Einw.	500.000 und mehr Einw.	unbekannt	gedroht	geschoss.	Fälle	in %		männl.	weibl.	Nichtdeutsche Tatverdächtige	
																			Anzahl	in %
0	1	2	3	4	5	6	7	8	9	10	11	12	13	14	15	16	17	18	19	20
2004	733200	.v. Kokain	3	0,0	0	0,0	0	0	3	0	0	0	0	1	33,3	1	1	0	0	0,0
2005	733200	.v. Kokain	2	0,0	0	0,0	0	0	2	0	0	0	0	1	50,0	3	3	0	1	33,3
2006	733200	.v. Kokain	5	0,0	0	0,0	1	2	2	0	0	0	0	4	80,0	7	6	1	2	28,6
2007	733200	v. Kokain einschl. Crack	2	0,0	0	0,0	0	1	1	0	0	0	0	2	100,0	2	2	0	1	50,0
2008	733200	v. Kokain einschl. Crack	6	0,0	0	0,0	0	1	5	0	0	0	0	7	116,7	7	6	1	3	42,9
2009	733200	v. Kokain einschl. Crack	5	0,0	0	0,0	0	0	5	0	0	0	0	5	100,0	10	8	2	5	50,0
1998	733400	.Illegale Einfuhr Amphetamin	3	0,0	0	0,0	0	3	0	0	0	0	0	3	100,0	3	3	0	2	66,7
1999	733400	.Illegale Einfuhr Amphetamin	1	0,0	0	0,0	0	1	0	0	0	0	0	1	100,0	1	1	0	0	0,0
2000	733400	.v. Amphetamin	1	0,0	0	0,0	0	1	0	0	0	0	0	1	100,0	1	1	0	0	0,0
2003	733400	.v. Amphetamin	2	0,0	0	0,0	0	1	1	0	0	0	0	2	100,0	2	2	0	0	0,0
2004	733400	.v. Amphetamin	2	0,0	0	0,0	0	2	0	0	0	0	0	2	100,0	2	2	0	0	0,0
2005	733400	.v. Amphetamin	2	0,0	0	0,0	1	1	0	0	0	0	0	2	100,0	2	2	0	0	0,0
2006	733400	.v. Amphetamin	3	0,0	0	0,0	2	0	1	0	0	0	0	4	133,3	4	4	0	1	25,0
2008	733400	v.Amphet/Deriv.flüss.Form	4	0,0	0	0,0	2	1	1	0	0	0	0	4	100,0	4	3	1	0	0,0
2009	733400	v.Amphet/Deriv.flüss.Form	3	0,0	0	0,0	0	3	0	0	0	0	0	3	100,0	4	3	1	1	25,0
1999	733500	.Illegale Einfuhr Ecstasy	2	0,0	0	0,0	0	1	1	0	0	0	0	2	100,0	2	2	0	0	0,0
2000	733500	.v. Amph.derivat / Ecstasy	2	0,0	0	0,0	1	0	1	0	0	0	0	2	100,0	3	2	1	1	33,3
2001	733500	.v. Amph.derivat / Ecstasy	1	0,0	0	0,0	1	0	0	0	0	0	0	1	100,0	1	1	0	0	0,0
2003	733500	.v. Amph.derivat / Ecstasy	2	0,0	0	0,0	1	1	0	0	0	0	0	2	100,0	4	2	2	0	0,0
2005	733500	.v. Amph.derivat / Ecstasy	1	0,0	0	0,0	0	0	1	0	0	0	0	1	100,0	1	1	0	0	0,0
2006	733500	.v. Amph.derivat / Ecstasy	1	0,0	0	0,0	0	0	1	0	0	0	0	1	100,0	1	1	0	0	0,0
2008	733500	v.Amphet/.Deriv. (Ecstasy)	1	0,0	0	0,0	0	0	1	0	0	0	0	1	100,0	3	3	0	0	0,0
2009	733500	v.Amphet/.Deriv. (Ecstasy)	2	0,0	0	0,0	1	1	0	0	0	0	0	2	100,0	8	6	2	2	25,0
1997	733800	.Illegale Einf. v. Cannabis	1	0,0	0	0,0	1	0	0	0	0	0	0	1	100,0	1	1	0	0	0,0
1998	733800	.Illegale Einf. v. Cannabis	1	0,0	0	0,0	0	0	1	0	0	0	0	1	100,0	1	1	0	0	0,0
1999	733800	.Illegale Einf. v. Cannabis	20	0,0	1	5,0	2	16	2	0	0	0	0	19	95,0	16	15	1	1	6,3
2000	733800	.Illegale Einf. v. Cannabis	4	0,0	0	0,0	1	3	0	0	0	0	0	3	75,0	3	3	0	0	0,0
2001	733800	.Illegale Einf. v. Cannabis	6	0,0	0	0,0	2	3	1	0	0	0	0	6	100,0	7	7	0	0	0,0
2002	733800	.Illegale Einf. v. Cannabis	16	0,0	0	0,0	4	8	2	0	2	0	0	16	100,0	15	15	0	0	0,0
2003	733800	.Illegale Einf. v. Cannabis	3	0,0	0	0,0	0	2	1	0	0	0	0	2	66,7	2	2	0	0	0,0
2004	733800	.Illegale Einf. v. Cannabis	4	0,0	0	0,0	0	3	1	0	0	0	0	4	100,0	5	2	3	0	0,0

Jahr	Schlüsselzahl der Tat	Straftaten	Erfasste Fälle	% Anteil an allen Taten	v. Spalte 2 Versuche Fälle		Tatort					Mit Schusswaffe		Aufklärung		Gesamtzahl der ermitt. Tatverd.	v. SPALTE 16			
							bis 20.000 Einw.	20.000 bis 100.000 Einw.	100.000 bis 500.000 Einw.	500.000 und mehr Einw.	unbekannt	gedroht	geschoss.	Fälle	in %		männl.	weibl.	Nichtdeutsche Tatverdächtige	
																			Anzahl	in %
0	1	2	3	4	5	6	7	8	9	10	11	12	13	14	15	16	17	18	19	20
2005	733800	.Illegale Einf. v. Cannabis	14	0,0	0	0,0	2	1	11	0	0	0	0	14	100,0	15	13	2	3	20,0
2006	733800	.Illegale Einf. v. Cannabis	19	0,0	0	0,0	10	6	3	0	0	0	0	17	89,5	22	19	3	0	0,0
2007	733800	v.Cannabis u.Zubereit.	10	0,0	1	10,0	3	4	3	0	0	0	0	9	90,0	14	13	1	1	7,1
2008	733800	v.Cannabis u.Zubereit.	5	0,0	0	0,0	2	1	2	0	0	0	0	5	100,0	7	6	1	0	0,0
2009	733800	v.Cannabis u.Zubereit.	5	0,0	0	0,0	0	4	1	0	0	0	0	5	100,0	6	6	0	1	16,7
1997	733900	.Illeg Einfuhr sonstigen BtM	1	0,0	0	0,0	0	0	1	0	0	0	0	0	0,0	0	0	0	0	0,0
1998	733900	.Illeg Einfuhr sonstigen BtM	1	0,0	0	0,0	0	1	0	0	0	0	0	1	100,0	1	1	0	0	0,0
1999	733900	.Illeg Einfuhr sonstigen BtM	5	0,0	0	0,0	3	0	2	0	0	0	0	5	100,0	5	5	0	1	20,0
2000	733900	.Illeg Einfuhr sonstigen BtM	2	0,0	0	0,0	1	1	0	0	0	0	0	2	100,0	2	2	0	0	0,0
2001	733900	.Illeg Einfuhr sonstigen BtM	3	0,0	0	0,0	2	0	1	0	0	0	0	2	66,7	3	1	2	1	33,3
2002	733900	.Illeg Einfuhr sonstigen BtM	5	0,0	1	20,0	2	1	2	0	0	0	0	5	100,0	7	7	0	1	14,3
2003	733900	.Illeg Einfuhr sonstigen BtM	2	0,0	0	0,0	1	1	0	0	0	0	0	2	100,0	2	1	1	1	50,0
2004	733900	.Illeg Einfuhr sonstigen BtM	3	0,0	0	0,0	0	2	1	0	0	0	0	2	66,7	2	2	0	1	50,0
2005	733900	.Illeg Einfuhr sonstigen BtM	1	0,0	0	0,0	0	0	1	0	0	0	0	1	100,0	1	1	0	1	100,0
2006	733900	.Illeg Einfuhr sonstigen BtM	2	0,0	0	0,0	1	1	0	0	0	0	0	2	100,0	2	2	0	0	0,0
2008	733900	v.sonst. BtM	2	0,0	0	0,0	1	1	0	0	0	0	0	2	100,0	3	3	0	0	0,0
2009	733900	v.sonst. BtM	4	0,0	0	0,0	1	2	1	0	0	0	0	3	75,0	4	3	1	0	0,0
1997	734000	-sonstige Verst. gg. das BtMG	83	0,0	3	3,6	20	35	28	0	0	0	0	72	86,7	83	74	9	5	6,0
1998	734000	-sonstige Verst. gg. das BtMG	121	0,0	1	0,8	50	53	18	0	0	0	0	88	72,7	106	89	17	11	10,4
1999	734000	-sonstige Verst. gg. das BtMG	194	0,1	6	3,1	60	105	29	0	0	0	0	173	89,2	99	91	8	10	10,1
2000	734000	-sonstige Verst. gg. das BtMG	101	0,0	3	3,0	44	43	14	0	0	0	0	90	89,1	98	91	7	14	14,3
2001	734000	-sonstige Verst. gg. das BtMG	96	0,0	2	2,1	53	27	16	0	0	0	0	80	83,3	91	84	7	6	6,6
2002	734000	-sonstige Verst. gg. das BtMG	106	0,0	2	1,9	38	52	16	0	0	0	0	94	88,7	107	96	11	20	18,7
2003	734000	-sonstige Verst. gg. das BtMG	106	0,0	2	1,9	55	33	18	0	0	0	0	96	90,6	115	102	13	18	15,7
2004	734000	-sonstige Verst. gg. das BtMG	276	0,1	12	4,3	94	89	93	0	0	0	0	254	92,0	316	289	27	52	16,5
2005	734000	-sonstige Verst. gg. das BtMG	279	0,1	5	1,8	103	92	84	0	0	0	0	249	89,2	280	249	31	35	12,5
2006	734000	-sonstige Verst. gg. das BtMG	365	0,2	5	1,4	116	120	129	0	0	0	0	315	86,3	340	311	29	41	12,1
2007	734000	sonst. Verstöße gg.d. BtMG	482	0,2	7	1,5	161	186	135	0	0	0	0	428	88,8	494	439	55	47	9,5
2008	734000	sonst. Verstöße gg.d. BtMG	451	0,2	7	1,6	140	216	94	0	1	0	0	405	89,8	420	388	32	63	15,0
2009	734000	sonst. Verstöße gg.d. BtMG	442	0,2	5	1,1	146	189	106	0	1	0	0	375	84,8	406	370	36	71	17,5
1997	734100	.Illegaler Anbau v. BtM	44	0,0	1	2,3	17	12	15	0	0	0	0	35	79,5	45	39	6	0	0,0

Jahr	Schlüsselzahl der Tat	Straftaten	Erfasste Fälle	% Anteil an allen Taten	v. Spalte 2 Versuche Fälle		Tatort					Mit Schusswaffe		Aufklärung		Gesamtzahl der ermitt. Tatverd.	v. SPALTE 16			
							bis 20.000 Einw.	20.000 bis 100.000 Einw.	100.000 bis 500.000 Einw.	500.000 und mehr Einw.	unbekannt	gedroht	geschoss.	Fälle	in %		männl.	weibl.	Nichtdeutsche Tatverdächtige	
																			Anzahl	in %
0	1	2	3	4	5	6	7	8	9	10	11	12	13	14	15	16	17	18	19	20
1998	734100	.Illegaler Anbau v. BtM	70	0,0	1	1,4	42	16	12	0	0	0	0	57	81,4	76	59	17	5	6,6
1999	734100	.Illegaler Anbau v. BtM	68	0,0	1	1,5	32	16	20	0	0	0	0	46	67,6	57	52	5	1	1,8
2000	734100	.Illegaler Anbau v. BtM	64	0,0	1	1,6	32	22	10	0	0	0	0	50	78,1	59	54	5	0	0,0
2001	734100	.Illegaler Anbau v. BtM	72	0,0	0	0,0	47	14	11	0	0	0	0	58	80,6	67	60	7	1	1,5
2002	734100	.Illegaler Anbau v. BtM	62	0,0	1	1,6	31	20	11	0	0	0	0	52	83,9	68	57	11	1	1,5
2003	734100	.Illegaler Anbau v. BtM	58	0,0	0	0,0	38	11	9	0	0	0	0	48	82,8	66	57	9	4	6,1
2004	734100	.Illegaler Anbau v. BtM	84	0,0	5	6,0	45	19	20	0	0	0	0	74	88,1	94	82	12	4	4,3
2005	734100	.Illegaler Anbau v. BtM	79	0,0	2	2,5	37	19	23	0	0	0	0	65	82,3	81	65	16	1	1,2
2006	734100	.Illegaler Anbau v. BtM	74	0,0	0	0,0	37	23	14	0	0	0	0	55	74,3	60	55	5	1	1,7
2007	734100	ill. Anbau v. BtM §29(1)[1]	105	0,0	1	1,0	55	34	16	0	0	0	0	80	76,2	96	83	13	5	5,2
2008	734100	ill. Anbau v. BtM §29(1)[1]	100	0,0	1	1,0	50	37	13	0	0	0	0	84	84,0	87	83	4	3	3,4
2009	734100	ill. Anbau von BtM §29(1)[1]	106	0,1	0	0,0	51	33	22	0	0	0	0	76	71,7	88	76	12	9	10,2
1997	734200	.Anb.,-Herst. Handel (Bande)	32	0,0	1	3,1	3	18	11	0	0	0	0	32	100,0	33	30	3	1	3,0
1998	734200	.Anb.,-Herst.-handeln(Bande)	32	0,0	0	0,0	1	27	4	0	0	0	0	13	40,6	13	13	0	1	7,7
1999	734200	.Anb.,-Herst.-handeln(Bande)	92	0,0	5	5,4	0	84	8	0	0	0	0	93	101,1	30	28	2	5	16,7
2000	734200	.Anb.,-Herst.-handeln(Bande)	8	0,0	0	0,0	2	4	2	0	0	0	0	12	150,0	12	12	0	1	8,3
2001	734200	.Anb.,-Herst.-handeln(Bande)	9	0,0	1	11,1	2	3	4	0	0	0	0	8	88,9	10	10	0	3	30,0
2002	734200	.Anb.,-Herst.-handeln(Bande)	2	0,0	0	0,0	0	2	0	0	0	0	0	2	100,0	2	2	0	0	0,0
2003	734200	.Anb.,-Herst.-handeln(Bande)	12	0,0	0	0,0	4	5	3	0	0	0	0	12	100,0	13	11	2	6	46,2
2004	734200	.Anb.,-Herst.-handeln(Bande)	11	0,0	0	0,0	1	2	8	0	0	0	0	11	100,0	38	32	6	15	39,5
2005	734200	.Anb.,-Herst.-handeln(Bande)	4	0,0	0	0,0	1	3	0	0	0	0	0	3	75,0	3	1	2	0	0,0
2006	734200	.Anb.,-Herst.-handeln(Bande)	7	0,0	0	0,0	0	7	0	0	0	0	0	7	100,0	7	7	0	1	14,3
2007	734200	BtM-anbau,-herst.pp als Bande	11	0,0	0	0,0	2	8	1	0	0	0	0	11	100,0	20	18	2	3	15,0
2008	734200	BtM-anbau,-herst.pp als Bande	9	0,0	0	0,0	3	5	1	0	0	0	0	8	88,9	13	13	0	2	15,4
2009	734200	BtM-anbau,-herst.pp als Bande	4	0,0	0	0,0	2	1	1	0	0	0	0	4	100,0	7	7	0	5	71,4
1998	734300	.Bereitstellung Geld/Vermö.	1	0,0	0	0,0	0	1	0	0	0	0	0	1	100,0	1	1	0	1	100,0
1999	734300	.Bereitstellung Geld/Vermö.	1	0,0	0	0,0	0	0	1	0	0	0	0	1	100,0	1	1	0	0	0,0
2000	734300	.Bereitstellung Geld/Vermö.	1	0,0	0	0,0	0	1	0	0	0	0	0	0	0,0	0	0	0	0	0,0
2003	734300	.Bereitstellung Geld/Vermö.	2	0,0	0	0,0	1	1	0	0	0	0	0	2	100,0	2	2	0	1	50,0
2007	734300	Bereit.v.Geldm.pp §29(1)[13]	1	0,0	0	0,0	0	0	1	0	0	0	0	1	100,0	1	1	0	0	0,0
2009	734300	Bereit.v.Geldm.pp §29(1)[13]	2	0,0	0	0,0	0	2	0	0	0	0	0	2	100,0	2	1	1	0	0,0

Jahr	Schlüsselzahl der Tat	Straftaten	Erfasste Fälle	% Anteil an allen Taten	v. Spalte 2 Versuche Fälle		Tatort					Mit Schusswaffe		Aufklärung		Gesamtzahl der ermitt. Tatverd.	v. SPALTE 16			
							bis 20.000 Einw.	20.000 bis 100.000 Einw.	100.000 bis 500.000 Einw.	500.000 und mehr Einw.	unbekannt	gedroht	geschoss.	Fälle	in %		männl.	weibl.	Nichtdeutsche Tatverdächtige	
																			Anzahl	in %
0	1	2	3	4	5	6	7	8	9	10	11	12	13	14	15	16	17	18	19	20
2008	734400	Werbung für BtM §29(1)[8]	1	0,0	0	0,0	0	1	0	0	0	0	0	1	100,0	1	1	0	1	100,0
2009	734400	Werbung für BtM §29(1)[8]	1	0,0	0	0,0	0	0	1	0	0	0	0	1	100,0	1	1	0	0	0,0
1997	734500	.Abgabe BtM an Minderjährige	7	0,0	1	14,3	0	5	2	0	0	0	0	5	71,4	5	5	0	4	80,0
1998	734500	.Abgabe BtM an Minderjährige	18	0,0	0	0,0	7	9	2	0	0	0	0	17	94,4	16	16	0	4	25,0
1999	734500	.Abgabe BtM an Minderjährige	32	0,0	0	0,0	28	4	0	0	0	0	0	32	100,0	11	10	1	4	36,4
2000	734500	.Abgabe BtM an Minderjährige	27	0,0	2	7,4	10	15	2	0	0	0	0	27	100,0	26	24	2	13	50,0
2001	734500	.Abgabe BtM an Minderjährige	15	0,0	1	6,7	4	10	1	0	0	0	0	14	93,3	14	14	0	2	14,3
2002	734500	.Abgabe BtM an Minderjährige	41	0,0	1	2,4	7	30	4	0	0	0	0	39	95,1	36	36	0	19	52,8
2003	734500	.Abgabe BtM an Minderjährige	33	0,0	2	6,1	11	16	6	0	0	0	0	33	100,0	33	32	1	7	21,2
2004	734500	.Abgabe BtM an Minderjährige	42	0,0	2	4,8	12	13	17	0	0	0	0	34	81,0	34	32	2	4	11,8
2005	734500	.Abgabe BtM an Minderjährige	39	0,0	0	0,0	16	13	10	0	0	0	0	34	87,2	34	34	0	4	11,8
2006	734500	.Abgabe BtM an Minderjährige	42	0,0	2	4,8	14	17	11	0	0	0	0	35	83,3	38	36	2	2	5,3
2007	734500	Abgabe pp v.BtM a.Minderjähr.	29	0,0	0	0,0	15	7	7	0	0	0	0	27	93,1	28	27	1	0	0,0
2008	734500	Abgabe pp v.BtM a.Minderjähr.	26	0,0	1	3,8	10	11	5	0	0	0	0	21	80,8	23	18	5	3	13,0
2009	734500	Abgabe pp v.BtM a.Minderjähr.	17	0,0	3	17,6	6	11	0	0	0	0	0	16	94,1	15	15	0	7	46,7
2000	734600	.Verurs. Tode d. Abg. BtM	1	0,0	0	0,0	0	1	0	0	0	0	0	1	100,0	1	1	0	0	0,0
2002	734600	.Verurs. Tode d. Abg. BtM	1	0,0	0	0,0	0	0	1	0	0	0	0	1	100,0	1	1	0	0	0,0
2004	734600	.Verurs. Tode d. Abg. BtM	3	0,0	0	0,0	2	0	1	0	0	0	0	2	66,7	3	3	0	3	100,0
2005	734600	.Verurs. Tode d. Abg. BtM	3	0,0	0	0,0	1	2	0	0	0	0	0	2	66,7	2	1	1	0	0,0
2006	734600	.Verurs. Tode d. Abg. BtM	1	0,0	0	0,0	0	1	0	0	0	0	0	1	100,0	1	1	0	0	0,0
2007	734600	Leichtf.Ver.d.Todes §30(1)[3]	6	0,0	0	0,0	2	3	1	0	0	0	0	5	83,3	5	4	1	1	20,0
2008	734600	Leichtf.Ver.d.Todes §30(1)[3]	4	0,0	0	0,0	2	2	0	0	0	0	0	2	50,0	3	3	0	2	66,7
2009	734600	Leichtf.Ver.d.Todes §30(1)[3]	2	0,0	0	0,0	1	1	0	0	0	0	0	1	50,0	3	2	1	0	0,0
1999	734800	.Illeg Verschr./Verabr.Ärzte	1	0,0	0	0,0	0	1	0	0	0	0	0	1	100,0	1	1	0	0	0,0
2003	734800	.Illeg Verschr./Verabr.Ärzte	1	0,0	0	0,0	1	0	0	0	0	0	0	1	100,0	1	0	1	0	0,0
2005	734800	.Illeg Verschr./Verabr.Ärzte	1	0,0	0	0,0	1	0	0	0	0	0	0	1	100,0	1	0	1	0	0,0
2006	734800	.Illeg Verschr./Verabr.Ärzte	0	0,0	0	0,0	0	0	0	0	0	0	0	0	0,0	1	0	1	0	0,0
2004	734800	.ill Handel/Herst/Abg/Besitz	136	0,1	5	3,7	34	55	47	0	0	0	0	133	97,8	148	141	7	26	17,6
2005	734800	.ill Handel/Herst/Abg/Besitz	153	0,1	3	2,0	47	55	51	0	0	0	0	144	94,1	163	152	11	30	18,4
2006	734800	.ill Handel/Herst/Abg/Besitz	241	0,1	3	1,2	65	72	104	0	0	0	0	217	90,0	237	216	21	38	16,0
2007	734800	ill.Handel pp.i.n.ger.Mengen	330	0,2	6	1,8	87	134	109	0	0	0	0	304	92,1	348	309	39	39	11,2

Jahr	Schlüsselzahl der Tat	Straftaten	Erfasste Fälle	% Anteil an allen Taten	v. Spalte 2 Versuche Fälle		Tatort					Mit Schusswaffe		Aufklärung		Gesamtzahl der ermitt. Tatverd.	v. SPALTE 16			
							bis 20.000 Einw.	20.000 bis 100.000 Einw.	100.000 bis 500.000 Einw.	500.000 und mehr Einw.	unbekannt	gedroht	geschoss.	Fälle	in %		männl.	weibl.	Nichtdeutsche Tatverdächtige	
																			Anzahl	in %
0	1	2	3	4	5	6	7	8	9	10	11	12	13	14	15	16	17	18	19	20
2008	734800	ill.Handel pp.i.n.ger.Mengen	311	0,2	5	1,6	75	160	75	0	1	0	0	289	92,9	296	273	23	53	17,9
2009	734800	ill.Handel pp.i.n.ger.Mengen	310	0,2	2	0,6	86	141	82	0	1	0	0	275	88,7	292	270	22	51	17,5
1997	740000	ST Nebenges. Umweltsektor	359	0,1	8	2,2	220	80	59	0	0	0	12	273	76,0	315	270	45	6	1,9
1998	740000	ST Nebenges. Umweltsektor	350	0,1	9	2,6	224	72	53	0	1	0	27	272	77,7	321	273	48	3	0,9
1999	740000	ST Nebenges. Umweltsektor	350	0,1	10	2,9	196	90	64	0	0	0	38	256	73,1	310	263	47	3	1,0
2000	740000	ST Nebenges. Umweltsektor	398	0,2	7	1,8	253	82	63	0	0	0	29	292	73,4	348	291	57	5	1,4
2001	740000	ST Nebenges. Umweltsektor	434	0,2	9	2,1	258	101	75	0	0	0	10	329	75,8	396	343	53	9	2,3
2002	740000	ST Nebenges. Umweltsektor	349	0,1	4	1,1	201	71	77	0	0	0	15	246	70,5	273	231	42	4	1,5
2003	740000	ST Nebenges. Umweltsektor	374	0,2	11	2,9	215	96	63	0	0	0	29	266	71,1	339	285	54	1	0,3
2004	740000	ST Nebenges. Umweltsektor	430	0,2	13	3,0	255	108	67	0	0	0	33	309	71,9	365	312	53	4	1,1
2005	740000	ST Nebenges. Umweltsektor	370	0,2	5	1,4	210	98	62	0	0	0	43	284	76,8	357	281	76	2	0,6
2006	740000	ST Nebenges. Umweltsektor	366	0,2	10	2,7	187	100	79	0	0	0	43	249	68,0	321	261	60	10	3,1
2007	740000	sonst.STa.d.Umweltsektor	460	0,2	12	2,6	240	131	89	0	0	0	34	341	74,1	400	327	73	12	3,0
2008	740000	sonst.STa.d.Umweltsektor	358	0,2	9	2,5	189	104	65	0	0	0	31	250	69,8	301	253	48	3	1,0
2009	740000	sonst.STa.d.Umweltsektor	348	0,2	8	2,3	197	102	48	0	1	0	32	250	71,8	280	233	47	3	1,1
1997	741000	-Chemikaliengesetz	14	0,0	0	0,0	9	4	1	0	0	0	0	13	92,9	17	14	3	0	0,0
1998	741000	-Chemikaliengesetz	13	0,0	2	15,4	12	1	0	0	0	0	0	13	100,0	23	19	4	0	0,0
1999	741000	-Chemikaliengesetz	5	0,0	2	40,0	3	1	1	0	0	0	0	5	100,0	6	5	1	0	0,0
2000	741000	-Chemikaliengesetz	7	0,0	0	0,0	5	1	1	0	0	0	0	6	85,7	10	8	2	0	0,0
2001	741000	-Chemikaliengesetz	17	0,0	0	0,0	9	4	4	0	0	0	0	18	105,9	26	21	5	0	0,0
2002	741000	-Chemikaliengesetz	6	0,0	0	0,0	2	3	1	0	0	0	0	6	100,0	6	5	1	0	0,0
2003	741000	-Chemikaliengesetz	7	0,0	0	0,0	2	3	2	0	0	0	0	6	85,7	9	7	2	0	0,0
2004	741000	-Chemikaliengesetz	5	0,0	0	0,0	4	1	0	0	0	0	0	4	80,0	5	5	0	0	0,0
2005	741000	-Chemikaliengesetz	9	0,0	0	0,0	3	6	0	0	0	0	0	7	77,8	9	6	3	0	0,0
2006	741000	-Chemikaliengesetz	14	0,0	0	0,0	6	8	0	0	0	0	0	14	100,0	23	16	7	0	0,0
2007	741000	ST n.d. ChemiekalienG	20	0,0	1	5,0	9	7	4	0	0	0	0	19	95,0	24	23	1	1	4,2
2008	741000	ST n.d. ChemiekalienG	11	0,0	0	0,0	7	2	2	0	0	0	0	10	90,9	24	22	2	1	4,2
2009	741000	ST n.d. ChemiekalienG	7	0,0	0	0,0	1	4	2	0	0	0	0	6	85,7	9	7	2	0	0,0
1997	742000	-BundesseuchenschutzG.	8	0,0	0	0,0	6	2	0	0	0	0	0	8	100,0	9	8	1	1	11,1
1998	742000	-BundesseuchenschutzG.	7	0,0	0	0,0	7	0	0	0	0	0	0	7	100,0	7	7	0	1	14,3
1999	742000	-BundesseuchenschutzG.	2	0,0	0	0,0	1	1	0	0	0	0	0	2	100,0	2	1	1	0	0,0

Jahr	Schlüsselzahl der Tat	Straftaten	Erfasste Fälle	% Anteil an allen Taten	v. Spalte 2 Versuche Fälle		Tatort					Mit Schusswaffe		Aufklärung		Gesamtzahl der ermitt. Tatverd.	v. SPALTE 16			
							bis 20.000 Einw.	20.000 bis 100.000 Einw.	100.000 bis 500.000 Einw.	500.000 und mehr Einw.	unbekannt	gedroht	geschoss.	Fälle	in %		männl.	weibl.	Nichtdeutsche Tatverdächtige	
																			Anzahl	in %
0	1	2	3	4	5	6	7	8	9	10	11	12	13	14	15	16	17	18	19	20
2000	742000	-BundesseuchenschutzG.	8	0,0	0	0,0	4	1	3	0	0	0	0	5	62,5	7	5	2	0	0,0
2001	742000	-BundesseuchenschutzG.	30	0,0	0	0,0	27	3	0	0	0	0	0	28	93,3	33	28	5	2	6,1
2002	742000	-BundesseuchenschutzG.	2	0,0	0	0,0	2	0	0	0	0	0	0	0	0,0	0	0	0	0	0,0
2003	742000	-BundesseuchenschutzG.	1	0,0	0	0,0	1	0	0	0	0	0	0	0	0,0	0	0	0	0	0,0
2006	742000	-BundesseuchenschutzG.	4	0,0	0	0,0	3	1	0	0	0	0	0	1	25,0	2	2	0	0	0,0
2007	742000	ST n.d. InfektSchG/TierseuchG	2	0,0	0	0,0	2	0	0	0	0	0	0	2	100,0	4	3	1	0	0,0
2009	742000	ST n.d. InfektSchG/TierseuchG	2	0,0	0	0,0	0	1	1	0	0	0	0	2	100,0	2	2	0	0	0,0
1997	743000	-Naturschutzgesetz	316	0,1	8	2,5	192	66	58	0	0	0	12	239	75,6	269	235	34	5	1,9
1998	743000	-Naturschutzgesetz	312	0,1	7	2,2	195	66	50	0	1	0	27	244	78,2	282	240	42	2	0,7
1999	743000	-Naturschutzgesetz	326	0,1	8	2,5	181	83	62	0	0	0	38	235	72,1	284	240	44	3	1,1
2000	743000	-Naturschutzgesetz	376	0,2	7	1,9	239	79	58	0	0	0	29	275	73,1	325	273	52	4	1,2
2001	743000	-Naturschutzgesetz	379	0,2	9	2,4	219	90	70	0	0	0	10	278	73,4	332	289	43	7	2,1
2002	743000	-Naturschutzgesetz	333	0,1	4	1,2	195	64	74	0	0	0	15	236	70,9	263	222	41	3	1,1
2003	743000	-Naturschutzgesetz	359	0,2	10	2,8	207	92	60	0	0	0	29	257	71,6	327	275	52	1	0,3
2004	743000	-Naturschutzgesetz	422	0,2	13	3,1	250	105	67	0	0	0	33	303	71,8	357	304	53	4	1,1
2005	743000	-Naturschutzgesetz	359	0,2	5	1,4	206	91	62	0	0	0	43	275	76,6	346	273	73	2	0,6
2006	743000	-Naturschutzgesetz	344	0,2	9	2,6	175	91	78	0	0	0	43	231	67,2	289	240	49	3	1,0
2007	743000	ST n.d. BundesnaturschutzG pp.	423	0,2	11	2,6	219	120	84	0	0	0	34	313	74,0	363	293	70	9	2,5
2008	743000	ST n.d. BundesnaturschutzG pp.	341	0,2	9	2,6	179	99	63	0	0	0	31	238	69,8	275	230	45	2	0,7
2009	743000	ST n.d. BundesnaturschutzG pp.	334	0,2	8	2,4	192	97	44	0	1	0	32	240	71,9	263	219	44	2	0,8
2002	890000	Straftaten insges. (ohne 7250)	234.189	99,1	12.464	5,3	80.388	83.377	70.326	0	98	105	140	127.728	54,5	92.248	71.240	21.008	5.873	6,4
2003	890000	Straftaten insges. (ohne 7250)	227.411	99,2	12.295	5,4	79.244	81.717	66.353	0	97	172	235	124.746	54,9	90.185	69.127	21.058	5.563	6,2
2004	890000	Straftaten insges. (ohne 7250)	226.922	99,2	13.409	5,9	77.981	81.611	67.177	0	153	162	247	129.545	57,1	88.445	67.618	20.827	5.722	6,5
2005	890000	Straftaten insges. (ohne 7250)	214.489	99,2	12.333	5,7	73.580	78.256	62.536	0	117	148	253	124.862	58,2	85.849	65.486	20.363	5.371	6,3
2006	890000	Straftaten insges. (ohne 7250)	214.024	99,2	12.844	6,0	73.225	76.909	63.857	0	33	151	293	124.226	58,0	81.054	61.547	19.507	4.692	5,8
2007	890000	St insgs. ohne Schlüssel 7250	215.455	99,4	13.688	6,4	71.263	80.659	63.344	0	189	120	249	123.537	57,3	81.201	61.669	19.532	4.439	5,5
2008	890000	St insgs. ohne Schlüssel 7250	205.679	99,5	13.635	6,6	66.483	79.810	59.156	0	230	104	194	111.052	54,0	75.119	56.951	18.168	3.897	5,2
2009	890000	St insgs. ohne Schlüssel 7250	199.368	99,3	13.871	7,0	64.597	75.141	59.336	0	294	97	412	111.854	56,1	73.628	55.252	18.376	4.095	5,6
1997	891000	Rauschgiftkriminalität	2.615	0,9	89	3,4	639	839	1.125	0	12	0	0	2.469	94,4	2.407	2.192	215	310	12,9
1998	891000	Rauschgiftkriminalität	4.314	1,5	54	1,3	1.170	1.649	1.493	0	2	0	0	4.114	95,4	3.913	3.503	410	385	9,8
1999	891000	Rauschgiftkriminalität	5.799	2,2	97	1,7	1.979	2.557	1.263	0	0	0	0	5.580	96,2	4.774	4.260	514	431	9,0



Jahr	Schlüsselzahl der Tat	Straftaten	Erfasste Fälle	% Anteil an allen Taten	v. Spalte 2 Versuche Fälle		Tatort					Mit Schusswaffe		Aufklärung		Gesamtzahl der ermittel. Tatverd.	v. SPALTE 16			
							bis 20.000 Einw.	20.000 bis 100.000 Einw.	100.000 bis 500.000 Einw.	500.000 und mehr Einw.	unbekannt	gedroht	geschoss.	Fälle	in %		männl.	weibl.	Nichtdeutsche Tatverdächtige	
																			Anzahl	in %
0	1	2	3	4	5	6	7	8	9	10	11	12	13	14	15	16	17	18	19	20
2000	891000	Rauschgiftkriminalität	6.436	2,6	104	1,6	2.235	3.117	1.081	0	3	0	0	6.199	96,3	5.462	4.895	567	573	10,5
2001	891000	Rauschgiftkriminalität	5.743	2,4	114	2,0	2.025	2.559	1.157	0	2	0	0	5.387	93,8	5.152	4.596	556	425	8,2
2002	891000	Rauschgiftkriminalität	6.104	2,6	176	2,9	2.065	2.804	1.228	0	7	0	0	5.800	95,0	5.542	4.932	610	584	10,5
2003	891000	Rauschgiftkriminalität	6.401	2,8	141	2,2	2.027	2.999	1.372	0	3	1	0	5.974	93,3	5.537	4.876	661	495	8,9
2004	891000	Rauschgiftkriminalität	7.059	3,1	142	2,0	2.126	3.417	1.513	0	3	0	1	6.560	92,9	5.954	5.263	691	590	9,9
2005	891000	Rauschgiftkriminalität	6.918	3,2	118	1,7	2.224	3.312	1.377	0	5	1	0	6.386	92,3	5.651	5.005	646	485	8,6
2006	891000	Rauschgiftkriminalität	6.537	3,0	116	1,8	2.037	2.982	1.518	0	0	0	0	5.983	91,5	5.145	4.533	612	382	7,4
2007	891000	Rauschgiftkriminalität	5.709	2,6	88	1,5	1.529	2.777	1.401	0	2	0	0	5.267	92,3	4.712	4.142	570	324	6,9
2008	891000	Rauschgiftkriminalität	4.786	2,3	66	1,4	1.240	2.570	967	0	9	0	0	4.343	90,7	3.767	3.292	475	282	7,5
2009	891000	Rauschgiftkriminalität	4.853	2,4	135	2,8	1.379	2.369	1.094	0	11	0	0	4.428	91,2	3.901	3.376	525	298	7,6
1997	891100	-direkte Beschaffungskrimi.	24	0,0	2	8,3	1	4	8	0	11	0	0	14	58,3	8	8	0	0	0,0
1998	891100	-direkte Beschaffungskrimi.	9	0,0	0	0,0	1	4	4	0	0	0	0	2	22,2	3	1	2	0	0,0
1999	891100	-direkte Beschaffungskrimi.	18	0,0	1	5,6	2	10	6	0	0	0	0	8	44,4	9	9	0	0	0,0
2000	891100	-direkte Beschaffungskrimi.	10	0,0	1	10,0	0	2	8	0	0	0	0	6	60,0	7	6	1	0	0,0
2001	891100	-direkte Beschaffungskrimi.	11	0,0	0	0,0	1	6	4	0	0	0	0	6	54,5	9	7	2	1	11,1
2002	891100	-direkte Beschaffungskrimi.	14	0,0	4	28,6	3	8	3	0	0	0	0	9	64,3	12	11	1	0	0,0
2003	891100	-direkte Beschaffungskrimi.	12	0,0	2	16,7	4	5	3	0	0	1	0	8	66,7	11	10	1	1	9,1
2004	891100	-direkte Beschaffungskrimi.	15	0,0	1	6,7	5	5	5	0	0	0	1	11	73,3	15	14	1	0	0,0
2005	891100	-direkte Beschaffungskrimi.	21	0,0	3	14,3	4	10	6	0	1	1	0	13	61,9	17	15	2	1	5,9
2006	891100	-direkte Beschaffungskrimi.	17	0,0	1	5,9	8	3	6	0	0	0	0	7	41,2	12	11	1	0	0,0
2007	891100	dir.Beschaffungskriminalität	13	0,0	1	7,7	0	3	10	0	0	0	0	10	76,9	13	12	1	0	0,0
2008	891100	dir.Beschaffungskriminalität	10	0,0	2	20,0	1	7	2	0	0	0	0	4	40,0	4	3	1	1	25,0
2009	891100	dir.Beschaffungskriminalität	15	0,0	3	20,0	4	3	8	0	0	0	0	7	46,7	12	8	4	1	8,3
1997	892000	Gewaltkriminalität	7.833	2,7	698	8,9	2.332	2.430	3.068	0	3	118	104	5.624	71,8	7.492	6.722	770	544	7,3
1998	892000	Gewaltkriminalität	7.866	2,8	759	9,6	2.317	2.362	3.187	0	0	128	114	5.698	72,4	7.617	6.839	778	512	6,7
1999	892000	Gewaltkriminalität	7.504	2,8	742	9,9	2.325	2.458	2.720	0	1	99	81	5.582	74,4	7.573	6.744	829	611	8,1
2000	892000	Gewaltkriminalität	7.042	2,9	700	9,9	2.279	2.308	2.453	0	2	102	75	5.330	75,7	7.386	6.579	807	557	7,5
2001	892000	Gewaltkriminalität	7.149	3,0	667	9,3	2.284	2.404	2.459	0	2	34	20	5.501	76,9	7.505	6.646	859	524	7,0
2002	892000	Gewaltkriminalität	7.306	3,1	676	9,3	2.349	2.657	2.298	0	2	24	58	5.609	76,8	7.592	6.730	862	529	7,0
2003	892000	Gewaltkriminalität	6.927	3,0	743	10,7	2.373	2.542	2.009	0	3	55	103	5.423	78,3	7.546	6.563	983	509	6,7
2004	892000	Gewaltkriminalität	7.110	3,1	753	10,6	2.462	2.531	2.117	0	0	60	96	5.628	79,2	7.715	6.766	949	568	7,4
2005	892000	Gewaltkriminalität	7.005	3,2	790	11,3	2.403	2.388	2.213	0	1	53	80	5.541	79,1	7.425	6.565	860	529	7,1

Jahr	Schlüsselzahl der Tat	Straftaten	Erfasste Fälle	% Anteil an allen Taten	v. Spalte 2 Versuche Fälle		Tatort					Mit Schusswaffe		Aufklärung		Gesamtzahl der ermitt. Tatverd.	v. SPALTE 16			
							bis 20.000 Einw.	20.000 bis 100.000 Einw.	100.000 bis 500.000 Einw.	500.000 und mehr Einw.	unbekannt	gedroht	geschoss.	Fälle	in %		männl.	weibl.	Nichtdeutsche Tatverdächtige	
																			Anzahl	in %
0	1	2	3	4	5	6	7	8	9	10	11	12	13	14	15	16	17	18	19	20
2006	892000	<b>Gewaltkriminalität</b>	7.345	3,4	851	11,6	2.288	2.689	2.367	0	1	50	131	5.723	77,9	7.388	6.537	851	490	6,6
2007	892000	<b>Gewaltkriminalität</b>	7.466	3,4	834	11,2	2.307	2.834	2.324	0	1	41	85	5.847	78,3	7.636	6.698	938	463	6,1
2008	892000	<b>Gewaltkriminalität</b>	7.075	3,4	860	12,2	2.035	2.721	2.318	0	1	46	64	5.480	77,5	7.162	6.266	896	451	6,3
2009	892000	<b>Gewaltkriminalität</b>	6.734	3,4	909	13,5	1.988	2.459	2.284	0	3	31	63	5.226	77,6	6.774	5.903	871	430	6,3
1997	893000	<b>Wirtschaftskriminalität</b>	766	0,3	23	3,0	296	356	114	0	0	0	0	743	97,0	684	583	101	43	6,3
1998	893000	<b>Wirtschaftskriminalität</b>	984	0,3	7	0,7	471	327	186	0	0	0	0	958	97,4	863	744	119	88	10,2
1999	893000	<b>Wirtschaftskriminalität</b>	1.055	0,4	8	0,8	518	432	105	0	0	0	0	1.060	100,5	862	710	152	53	6,1
2000	893000	<b>Wirtschaftskriminalität</b>	1.122	0,5	61	5,4	602	270	250	0	0	0	0	1.127	100,4	967	805	162	29	3,0
2001	893000	<b>Wirtschaftskriminalität</b>	1.009	0,4	3	0,3	533	301	172	0	3	0	0	1.004	99,5	963	757	206	35	3,6
2002	893000	<b>Wirtschaftskriminalität</b>	1.011	0,4	39	3,9	510	385	116	0	0	0	0	969	95,8	808	667	141	30	3,7
2003	893000	<b>Wirtschaftskriminalität</b>	1.451	0,6	25	1,7	762	423	266	0	0	0	0	1.427	98,3	1.068	863	205	65	6,1
2004	893000	<b>Wirtschaftskriminalität</b>	1.570	0,7	23	1,5	715	471	364	0	20	0	0	1.543	98,3	1.278	1.040	238	63	4,9
2005	893000	<b>Wirtschaftskriminalität</b>	1.578	0,7	17	1,1	604	456	518	0	0	0	0	1.563	99,0	1.260	1.004	256	59	4,7
2006	893000	<b>Wirtschaftskriminalität</b>	2.590	1,2	38	1,5	1.007	359	1.224	0	0	0	0	2.567	99,1	1.135	887	248	48	4,2
2007	893000	<b>Wirtschaftskriminalität:</b>	3.479	1,6	19	0,5	1.754	402	1.318	0	5	0	0	3.454	99,3	1.119	888	231	59	5,3
2008	893000	<b>Wirtschaftskriminalität:</b>	1.087	0,5	28	2,6	370	392	298	0	27	0	0	1.063	97,8	868	677	191	47	5,4
2009	893000	<b>Wirtschaftskriminalität:</b>	1.333	0,7	75	5,6	559	403	315	0	56	0	0	1.292	96,9	839	634	205	76	9,1
1997	893100	-bei Betrugsdelikten	354	0,1	21	5,9	110	196	48	0	0	0	0	349	98,6	265	218	47	9	3,4
1998	893100	-bei Betrugsdelikten	277	0,1	4	1,4	138	115	24	0	0	0	0	272	98,2	283	242	41	5	1,8
1999	893100	-bei Betrugsdelikten	494	0,2	8	1,6	208	241	45	0	0	0	0	498	100,8	353	275	78	13	3,7
2000	893100	-bei Betrugsdelikten	478	0,2	59	12,3	255	141	82	0	0	0	0	478	100,0	352	289	63	11	3,1
2001	893100	-bei Betrugsdelikten	314	0,1	2	0,6	171	99	44	0	0	0	0	309	98,4	284	213	71	9	3,2
2002	893100	-bei Betrugsdelikten	459	0,2	34	7,4	198	212	49	0	0	0	0	424	92,4	326	259	67	8	2,5
2003	893100	-bei Betrugsdelikten	451	0,2	21	4,7	232	134	85	0	0	0	0	438	97,1	368	290	78	6	1,6
2004	893100	-bei Betrugsdelikten	504	0,2	15	3,0	208	156	120	0	20	0	0	485	96,2	446	353	93	10	2,2
2005	893100	-bei Betrugsdelikten	566	0,3	14	2,5	164	138	264	0	0	0	0	558	98,6	383	303	80	12	3,1
2006	893100	-bei Betrugsdelikten	1.400	0,6	37	2,6	291	92	1.017	0	0	0	0	1.385	98,9	404	314	90	11	2,7
2007	893100	bei Betrug	2.584	1,2	12	0,5	1.323	95	1.162	0	4	0	0	2.573	99,6	336	262	74	13	3,9
2008	893100	bei Betrug	461	0,2	26	5,6	110	221	106	0	24	0	0	442	95,9	356	281	75	24	6,7
2009	893100	bei Betrug	466	0,2	74	15,9	171	173	114	0	8	0	0	440	94,4	293	212	81	40	13,7
1997	893200	-Insolvenzstraftaten	166	0,1	1	0,6	70	58	38	0	0	0	0	165	99,4	208	183	25	4	1,9

Jahr	Schlüsselzahl der Tat	Straftaten	Erfasste Fälle	% Anteil an allen Taten	v. Spalte 2 Versuche Fälle		Tatort					Mit Schusswaffe		Aufklärung		Gesamtzahl der ermittel. Tatverd.	v. SPALTE 16			
							bis 20.000 Einw.	20.000 bis 100.000 Einw.	100.000 bis 500.000 Einw.	500.000 und mehr Einw.	unbekannt	gedroht	geschoss.	Fälle	in %		männl.	weibl.	Nichtdeutsche Tatverdächtige	
																			Anzahl	in %
0	1	2	3	4	5	6	7	8	9	10	11	12	13	14	15	16	17	18	19	20
1998	893200	-Insolvenzstraftaten	297	0,1	1	0,3	118	74	105	0	0	0	0	297	100,0	291	251	40	10	3,4
1999	893200	-Insolvenzstraftaten	236	0,1	0	0,0	119	74	43	0	0	0	0	239	101,3	316	281	35	8	2,5
2000	893200	-Insolvenzstraftaten	341	0,1	1	0,3	175	65	101	0	0	0	0	346	101,5	396	334	62	9	2,3
2001	893200	-Insolvenzstraftaten	290	0,1	0	0,0	143	70	77	0	0	0	0	292	100,7	364	312	52	4	1,1
2002	893200	-Insolvenzstraftaten	234	0,1	0	0,0	135	55	44	0	0	0	0	232	99,1	302	260	42	9	3,0
2003	893200	-Insolvenzstraftaten	295	0,1	1	0,3	157	87	51	0	0	0	0	295	100,0	352	303	49	19	5,4
2004	893200	-Insolvenzstraftaten	290	0,1	0	0,0	142	82	66	0	0	0	0	289	99,7	362	311	51	16	4,4
2005	893200	-Insolvenzstraftaten	296	0,1	0	0,0	133	86	77	0	0	0	0	297	100,3	374	317	57	10	2,7
2006	893200	-Insolvenzstraftaten	287	0,1	1	0,3	152	77	58	0	0	0	0	287	100,0	367	302	65	6	1,6
2007	893200	Insolvenzstraftaten	283	0,1	0	0,0	154	90	39	0	0	0	0	282	99,6	338	282	56	14	4,1
2008	893200	Insolvenzstraftaten	187	0,1	2	1,1	95	42	49	0	1	0	0	187	100,0	220	184	36	10	4,5
2009	893200	Insolvenzstraftaten	212	0,1	0	0,0	103	59	48	0	2	0	0	210	99,1	236	193	43	20	8,5
1997	893300	-im Anlage- und Finanzber.	67	0,0	6	9,0	20	26	21	0	0	0	0	66	98,5	71	64	7	4	5,6
1998	893300	-im Anlage- und Finanzber.	44	0,0	0	0,0	15	21	8	0	0	0	0	42	95,5	58	50	8	1	1,7
1999	893300	-im Anlage- und Finanzber.	107	0,0	2	1,9	62	32	13	0	0	0	0	111	103,7	104	77	27	0	0,0
2000	893300	-im Anlage- und Finanzber.	281	0,1	58	20,6	168	77	36	0	0	0	0	280	99,6	123	101	22	5	4,1
2001	893300	-im Anlage- und Finanzber.	107	0,0	0	0,0	47	40	20	0	0	0	0	97	90,7	104	80	24	6	5,8
2002	893300	-im Anlage- und Finanzber.	243	0,1	31	12,8	103	109	31	0	0	0	0	237	97,5	120	94	26	0	0,0
2003	893300	-im Anlage- und Finanzber.	89	0,0	0	0,0	24	25	40	0	0	0	0	89	100,0	65	48	17	2	3,1
2004	893300	-im Anlage- und Finanzber.	75	0,0	2	2,7	27	22	26	0	0	0	0	75	100,0	90	74	16	5	5,6
2005	893300	-im Anlage- und Finanzber.	175	0,1	1	0,6	38	15	122	0	0	0	0	172	98,3	90	73	17	3	3,3
2006	893300	-im Anlage- und Finanzber.	79	0,0	1	1,3	49	15	15	0	0	0	0	77	97,5	64	52	12	2	3,1
2007	893300	im Anl-u.Finanz.bereich pp.	96	0,0	1	1,0	49	23	23	0	1	0	0	92	95,8	66	49	17	2	3,0
2008	893300	im Anl-u.Finanz.bereich pp.	132	0,1	3	2,3	24	76	13	0	19	0	0	127	96,2	80	64	16	10	12,5
2009	893300	im Anl-u.Finanz.bereich pp.	44	0,0	2	4,5	15	14	14	0	1	0	0	41	93,2	45	32	13	3	6,7
1997	893400	-Wettbewerbsdelikte	11	0,0	0	0,0	7	2	2	0	0	0	0	11	100,0	15	13	2	1	6,7
1998	893400	-Wettbewerbsdelikte	58	0,0	0	0,0	46	6	6	0	0	0	0	56	96,6	51	47	4	15	29,4
1999	893400	-Wettbewerbsdelikte	69	0,0	0	0,0	56	8	5	0	0	0	0	71	102,9	61	48	13	14	23,0
2000	893400	-Wettbewerbsdelikte	57	0,0	1	1,8	36	8	13	0	0	0	0	57	100,0	63	52	11	6	9,5
2001	893400	-Wettbewerbsdelikte	131	0,1	0	0,0	98	20	12	0	1	0	0	130	99,2	110	71	39	12	10,9
2002	893400	-Wettbewerbsdelikte	42	0,0	0	0,0	20	14	8	0	0	0	0	40	95,2	53	45	8	2	3,8
2003	893400	-Wettbewerbsdelikte	94	0,0	0	0,0	18	23	53	0	0	0	0	91	96,8	90	76	14	29	32,2

Jahr	Schlüsselzahl der Tat	Straftaten	Erfasste Fälle	% Anteil an allen Taten	v. Spalte 2 Versuche Fälle		Tatort					Mit Schusswaffe		Aufklärung		Gesamtzahl der ermitt. Tatverd.	v. SPALTE 16			
							bis 20.000 Einw.	20.000 bis 100.000 Einw.	100.000 bis 500.000 Einw.	500.000 und mehr Einw.	unbekannt	gedroht	geschoss.	Fälle	in %		männl.	weibl.	Nichtdeutsche Tatverdächtige	
																			Anzahl	in %
0	1	2	3	4	5	6	7	8	9	10	11	12	13	14	15	16	17	18	19	20
2004	893400	-Wettbewerbsdelikte	99	0,0	2	2,0	37	24	38	0	0	0	0	98	99,0	99	88	11	12	12,1
2005	893400	-Wettbewerbsdelikte	148	0,1	0	0,0	55	47	46	0	0	0	0	146	98,6	121	93	28	6	5,0
2006	893400	-Wettbewerbsdelikte	417	0,2	0	0,0	328	34	55	0	0	0	0	410	98,3	123	94	29	6	4,9
2007	893400	Wettbewerbsdelikte	215	0,1	1	0,5	101	74	39	0	1	0	0	208	96,7	244	183	61	9	3,7
2008	893400	Wettbewerbsdelikte	139	0,1	0	0,0	48	52	39	0	0	0	0	136	97,8	112	71	41	3	2,7
2009	893400	Wettbewerbsdelikte	109	0,1	0	0,0	59	11	9	0	30	0	0	107	98,2	80	58	22	1	1,3
1997	893500	-i. Zus. Arbeitsverhältnissen	135	0,0	10	7,4	77	45	13	0	0	0	0	133	98,5	121	106	15	6	5,0
1998	893500	-i. Zus. Arbeitsverhältnissen	178	0,1	0	0,0	107	40	31	0	0	0	0	178	100,0	145	127	18	11	7,6
1999	893500	-i. Zus. Arbeitsverhältnissen	139	0,1	0	0,0	83	52	4	0	0	0	0	139	100,0	148	125	23	8	5,4
2000	893500	-i. Zus. Arbeitsverhältnissen	154	0,1	0	0,0	85	33	36	0	0	0	0	154	100,0	163	140	23	6	3,7
2001	893500	-i. Zus. Arbeitsverhältnissen	114	0,0	0	0,0	63	37	14	0	0	0	0	114	100,0	93	80	13	7	7,5
2002	893500	-i. Zus. Arbeitsverhältnissen	151	0,1	0	0,0	97	52	2	0	0	0	0	150	99,3	135	108	27	3	2,2
2003	893500	-i. Zus. Arbeitsverhältnissen	459	0,2	0	0,0	281	132	46	0	0	0	0	458	99,8	276	227	49	6	2,2
2004	893500	-i. Zus. Arbeitsverhältnissen	496	0,2	0	0,0	249	150	97	0	0	0	0	495	99,8	363	288	75	28	7,7
2005	893500	-i. Zus. Arbeitsverhältnissen	417	0,2	0	0,0	190	148	79	0	0	0	0	417	100,0	288	236	52	17	5,9
2006	893500	-i. Zus. Arbeitsverhältnissen	332	0,2	0	0,0	171	127	34	0	0	0	0	332	100,0	202	165	37	5	2,5
2007	893500	i.Z.m. Arbeitsverhältnissen	225	0,1	0	0,0	114	90	21	0	0	0	0	224	99,6	154	127	27	10	6,5
2008	893500	i.Z.m. Arbeitsverhältnissen	173	0,1	1	0,6	88	50	35	0	0	0	0	173	100,0	129	106	23	3	2,3
2009	893500	i.Z.m. Arbeitsverhältnissen	324	0,2	0	0,0	149	58	116	0	1	0	0	323	99,7	150	124	26	13	8,7
1997	893600	-Betrug/Untr. Bet/Kapitalanl.	43	0,0	5	11,6	12	14	17	0	0	0	0	42	97,7	47	41	6	1	2,1
1998	893600	-Betrug/Untr. Bet/Kapitalanl.	34	0,0	0	0,0	9	17	8	0	0	0	0	32	94,1	35	33	2	0	0,0
1999	893600	-Betrug/Untr. Bet/Kapitalanl.	29	0,0	1	3,4	7	13	9	0	0	0	0	29	100,0	33	28	5	0	0,0
2000	893600	-Betrug/Untr. Bet/Kapitalanl.	41	0,0	1	2,4	14	17	10	0	0	0	0	41	100,0	44	33	11	2	4,5
2001	893600	-Betrug/Untr. Bet/Kapitalanl.	55	0,0	0	0,0	25	24	6	0	0	0	0	51	92,7	43	33	10	5	11,6
2002	893600	-Betrug/Untr. Bet/Kapitalanl.	39	0,0	0	0,0	24	12	3	0	0	0	0	37	94,9	31	27	4	0	0,0
2003	893600	-Betrug/Untr. Bet/Kapitalanl.	59	0,0	0	0,0	16	9	34	0	0	0	0	59	100,0	29	23	6	1	3,4
2004	893600	-Betrug/Untr. Bet/Kapitalanl.	32	0,0	1	3,1	13	8	11	0	0	0	0	33	103,1	39	35	4	5	12,8
2005	893600	-Betrug/Untr. Bet/Kapitalanl.	27	0,0	0	0,0	22	2	3	0	0	0	0	25	92,6	29	23	6	3	10,3
2006	893600	-Betrug/Untr. Bet/Kapitalanl.	48	0,0	0	0,0	39	4	5	0	0	0	0	48	100,0	26	21	5	0	0,0
2007	893600	Betr./Untr.i.Z.m.Kapitalanl.	57	0,0	1	1,8	24	13	20	0	0	0	0	55	96,5	34	30	4	1	2,9
2008	893600	Betr./Untr.i.Z.m.Kapitalanl.	75	0,0	2	2,7	14	58	3	0	0	0	0	73	97,3	29	25	4	0	0,0
2009	893600	Betr./Untr.i.Z.m.Kapitalanl.	22	0,0	0	0,0	7	5	6	0	4	0	0	21	95,5	21	16	5	0	0,0

Jahr	Schlüsselzahl der Tat	Straftaten	Erfasste Fälle	% Anteil an allen Taten	v. Spalte 2 Versuche Fälle		Tatort					Mit Schusswaffe		Aufklärung		Gesamtzahl der ermitt. Tatverd.	v. SPALTE 16			
							bis 20.000 Einw.	20.000 bis 100.000 Einw.	100.000 bis 500.000 Einw.	500.000 und mehr Einw.	unbekannt	gedroht	geschoss.	Fälle	in %		männl.	weibl.	Nichtdeutsche Tatverdächtige	
																			Anzahl	in %
0	1	2	3	4	5	6	7	8	9	10	11	12	13	14	15	16	17	18	19	20
2008	895000	Menschenhandel gesamt	3	0,0	0	0,0	1	1	1	0	0	0	0	2	66,7	4	4	0	3	75,0
2009	895000	Menschenhandel gesamt	4	0,0	1	25,0	2	0	2	0	0	0	0	3	75,0	4	3	1	1	25,0
1997	896000	Jugendschutzdelikte	16	0,0	0	0,0	8	5	3	0	0	0	0	13	81,3	15	11	4	0	0,0
1998	896000	Jugendschutzdelikte	28	0,0	0	0,0	19	4	5	0	0	0	0	26	92,9	10	9	1	0	0,0
1999	896000	Jugendschutzdelikte	12	0,0	0	0,0	5	5	2	0	0	0	0	8	66,7	9	7	2	0	0,0
2000	896000	Jugendschutzdelikte	14	0,0	0	0,0	5	6	3	0	0	0	0	13	92,9	14	12	2	0	0,0
2001	896000	Jugendschutzdelikte	13	0,0	0	0,0	3	6	4	0	0	0	0	13	100,0	18	14	4	0	0,0
2002	896000	Jugendschutzdelikte	17	0,0	0	0,0	8	6	3	0	0	0	0	16	94,1	20	14	6	1	5,0
2003	896000	Jugendschutzdelikte	20	0,0	0	0,0	8	9	3	0	0	0	0	18	90,0	18	14	4	0	0,0
2004	896000	Jugendschutzdelikte	13	0,0	0	0,0	4	7	2	0	0	0	0	12	92,3	14	11	3	0	0,0
2005	896000	Jugendschutzdelikte	22	0,0	0	0,0	11	7	4	0	0	0	0	20	90,9	28	25	3	2	7,1
2006	896000	Jugendschutzdelikte	24	0,0	0	0,0	14	10	0	0	0	0	0	20	83,3	31	29	2	1	3,2
2007	896000	ST gg.Best.z.Schutze d.Jugend	35	0,0	0	0,0	14	13	8	0	0	0	0	34	97,1	42	34	8	3	7,1
2008	896000	ST gg.Best.z.Schutze d.Jugend	40	0,0	0	0,0	14	13	13	0	0	0	0	39	97,5	49	41	8	1	2,0
2009	896000	ST gg.Best.z.Schutze d.Jugend	43	0,0	0	0,0	19	17	7	0	0	0	0	37	86,0	44	39	5	2	4,5
1997	897000	Computerkriminalität	1.251	0,4	51	4,1	251	349	651	0	0	0	0	642	51,3	390	288	102	38	9,7
1998	897000	Computerkriminalität	1.861	0,7	70	3,8	385	601	875	0	0	0	0	1.165	62,6	579	439	140	93	16,1
1999	897000	Computerkriminalität	2.422	0,9	129	5,3	360	578	1.483	0	1	0	0	1.783	73,6	638	467	171	38	6,0
2000	897000	Computerkriminalität	2.471	1,0	158	6,4	413	738	1.318	0	2	0	0	1.570	63,5	764	588	176	42	5,5
2001	897000	Computerkriminalität	2.684	1,1	132	4,9	709	783	1.189	0	3	0	0	1.972	73,5	899	691	208	57	6,3
2002	897000	Computerkriminalität	1.128	0,5	73	6,5	285	353	488	0	2	0	0	648	57,4	539	417	122	15	2,8
2003	897000	Computerkriminalität	1.926	0,8	131	6,8	622	928	363	0	13	0	0	1.379	71,6	729	548	181	42	5,8
2004	897000	Computerkriminalität	1.539	0,7	117	7,6	636	556	344	0	3	0	0	1.040	67,6	885	661	224	37	4,2
2005	897000	Computerkriminalität	1.507	0,7	127	8,4	533	722	240	0	12	0	0	1.134	75,2	749	573	176	30	4,0
2006	897000	Computerkriminalität	1.659	0,8	159	9,6	631	680	337	0	11	0	0	1.175	70,8	825	611	214	45	5,5
2007	897000	Computerkriminalität	1.964	0,9	250	12,7	850	773	315	0	26	0	0	1.435	73,1	918	690	228	42	4,6
2008	897000	Computerkriminalität	1.404	0,7	130	9,3	467	623	278	0	36	0	0	850	60,5	736	532	204	58	7,9
2009	897000	Computerkriminalität	1.597	0,8	163	10,2	571	688	319	0	19	0	0	647	40,5	612	453	159	56	9,2
2009	898000	Umweltkriminalität	1393	0,7	28	2,0	829	378	185	0	1	0	42	1073	77,0	1273	1121	152	72	5,7

Jahr	Schlüsselzahl der Tat	Straftaten	Erfasste Fälle	% Anteil an allen Taten	v. Spalte 2 Versuche Fälle		Tatort					Mit Schusswaffe		Aufklärung		Gesamtzahl der ermitt. Tatverd.	v. SPALTE 16			
							bis 20.000 Einw.	20.000 bis 100.000 Einw.	100.000 bis 500.000 Einw.	500.000 und mehr Einw.	unbekannt	gedroht	geschoss.	Fälle	in %		männl.	weibl.	Nichtdeutsche Tatverdächtige	
																			Anzahl	in %
0	1	2	3	4	5	6	7	8	9	10	11	12	13	14	15	16	17	18	19	20
2009	898100	Umweltstraft.Abschnitt 29 StGB	511	0,3	12	2,3	320	145	46	0	0	0	0	336	65,8	473	424	49	36	7,6
2009	898200	sonst.ST StGB m.Umweltrelevanz	340	0,2	3	0,9	229	60	51	0	0	0	10	299	87,9	326	318	8	7	2,1
2009	898300	Umweltstraftaten strafr.NebenG	542	0,3	13	2,4	280	173	88	0	1	0	32	438	80,8	479	383	96	31	6,5
1997	899000	<b>Straßenkriminalität</b>	<b>84.253</b>	<b>28,6</b>	<b>8.571</b>	<b>10,2</b>	<b>25.522</b>	<b>32.822</b>	<b>25.889</b>	<b>0</b>	<b>20</b>	<b>19</b>	<b>49</b>	<b>14.839</b>	<b>17,6</b>	<b>12.517</b>	<b>11.601</b>	<b>916</b>	<b>586</b>	<b>4,7</b>
1998	899000	<b>Straßenkriminalität</b>	<b>74.377</b>	<b>26,0</b>	<b>7.440</b>	<b>10,0</b>	<b>22.887</b>	<b>27.273</b>	<b>24.208</b>	<b>0</b>	<b>9</b>	<b>30</b>	<b>48</b>	<b>14.256</b>	<b>19,2</b>	<b>12.015</b>	<b>11.030</b>	<b>985</b>	<b>557</b>	<b>4,6</b>
1999	899000	<b>Straßenkriminalität</b>	<b>68.211</b>	<b>25,8</b>	<b>5.976</b>	<b>8,8</b>	<b>21.356</b>	<b>24.100</b>	<b>22.736</b>	<b>0</b>	<b>19</b>	<b>11</b>	<b>38</b>	<b>13.382</b>	<b>19,6</b>	<b>11.317</b>	<b>10.407</b>	<b>910</b>	<b>582</b>	<b>5,1</b>
2000	899000	<b>Straßenkriminalität</b>	<b>60.577</b>	<b>24,5</b>	<b>4.794</b>	<b>7,9</b>	<b>20.093</b>	<b>21.669</b>	<b>18.806</b>	<b>0</b>	<b>9</b>	<b>27</b>	<b>36</b>	<b>12.862</b>	<b>21,2</b>	<b>10.648</b>	<b>9.779</b>	<b>869</b>	<b>688</b>	<b>6,5</b>
2001	899000	<b>Straßenkriminalität</b>	<b>56.507</b>	<b>23,9</b>	<b>3.939</b>	<b>7,0</b>	<b>19.393</b>	<b>20.010</b>	<b>17.071</b>	<b>0</b>	<b>33</b>	<b>5</b>	<b>14</b>	<b>11.697</b>	<b>20,7</b>	<b>10.300</b>	<b>9.436</b>	<b>864</b>	<b>628</b>	<b>6,1</b>
2002	899000	<b>Straßenkriminalität</b>	<b>58.554</b>	<b>24,8</b>	<b>3.957</b>	<b>6,8</b>	<b>19.676</b>	<b>21.154</b>	<b>17.715</b>	<b>0</b>	<b>9</b>	<b>6</b>	<b>30</b>	<b>12.885</b>	<b>22,0</b>	<b>10.581</b>	<b>9.609</b>	<b>972</b>	<b>602</b>	<b>5,7</b>
2003	899000	<b>Straßenkriminalität</b>	<b>53.854</b>	<b>23,5</b>	<b>3.537</b>	<b>6,6</b>	<b>18.277</b>	<b>18.993</b>	<b>16.579</b>	<b>0</b>	<b>5</b>	<b>17</b>	<b>45</b>	<b>11.058</b>	<b>20,5</b>	<b>10.753</b>	<b>9.648</b>	<b>1.105</b>	<b>552</b>	<b>5,1</b>
2004	899000	<b>Straßenkriminalität</b>	<b>52.286</b>	<b>22,9</b>	<b>3.459</b>	<b>6,6</b>	<b>18.172</b>	<b>18.404</b>	<b>15.706</b>	<b>0</b>	<b>4</b>	<b>18</b>	<b>66</b>	<b>11.960</b>	<b>22,9</b>	<b>10.923</b>	<b>9.860</b>	<b>1.063</b>	<b>528</b>	<b>4,8</b>
2005	899000	<b>Straßenkriminalität</b>	<b>48.427</b>	<b>22,4</b>	<b>3.083</b>	<b>6,4</b>	<b>16.469</b>	<b>17.976</b>	<b>13.980</b>	<b>0</b>	<b>2</b>	<b>16</b>	<b>44</b>	<b>10.438</b>	<b>21,6</b>	<b>10.341</b>	<b>9.395</b>	<b>946</b>	<b>545</b>	<b>5,3</b>
2006	899000	<b>Straßenkriminalität</b>	<b>46.387</b>	<b>21,5</b>	<b>2.887</b>	<b>6,2</b>	<b>15.194</b>	<b>17.156</b>	<b>14.036</b>	<b>0</b>	<b>1</b>	<b>15</b>	<b>75</b>	<b>10.653</b>	<b>23,0</b>	<b>9.769</b>	<b>8.833</b>	<b>936</b>	<b>489</b>	<b>5,0</b>
2007	899000	<b>Straßenkriminalität</b>	<b>50.753</b>	<b>23,4</b>	<b>2.895</b>	<b>5,7</b>	<b>15.809</b>	<b>18.961</b>	<b>15.974</b>	<b>0</b>	<b>9</b>	<b>14</b>	<b>74</b>	<b>12.843</b>	<b>25,3</b>	<b>11.279</b>	<b>10.148</b>	<b>1.131</b>	<b>476</b>	<b>4,2</b>
2008	899000	<b>Straßenkriminalität</b>	<b>49.186</b>	<b>23,8</b>	<b>2.790</b>	<b>5,7</b>	<b>14.348</b>	<b>18.773</b>	<b>16.047</b>	<b>0</b>	<b>18</b>	<b>12</b>	<b>42</b>	<b>11.938</b>	<b>24,3</b>	<b>10.259</b>	<b>9.186</b>	<b>1.073</b>	<b>460</b>	<b>4,5</b>
2009	899000	<b>Straßenkriminalität</b>	<b>45.680</b>	<b>22,8</b>	<b>2.701</b>	<b>5,9</b>	<b>13.219</b>	<b>17.396</b>	<b>15.051</b>	<b>0</b>	<b>14</b>	<b>12</b>	<b>37</b>	<b>11.465</b>	<b>25,1</b>	<b>9.307</b>	<b>8.339</b>	<b>968</b>	<b>484</b>	<b>5,2</b>

Jahr	Schlüsselzahl der Tat	Straftaten	Erfasste Fälle	% Anteil an allen Taten	v. Spalte 2 Versuche Fälle		Tatort					Mit Schusswaffe		Aufklärung		Gesamtzahl der ermitt. Tatverd.	v. SPALTE 16			
							bis 20.000 Einw.	20.000 bis 100.000 Einw.	100.000 bis 500.000 Einw.	500.000 und mehr Einw.	unbekannt	gedroht	geschoss.	Fälle	in %		männl.	weibl.	Nichtdeutsche Tatverdächtige	
																			Anzahl	in %
0	1	2	3	4	5	6	7	8	9	10	11	12	13	14	15	16	17	18	19	20